




















FRANKE

A modern, dark kitchen with a floating island and under-cabinet lighting. The kitchen features dark cabinetry, a floating island with a sink and faucet, and a built-in oven. The lighting is dramatic, with spotlights on the walls and a warm glow from the under-cabinet lights.






COLLECTIONS

2024·2025
















Eviers

 A fleur de plan	 Rayons dans les angles de la cuve	 Évier réversible
 A encastrer slim top	 Eviers percés pour l'inox et Fraceram. Pré-perçés pour les autres matières \varnothing 35 mm	 Fast-fix : pattes de fixation en métal incluses dans l'évier pour une installation facile
 A encastrer	 Bonde automatique Bouton rotatif inox	 Évier non percés pour robinetterie Prévoir scie cloche
 Sous plan	 Bonde automatique Bouton push inox \varnothing 35 mm	 Pattes de fixation livrées (non montées) Étanchéité par silicone (non fourni)
 Traitement anti bactérien Pour une hygiène parfaite	 Vidage gain de place Comprenant bonde \varnothing 90 mm et siphon Bonde système Turbo Montage broyeur impossible	 4 bords tombants
 Trop plein exclusif Discret, esthétique et facile à nettoyer	 Vidage gain de place Comprenant bonde \varnothing 90 mm et siphon	 Évier livré avec joint mousse et pattes de fixation montées en usine
 Garantie à vie sur Inox Corrosion et tenue des soudures		

Mitigeurs

 Douchette Pour tout type d'utilisation, 1 ou 2 jets	 Technologie Laminaire Mousseur filtrant résistant à la déformation qui permet d'avoir une eau claire tout en limitant les éclaboussures et le bruit	 Cartouche ECO Permet de maîtriser le débit grâce aux butées sur le levier, pour réaliser jusqu'à 30% d'économies
 Certifié NF par le CSTB Ils répondent aux attentes en matière de sécurité, de qualité, d'aptitude à l'emploi et de durabilité	 Mitigeur au design tendance pour répondre aux besoins actuels	

Hottes

 Fonction 24H Permet d'éliminer les odeurs persistantes : la hotte se met en marche toutes les heures pendant 10 min à faible vitesse, pendant 24h	 Arrêt programmé Permet de filtrer et évacuer les fumées et odeurs résiduelles pendant 10 à 30 min avant de s'arrêter automatiquement	 Témoin de saturation des filtres Indique lorsqu'il faut nettoyer les filtres à graisse et/ou renouveler
 Efficacité de la ventilation	 Variateur de luminosité	 2 niveaux de filtration
 Efficacité de la lampe	 Moteur résistant à l'eau En cas de débordement sur la table de cuisson, le moteur continue de fonctionner en toute sécurité	 Aspiration périphérique Permet de capter les vapeurs et fumées au travers d'ouvertures situées à la périphérie de la zone d'aspiration, ce qui optimise l'efficacité
 Efficacité du filtre à graisse	 Installation possible en évacuation	 Sound pro Grâce à de nouveaux moteurs, les performances de nos hottes ont été améliorées
 Niveau sonore maximal 60 dB	 Installation possible en recyclage	 Contrôle à distance possible

**Une grande performance
mérite une grande scène**



THE SHOW IS HOME

FRANKE

COLLECTIONS 2024

FAMILLES

Mythos	14
Maris	20
Smart	24

CATÉGORIES DE PRODUITS

Cuves inox	28
Cuves Fraganite	86
Cuves Fraceram	110
Cuves Tectonite®	118
Eviers inox	128
Eviers Fraganite	160
Eviers Fraceram	186
Eviers Tectonite®	194
Mitigeurs	208
Hottes de table	270
Hottes	288
Sur mesure	363
Tri des déchets	372
Accessoires	380
Divers	414







Des années d'expérience,

en étant curieux comme des enfants.

Chez Franke, nous sommes à la recherche de nouvelles solutions et d'innovations depuis plus de 100 ans et notre attitude n'a toujours pas changé. En 1911, nous avons combiné l'artisanat traditionnel, l'ingénierie de précision et la recherche constante de l'innovation, trois principes qui restent au cœur de notre action.

Une histoire forgée dans la précision suisse

Notre histoire commence au début du siècle dernier par une petite entreprise de tôlerie à Rorschach, en Suisse, fondée par Hermann Franke. Depuis lors, nous sommes ouverts au monde et avons inauguré des usines de fabrication dans le monde entier, ce qui nous a permis de devenir des leaders dans le segment des éviers de cuisine et des solutions pour la maison.



La recette d'un avenir plus sain

Nous avons pour mission de contribuer à la création d'une planète plus durable, une innovation à la fois. Qu'il s'agisse de concevoir des produits à partir de matériaux durables, d'optimiser l'efficacité ou de réduire les déchets, nous agissons de manière responsable dans l'ensemble de nos activités et au-delà, afin d'avoir un impact positif à long terme.



Prendre soin de l'environnement

Franke a adhéré au Pacte mondial des Nations unies et a adopté ses dix principes.

Global Compact a acté pour une entreprise durable et responsable en 2011 et, depuis lors, rend compte chaque année de ses impacts matériels en matière de développement durable.

D'ici 2050, nous espérons atteindre des émissions nettes de zéro tout au long de la chaîne de production et, grâce à des actions localisées, nous sommes déjà sur la bonne voie, les émissions de CO₂ de notre entreprise ayant baissé de 10 % par an depuis 2016.

Notre attitude éco-reponsable ne s'arrête pas à la réduction des émissions; nous faisons constamment évoluer nos processus de fabrication afin de réduire notre impact sur l'environnement.

Ressources

59% de notre consommation d'énergie provient des énergies renouvelables, dont 6% d'énergie solaire produite sur les sites Franke.

La consommation d'eau a diminué de 18.6% en 2022.

La consommation de gaz naturel a diminué de 17.5% en 2022.

Déchets

75% des déchets générés en 2022 ont été réutilisés ou recyclés.

Emballage

Franke a abandonné le polystyrène au profit du carton pour l'emballage de ses gammes d'éviers en Fraganite et en Tectonite®.

91 % des emballages Franke sont fabriqués à partir de matériaux renouvelables.

Nourrir la population et notre société

La santé de notre personnel et de nos communautés est tout aussi importante que celle de notre planète. C'est pourquoi nous proposons des formations au leadership dans l'ensemble de l'entreprise et visons à ce que chaque employé puisse en bénéficier d'ici 2030. Nous travaillons également en partenariat avec des organisations nationales et internationales et nous nous portons volontaires, dans la mesure du possible, pour soutenir des problématiques sociales.

“ Nous avons investi dans un grand nombre de systèmes solaires photovoltaïques, ayant la capacité de produire environ 2 500 000 kWh par an. ”

Patrik Wohlhauser, Franke CEO

Innovation pour un mode de vie durable

Nos innovations respectueuses de l'environnement sont conçues pour favoriser un mode de vie plus sain à la maison et inspirer le bien-être au quotidien.

Mitigeurs

Les modèles en acier inoxydable sont fabriqués en acier 100 % recyclable.

Le système de filtration du mitigeur Vital filtre l'eau directement à partir du robinet, réduisant ainsi la consommation de bouteilles plastiques. L'Atlas Neo Sensor réduit le gaspillage d'eau d'environ 50 % grâce à son capteur de mouvement Start/Stop.



Éviers

Les gammes d'éviers Franke sont exemplaires en ce qui concerne l'usage de matériaux durables tels que l'acier inoxydable, le Fraganite et la céramique. Des matériaux qui garantissent une durabilité, une résistance et une qualité à long terme extraordinaire.

Hottes

Tous les modèles sont conçus pour réduire la consommation d'énergie et améliorer son utilisation. Les fonctions AUTO permettent d'économiser automatiquement de l'énergie. Les hottes de classe A++ réduisent la consommation d'énergie jusqu'à 85 %. Les filtres longue durée et les filtres céramiques à charbon actif peuvent être régénérés et sont conçus pour réduire davantage les déchets par rapport aux filtres à charbon standard jetables.



Tables aspirantes

Nos tables aspirantes offrent une efficacité énergétique optimale A+ grâce à leur moteur à induction.

Hotte de table : Mythos 2gether - FMY 8391 HI

FRANKE



HOME SOLUTIONS

Des solutions complètes pour votre cuisine

Nos cuisines sont des lieux de vie : nous y cuisinons, nous y mangeons, nous y passons du temps ensemble. Nous avons minutieusement observé vos habitudes et façons d'utiliser votre cuisine et avons développé des solutions pour la maison plutôt que de simples appareils.

Nos équipements se fondent tous dans des systèmes fonctionnels destinés à vous faciliter la vie et à vous plaire grâce à des couleurs, des motifs et des combinaisons parfaitement assortis.

Lorsque tout est réuni, il ne vous reste plus qu'à profiter de chaque instant.

Le point d'eau

Mitigeurs, éviers et systèmes de gestion des déchets.

Nos mitigeurs primés sont élégants, intelligents, eco-friendly, pouvant s'accompagner de nos cuves et nos accessoires ou d'autres outils intelligents. Vous permettant d'avoir toujours à portée de main tout ce dont vous avez besoin. Tous nos produits sont composés de matériaux de qualité, durables et hygiéniques. Comme notre acier inoxydable ou notre exclusivité Fraganite.



Les hottes

Hottes inclinées, de plafond, groupes aspirants, îlot.

Chaque cuisine a des besoins spécifiques, c'est pourquoi nous avons créé une gamme de hottes capables de vous surprendre par leur technologie, leur efficacité, leur éclairage et leur design. Découvrez les couleurs, les formes et les technologies de pointe, des systèmes anti condensation aux systèmes de purification de l'air.

Inspi

Le foyer est un endroit unique. Et il n'y a pas deux foyers identiques. Notre foyer nous ressemble et est unique, chacun ayant des goûts et des besoins différents. Pour vous inspirer et créer la cuisine de vos rêves, nous avons développé trois différentes **familles** de produits.

rations

Mythos

La passion de l'excellence

Notre gamme la plus qualitative. La technologie rencontre le design. Nous portons attention aux moindres détails. Cette **famille** se fixe comme objectif d'atteindre les plus hauts niveaux, en combinant l'essence même de la fonctionnalité avec celle de la beauté.

Maris


La cuisine familiale

Une **famille** inspirée par les familles. Cosy et fonctionnelle, pour savourer l'expérience réconfortante d'une réunion de **famille**. La philosophie de Maris est simple : accueillir n'importe qui, n'importe quand, avec la fierté et la joie d'un dîner fait maison.

Smart

Elle va droit à l'essentiel

Les choses les plus simples fonctionnent le mieux. Se concentrer sur l'essentiel: apporter de la joie dans votre cuisine. Une **famille** créée pour répondre à tous les besoins.









Évier : Mythos Masterpiece - BXM 110-68
Mitigeur : Eos Neo - mitigeur à douchette
Distributeur de savon : Atlas

Mythos



Hotte de table : Mythos 2gether - FMY 8391 HI





Cuve : Kubus 2.0 - KNG 110-62

Mitigeur : Icon - Mitigeur à douchette

Mythos



Hotte : Mythos - T-Shelf





Cuve : Myths - MYX 210-70

Accessoire : Rollmat

Mitigeur : Vital - Semi Pro

Distributeur de savon : Atlas

Mythos



Évier : Maris - MRG 610-54
Mitigeur : Active L - mitigeur douchette double jet
Distributeur de savon : Active

Maris



Hotte intégrée : Maris - FMA 8381 HI








Cuve : Maris - MRX 110-50
Mitigeur : Active - Mitigeur à bec

Maris



Hotte : Maris 2.0 - FMA 2.0









Évier : Sirius 2.0 - S2D 611-100
Mitigeur : Lina J - mitigeur à bec

Smart



Hotte design : Smart Deco - FSMS F 42 WH

Montrez votre vraie nature!

- Noir mat
- Onyx
- Gris Ardoise **NEW**
- Oyster
- Café crème
- Stone
- Platinum
- Blanc arctic



Fragranite

Un matériau exceptionnellement robuste, très résistant à la chaleur, aux rayures et aux taches. Créé par Franke, il s'agit d'un matériau unique à l'éclat subtil et agréable au toucher grâce à ses 80 % de granit. De plus, le Fragranite traité avec Sanitized® réduit la croissance des bactéries et des microbes de 99 %. Un avantage pertinent pour nos cuisines, sachant que les bactéries se multiplient toutes les 20 minutes.

Tectonite®

Le Tectonite® est un matériau résistant composé de SMC*, de longues fibres de verre mélangées à une résine en polyester apportant à l'évier une grande résistance aux chocs et aux impacts. Les nouvelles technologies représentent un grand bond en avant pour les matériaux synthétiques, tout en permettant des designs minimalistes, dans un large de choix de coloris.



- | Tons naturels | Tons mats et modernes | | |
|---------------|-----------------------|--|----------|
| | Blanc arctic | | Blanc |
| | Urban grey | | Beige |
| | Carbone | | Platinum |
| | | | Graphite |

- Anthracite
- Reflet d'Or
- Cuivre



Technologie F-Inox

Un revêtement exclusif Franke facilite le nettoyage car il est hydrophobe et oléophobe. Ce revêtement rend la cuve plus résistante aux rayures, aux taches et aux traces de doigts. Ce revêtement résiste à la chaleur jusqu'à 100°C. Une véritable formule de beauté que vous apprécierez sur notre gamme Mythos Masterpiece.

Finition brillante ou mate, lisse ou aspect pierre, ultra-résistante ou ultra-tendance.

Votre cuisine en dit très long sur vous, et chaque détail compte.

Pour vous permettre de créer la cuisine de vos rêves, notre gamme de matériaux est conçue pour plaire à tous les goûts, s'intégrer à tous les styles et résister à tous les défis. Découvrez les caractéristiques issues d'une technologie de pointe et les avantages uniques de chaque matériau.

Choisissez celui qui vous plaît et qui répond aux besoins de votre mode de vie.




Inox

Disponible en trois finitions, l'inox est fabriqué à partir de nickel chromé de haute qualité. Il est résistant à la corrosion, à la chaleur et est totalement recyclable. Il est également hygiénique et facile d'entretien excluant la pollution bactériologique.

Revêtement PVD

Le PVD, ou « physical vapour deposition », est un traitement de surface qui rend les mitigeurs plus résistants à l'abrasion, aux rayures et à la corrosion, et présente des propriétés esthétiques exceptionnelles. Un mitigeur présentant un revêtement PVD résiste aux UV et atténue les traces de doigts dans les cuisines très animées. De l'inox, qui associe beauté et durabilité au noir, au cuivre et au coloris reflet d'or, vous trouverez forcément la finition adaptée au style de votre cuisine.



Fraceram

Les éviers en céramique ont une surface lisse et imperméable, qui résiste à la chaleur, aux taches, aux chocs et à tous les produits chimiques ménagers courants. Les éviers en céramique ont été un choix populaire depuis des années et créent une combinaison classique avec une variété de surfaces de travail telles que le bois, le verre et le granit.

La qualité

avec des finitions étincelantes.

Beau et conçu pour la vie de tous les jours. L'Inox, l'idéal pour toutes les cuisines.

La qualité des produits Franke se voit et se sent. Nous utilisons de l'acier AISI 304 18/10, produit en Italie et en Europe : un choix qui reflète notre attachement à la qualité, l'une de nos principales priorités au cours de nos 100 ans d'histoire.

Solide et robuste, il conserve sa brillance au fil du temps, ce qui le démarque dans les espaces de vie dans lesquels il est installé.

Ses excellentes caractéristiques techniques font qu'il est toujours demandé et très apprécié par les professionnels du secteur de la cuisine : l'acier inoxydable est un matériau extrêmement hygiénique, facile à nettoyer et recyclable. Esthétique et fonctionnel : l'acier inoxydable est une véritable armure de qualité.



Durable

Les concentrations spécifiques de nickel et de chrome dans l'acier AISI 304 18/10 le rendent particulièrement résistant aux températures extrêmes.

Sa brillance ne s'estompe pas avec le temps ; au contraire, son esthétique et son attrait ne font qu'augmenter.

Facile d'entretien

L'acier est facile à entretenir ; quelques gestes quotidiens suffisent à garantir son état au fil du temps. Passez à la page suivante pour des conseils sur l'entretien de l'inox Franke.

Fonctionnel

L'acier est un matériau de choix pour les professionnels de la cuisine, car il est résistant, hygiénique et sûr. Sa surface non poreuse est extrêmement facile à nettoyer.

Responsable et écologique

Un matériau respectueux de l'environnement qui est 100 % recyclable, qui peut être obtenu à partir de matériaux de récupération et qui est produit sans déchets toxiques.

L'assistance

dont vous avez besoin

Une garantie à 360° sur toutes nos familles de produits

Tous nos produits sont conçus pour être de la plus haute qualité. C'est pourquoi il est peu probable que vous ayez un jour besoin de notre assistance, mais si c'était le cas, nous serions là en un instant et prêts à vous aider. Notre garantie exclusive de deux ans s'étend également aux éviers et aux mitigeurs, en plus de la couverture classique des appareils électroménagers. Après une initiative importante au sein du groupe, le service après-vente sera encore plus complet et structuré.

Service client et assistance technique

Pour signaler tout problème concernant les éviers et les mitigeurs au cours des 24 premiers mois suivant l'achat du produit, veuillez contacter le service clientèle au 01.30.28.94.00. Le premier à vous aider sera notre centre d'appel, qui vous fournira des conseils et des instructions pour résoudre le problème. En cas d'échec, nous vous enverrons directement les pièces faciles à réparer dont vous aurez besoin ou le Centre de service Franke sera à votre disposition pour résoudre tout problème technique et rétablir la conformité du produit par le biais d'une réparation ou d'un remplacement. Ne vous inquiétez pas, nous sommes là pour vous aider et votre satisfaction passe avant tout.

Service après-vente et technique : 01 30 28 94 00

Pour plus d'informations
et plus de détails sur nos garanties,
rendez-vous sur : www.franke.com

01 30 28 94 00







Cuves Inox

Sous plan

Mythos Master Piece	36
Box Center	42
Maris Quiet Bowl	44
Mythos	48
Andy Chef	54
Box	55
Maris	58
Largo	60
Aton	62
Galassia	64
Armonia	66
Smart	68
Rotondo	70

Slimtop

Box Center	72
Mythos	74
Box	78
Maris	80
Smart	82
Argos	84

À encastrer

Bell	83
Rotondo	85

Les cuves

Un choix unique

Une solution exclusive Franke pour coordonner jusque dans les moindres détails votre cuve avec la robinetterie. Choisissez la forme et la finition de votre commande automatique pour réaliser l'ensemble parfait.



Retrouvez un large choix de boutons p. 409

Découpe Sous-plan



Sous-plan

* Plan de découpe disponible sur le site www.franke.fr

Le plan de découpe est indispensable pour assurer le bon dimensionnement de votre évier sur votre plan de travail. Franke décline toute responsabilité quant à la non utilisation du gabarit de découpe disponible sur notre site.



Retrouvez nos guides d'installation :



Montage Sous-plan



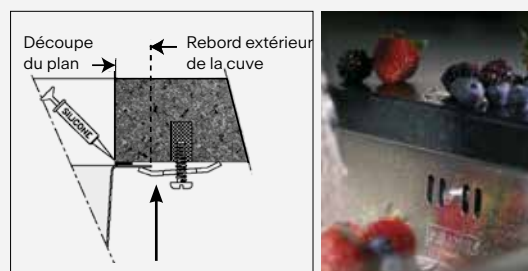
Possibilité de montage sous-plan des éviers à encastrer

Outre les bassins, certains modèles d'éviers Inox peuvent également être montés sous le plan de travail en granit ou autre matériau (nous consulter pour les gabarits de découpe). Il suffit de prévoir les kits de pattes de fixation prévus spécialement à cet effet :



Kit de fixation pour montage Sous-plan

Comprenant : 4 pattes de fixation
Fun : 133.0457.288 - Prix unitaire : **24 TTC*** / 20,00 HT
2 kits sont nécessaires



La cuve (ou l'évier) vient se fixer sous le plan de travail. Il convient d'effectuer scrupuleusement la découpe du plan à l'aide du gabarit ou d'un plan coté.

Deux Finitions



Inox lisse dénommé «brossé» ou encore «satiné»

Le matériau le plus utilisé dans le monde pour les éviers. Une finition intemporelle et indémodable qui patinera avec le temps.
Entretien : utilisez une éponge avec grattoir pour surface fragile et une crème liquide.



Inox-Dekor®

De sa surface finement tramée, il tire ses qualités de résistance. Il est peu sensible aux rayures et aux traces laissées par l'eau.
Entretien : n'hésitez pas à utiliser une éponge qui gratte, il adore ça.

Caractéristiques



Vidage Turbo

Forme destinée à recevoir la bonde emboutie directement en fond de cuve

- Rapidité : plus facile à monter, la bonde se visse directement sous l'évier
- Efficacité : le débit d'eau est supérieur à un vidage classique
- Hygiène : pas d'ajout de coupelle inox = pas d'aspérité en fond de cuve = facilité de nettoyage

Montage broyeur impossible avec les vidages turbo

Trop-plein

Le Trop-plein caché Franke est élégant et esthétique. Il marque notre attention pour le design jusque dans les moindres détails et facilite le nettoyage (grâce au couvercle qu'il suffit de retirer).



Commande automatique

Certains éviers sont livrés avec un vidage automatique. La commande de vidage est très simple à utiliser et permet de ne pas mettre les mains dans l'eau souillée.

Tour d'horizon

Caisson :
450 mm

Caisson :
500 mm

Caisson :
550 mm

MYTHOS



MYX 110-34 ()**
MYX 210-34 (*)
p. 51-75



BXM 110-40 (*)**
p. 39

MARIS



BXX 110-34 ()**
p. 55



MRX 110-34 ()**
p. 58



ANX 110-34 ()**
p. 63



BXX 110-40 ()**
p. 56



MRX 110-40 ()**
p. 58



BXX 210-40 (*)
p. 79



MRX 210-40 (*)
p. 81

SMART



LAX 110-36 ()**
p. 61



AMX/AML 110-34 ()**
p. 67



SRX 110-40 ()**
p. 69



BCX 610-51 (**)**
p. 83



SRX 210-50 (*)
p. 82



SRX 210-40 (*)
p. 82









ROX 610-38 (**)**
p. 85



ROX/ROL 610-39 (**)**
p. 85



ROX 110-38 ()**
p. 71

(*) À fleur de plan / à encastrer slimtop   (**) Sous plan  (***) À fleur de plan / à encastrer slimtop/sous plan    (****) À encastrer 

Caisson :
600 mm

Caisson :
800 mm

Caisson :
900 mm



MYX 110-50 ()**
MYX 210-50 (*)
p. 51



MYX 160-34-16 ()**
p. 52



BXM 110-50 (*)**
p. 39



MYX 110-55 ()**
MYX 210-55 (*)
p. 52-78



MYX 110-70 ()**
MYX 210-70 (*)
p. 52-76



BXM 110-68 (*)**
p. 39



BWX 120-41-27 ()**
BWX 220-41-27 (*)
p. 43-73



MYX 210-50 (*)
p. 76



MYX 110-45 ()**
MYX 210-45 (*)
p. 51-75



MYX 160-50-16 ()**
p. 53



MYX 120-34-34 ()**
p. 53



BWX 220-54-27 (*)
p. 73



MQX 110-50 ()**
p. 47



BXX 110-45 ()**
p. 56



BXX 110-50 ()**
p. 56



BXX 110-68 ()**
p. 57



BXX 120-34-34 ()**
p. 57



MRX 110-70 ()**
p. 59



MQX 110-82 ()**
p. 47



BXX 160-34-16 ()**
p. 57



MRX 110-50 ()**
p. 59



ANX 110-48 ()**
p. 63



MRX 160-34-19 ()**
p. 59



BXX 210-68 (*)
p. 79



MRX 210-70 (*)
p. 81



MRX 120-40-40 ()**
p. 59



BXX 210-50 (*)
p. 79



BXX 210-54 (*)
p. 79



MRX 210-50 (*)
p. 81



AGX 210C (*)
p. 84



LAX 110-50 ()**
p. 61



GAX/GAL 110-45 ()**
p. 65



SRX 110-50 ()**
p. 69



LAX 160 ()**
p. 61



AMX 160 ()**
p. 67



BCX 610-81 (*)**
p. 83



GAX 120 ()**
p. 65



AMX 120 ()**
p. 67


(*) À fleur de plan / à encastrer slimtop



(**) Sous plan



(***) À fleur de plan/à encastrer slimtop/sous plan



(****) À encastrer



Mythos Masterpiece

Votre dernière œuvre d'art



Pour parfaire le look, la collection Mythos Masterpiece inclut également un choix de mitigeurs et de distributeurs de savon coordonnés dans les mêmes coloris Inox. Vous pouvez créer un look parfaitement aligné en choisissant des composants dans la même couleur ou en combinant deux coloris pour un résultat unique qui répond à vos attentes.



Mitigeur Eos Neo



Distributeur de savon Atlas

Les composants à associer dans la teinte de votre choix...



Bouton push



Trop plein rectangulaire



Bonde de vidage



Egouttoir déroulant Rollmat



Panier égouttoir

Exclusif aux cuves Mythos Masterpiece



Nos cuves sont fabriquées en inox, un matériau robuste et hygiénique qui dure dans le temps. Elles sont également dotées de notre nouvelle technologie F-INOX. Ce procédé unique facilite le nettoyage car il est hydrophobe et oléophobe. Ce revêtement rend la cuve plus résistante aux rayures, aux taches et aux traces de doigts.

Cuves Mythos Masterpiece

F-Inox / Sous plan



Accessoires en option

Panier Egouttoir BXM 156,4 x 429 x 53,5 mm



Anthracite
112.0655.239 165,83 HT
7612986083354 199 TTC*




Cuivre
112.0655.341 165,83 HT
7612986083378 199 TTC*




Refllet d'or
112.0655.240 165,83 HT
7612986083361 199 TTC*


Egouttoir déroulant BXM 468 x 440 mm



Anthracite
112.0655.342 182,50 HT
7612986083385 219 TTC*



Cuivre
112.0655.344 182,50 HT
7612986084108 219 TTC*



Refllet d'or
112.0655.343 182,50 HT
7612986083392 219 TTC*

Bouton Push rond



Anthracite
112.0630.187 82,50 HT
7612985922586 99 TTC*



Cuivre
112.0630.188 82,50 HT
7612985922609 99 TTC*



Refllet d'or
112.0630.210 82,50 HT
7612985922593 99 TTC*



112.0676.854
7612986212860
Planche à découper
synthétique
240 x 429 mm
199 TTC* / 165,83 HT

MYTHOS



VIE

GARANTIE

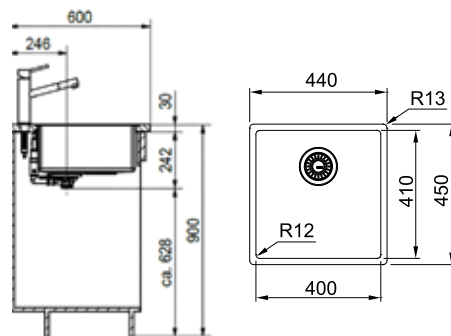


BXM 110-40

Dimensions **440 x 450 mm**
 Découpe Sous plan **400 x 410 mm (R12)**
 A fleur **410 x 420 (R0-R15)**

Lamage **432 x 442 (R14) - 1,4 prof**
 Bassin **400 x 410 x 200 mm**
 Caisson **500 mm** (Possibilité d'avoir un caisson de 450 pour une installation à fleur ou slimtop)

Bouton push F-Inox Ø 35 mm
Livré avec grille de protection
Isolation phonique : Plaque phonique sur les dessous et côtés de la cuve



Vidage automatique

	Anthracite 127.0650.362 7612986112849	1274,17 HT 1529 TTC*
	Cuivre 127.0662.649 7612986117905	1274,17 HT 1529 TTC*
	Reflot d'or 127.0662.648 7612986117899	1274,17 HT 1529 TTC*

Vidage manuel

	Anthracite 127.0674.537 7612986200140	1232,50 HT 1479 TTC*
	Cuivre 127.0674.583 7612986200324	1232,50 HT 1479 TTC*
	Reflot d'or 127.0674.582 7612986200317	1232,50 HT 1479 TTC*



MYTHOS



VIE

GARANTIE

XL

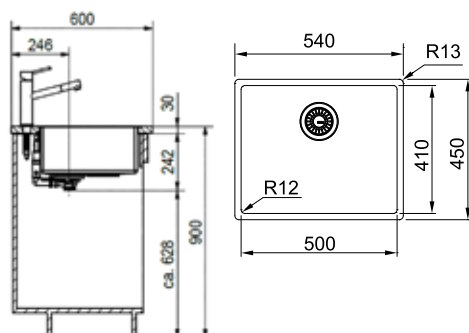


BXM 110-50

Dimensions **540 x 450 mm**
 Découpe Sous plan **500 x 410 mm (R12)**
 A fleur **510 x 420 (R0-R15)**

Lamage **542 x 452 (R14) - 1,4 prof**
 Bassin **500 x 410 x 200 mm**
 Caisson **600 mm**

Grande cuve
Livré avec grille de protection
Isolation phonique : Plaque phonique sur les dessous et côtés de la cuve



Vidage automatique

	Anthracite 127.0650.363 7612986112856	1374,17 HT 1649 TTC*
	Cuivre 127.0662.642 7612986117844	1374,17 HT 1649 TTC*
	Reflot d'or 127.0662.540 7612986117837	11374,17 HT 1649 TTC*

Vidage manuel

	Anthracite 127.0672.129 7612986184464	1324,17 HT 1589 TTC*
	Cuivre 127.0674.363 7612986199093	1324,17 HT 1589 TTC*
	Reflot d'or 127.0674.362 7612986199086	1324,17 HT 1589 TTC*



MYTHOS



VIE

GARANTIE

XL

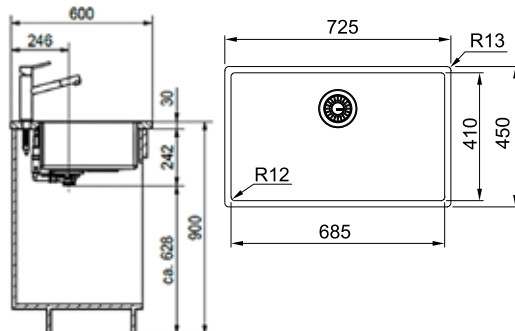


BXM 110-68

Dimensions **725 x 450 mm**
 Découpe Sous plan **685 x 410 mm (R12)**
 A fleur **695 x 420 (R0-R15)**

Lamage **727 x 452 (R14) - 1,4 prof**
 Bassin **685 x 410 x 200 mm**
 Caisson **800 mm**

Très grande cuve
Bouton push F-inox Ø 35 mm
Livré avec grille de protection
Isolation phonique : Plaque phonique sur les dessous et côtés de la cuve



Vidage automatique

	Anthracite 127.0650.364 7612986112863	1549,17 HT 1859 TTC*
	Cuivre 127.0662.644 7612986117868	1549,17 HT 1859 TTC*
	Reflot d'or 127.0662.643 7612986117851	1549,17 HT 1859 TTC*

Vidage manuel

	Anthracite 127.0674.440 7612986200102	1507,50 HT 1809 TTC*
	Cuivre 127.0674.535 7612986200133	1507,50 HT 1809 TTC*
	Reflot d'or 127.0674.533 7612986200126	1507,50 HT 1809 TTC*



Créez un look unique en combinant deux coloris différents : la cuve d'une teinte et le vidage d'une autre.
 Retrouvez les vidages associés p. 412-413



Recommandations d'utilisation

Nous recommandons de nettoyer l'évier à chaque utilisation afin d'éviter l'incrustation de tout résidu de liquide et d'aliments.

Pour un nettoyage quotidien, utilisez un chiffon doux (microfibres) ou une éponge avec du savon ou un détergent doux. Les éponges abrasives (type éponges métalliques ou côtés verts scotch brite) pourraient altérer la beauté de votre cuve.

Pour éviter la formation de dépôts calcaires, toujours sécher soigneusement l'évier avec un chiffon doux après l'avoir nettoyé, surtout en cas d'eau très calcaire.

La grille est obligatoire à l'usage. Placez toujours la grille en fond de cuve pour réduire la formation éventuelle de rayures dues au frottement direct d'objets abrasifs ou à des impacts accidentels (par exemple, le fond des assiettes et tasses en céramique, des plats en métal, etc.). La cuve ne doit pas être utilisée comme surface de découpe.



Nous vous recommandons d'utiliser les produits d'entretien Franke ci dessous. Ils sont également disponibles sur le site **Franke.fr** dans la rubrique webshop.



Crème évier inox

112.0530.237 15,83 HT
7612985**477925** 19 TTC*



Chiffon microfibre

112.0530.324 11,67 HT
7612985**477994** 14 TTC*

Cuves Box Center

Inox / Sous-plan



Accessoires inclus



Panier égouttoir
Inox avec poignées
synthétiques



Planche à découper
bois



Planche à découper
PVC



Range-couteaux



3 couteaux
de cuisine



Panier
de rangement

L'évier malin

Modulable et fonctionnel, l'espace lavage et préparation est toujours parfaitement organisé. Cet évier au design épuré est doté de 2 cuves pour laver et préparer les aliments, sécher la vaisselle et stocker les différents accessoires. Box Center est désormais disponible dans une dimension plus compacte déclinée en 2 versions pour une installation à encastrer slimtop/à fleur et une installation sous-plan.



Flashez-moi pour découvrir notre Cuve Box Center

MYTHOS



VIE
GARANTIE



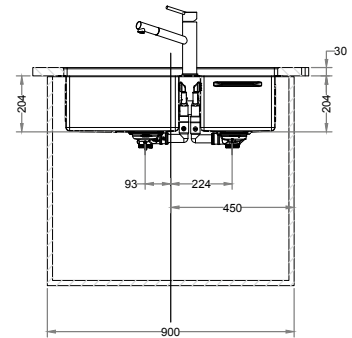
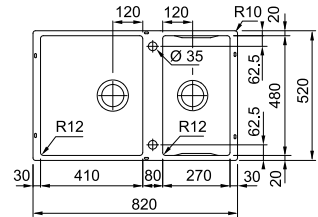
Dimensions **820 x 520 mm**
Découpe **780 x 480 mm (R12)**
Bassins **410 x 480 x 204 mm**
270 x 480 x 204 mm

Caisson **900 mm**

Cache-bonde inclus
(dans la grande cuve)

Bouton push inox Ø 35 mm

La cuve se pose en débord du plan
de travail afin de poser les accessoires



BWX 120-41-27

Vidage automatique




Inox
122.0639.037 1382,50 HT
7612985961905 1659 TTC*

Attention, lorsque la cuve sous plan est installée, l'alignement avec le plan de travail n'est pas parfait. Un léger débord existe pour permettre l'installation des accessoires livrés avec la cuve.

Des accessoires ingénieux

Chaque accessoire Franke a sa raison d'être dans la cuisine. Ils ont été conçus pour répondre à tous les besoins en matière de préparation culinaire. Pratiques, ils se rangent très facilement dans l'égouttoir, en toute discrétion.



Planches à découper

Deux planches à découper. L'une en bois et l'autre en PVC Sanitized pour couper tout type d'aliments avec une hygiène parfaite.



Couteaux et support

Trois couteaux de cuisine (dont un couteau à pain) avec leur rangement. Malin, le porte-couteau peut être positionné à la verticale sur le plan de travail pour un minimum d'encombrement.



Panier égouttoir

Ce panier en inox est idéal pour laver et égoutter toutes vos préparations. Une fois positionné sur les rebords de l'évier, vous pouvez le faire coulisser d'un bout à l'autre de la cuve.



Égouttoir

Très pratique, l'égouttoir est multifonction. Il permet à la fois de faire sécher de la vaisselle et de ranger les accessoires en mode nuit. Il est doté d'un couvercle amovible dans lequel tous les accessoires s'insèrent pour le rangement.

Maris Quiet Bowl

Le silence sous un nouvel angle



Notre nouveau modèle de cuve Maris Quiet Bowl en inox a été conçu pour que vous puissiez faire l'expérience du silence et de la tranquillité tout en laissant parler vos talents culinaires.

Cette cuve large est équipée de notre système exclusif Quiet Pad System, un double revêtement breveté qui permet de réduire le bruit de 20dB. Pour que vous puissiez profiter de votre cuisine en toute tranquillité et dans un environnement sain, la cuve Maris Quiet Bowl est équipée d'une grande bonde facile à nettoyer, qui recueille les déchets et empêche l'encrassement et les odeurs.



Voir en grand

La plus grande version mesure 82 cm.



Belle et silencieuse

Équipée d'un double revêtement breveté permettant de réduire le bruit de 20 dB.



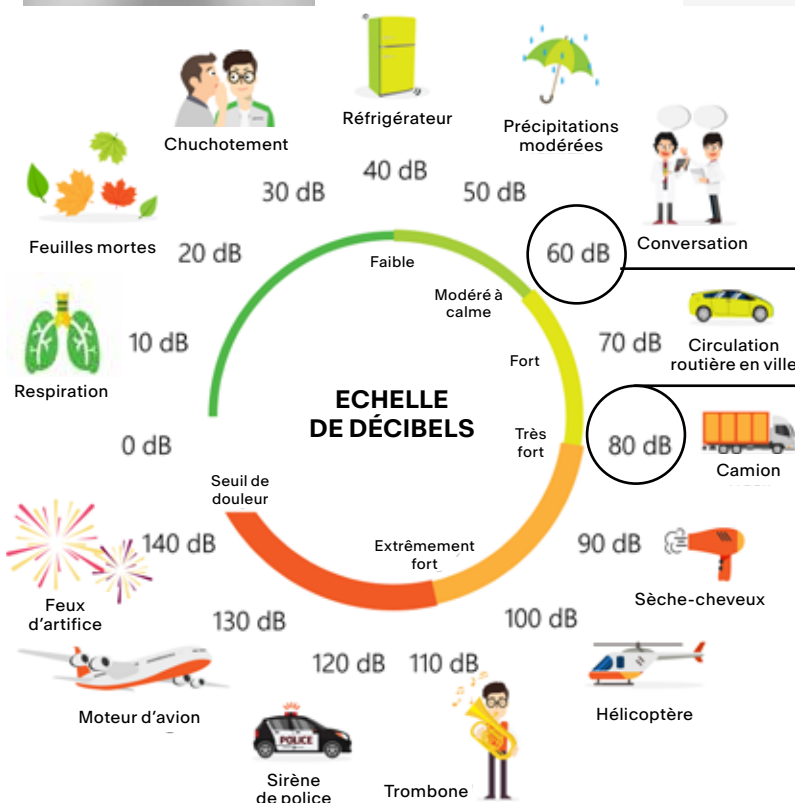
Hygienne et sûre

Une large bonde qui recueille et filtre les déchets.



Plus de problème d'évacuation

Oubliez les bouchons ou les résidus alimentaires qui partent dans l'évacuation grâce à ce système révolutionnaire de collecte de déchets.




Une réduction de 20 dB correspond à la différence sonore entre une conversation et le passage d'un camion. Cette réduction de bruit dans votre cuisine, ouverte ou non, n'est absolument pas négligeable.

Cuves Maris Quiet Bowl


Inox / Sous-plan



Accessoires en option



112.0655.489
7612986**084658**
Kit n°5 All-in
349 TTC* / 290,83 HT



112.0030.882
7612142**241574**
Égouttoir pliable Inox
468 x 420 mm
169 TTC* / 140,83 HT

MARIS

VIE
GARANTIE

XL

NEW

MQX 110-50

Inox
122.0711.754 624,17 HT
7612986385625 749 TTC*



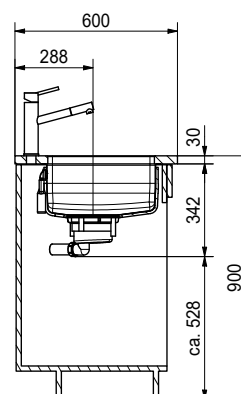
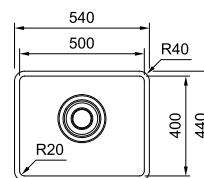
Dimensions **540 x 440 mm**
Découpe **494 x 394 mm (R20)**
Bassin **500 x 400 x 188 mm**

Caisson **600 mm**

Vidage exclusif de **162 mm** avec
panier de récupération

Siphon gain de place 1 cuve inclus

Cuve isolée phonique grâce à un
revêtement exclusif



MARIS

VIE
GARANTIE

XL

NEW

MQX 110-82

Inox
122.0711.755 707,50 HT
7612986385632 849 TTC*



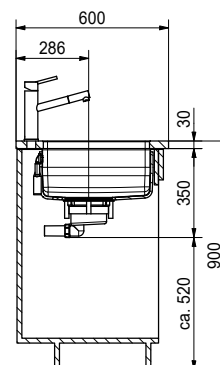
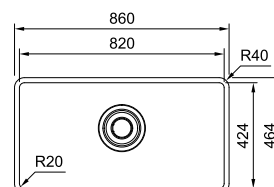
Dimensions **860 x 464 mm**
Découpe **814 x 418 mm (R20)**
Bassin **820 x 424 x 192 mm**

Caisson **900 mm**

Vidage exclusif de **162 mm** avec
panier de récupération

Siphon gain de place 1 cuve inclus

Cuve isolée phonique grâce à un
revêtement exclusif



Cuves

Mythos

La précision va au-delà des détails



Avec leur design ultra délicat, à la fois minimaliste et intemporel, les nouvelles cuves Mythos s'intègrent à merveille dans votre cuisine.



Vidéo produit

Un soin tout particulier est apporté aux détails de ces cuves avec une finition inox très soignée, un design subtil des rayons qui allie rondeur et finesse ou encore un cache-bonde de vidage discret qui est la touche d'élégance ultime.

Elles sont déclinées en plusieurs dimensions et peuvent être installées de deux manières différentes (SlimTop et sous-plan), ce qui offre de nombreuses possibilités en terme d'esthétisme.

Les cuves Mythos remportent l'IF Design Award 2020 dans la catégorie produits de cuisine et sont l'expression du savoir-faire Franke.



Un bord unique

Les bords extra-fins de 6 mm s'intègrent avec précision sur le plan de travail, pour un résultat extrêmement raffiné.



Des rayons design

Un design subtil des rayons qui allie rondeur et finesse pour un rendu minimaliste et intemporel :

- 25 mm en haut de cuve
- 10 mm en fond de cuve



Finitions élégantes

Un soin particulier est apporté au brossage de l'inox pour un effet légèrement satiné. Cela offre aussi une meilleure résistance aux rayures. Autre point fort : le fond de la cuve est recouvert de plaques conçues pour l'isolation phonique et thermique.

La cuve dispose également du vidage turbo qui offre une plus grande facilité d'installation; un débit d'eau supérieur à un vidage classique et une plus grande hygiène.



Accessoires

Chaque détail est pensé pour rendre chaque geste facile. Créativité et fonctionnalité : le secret des accessoires Mythos.

Cuves Mythos

Inox / Sous-plan



Accessoires en option



112.0655.489
7612986**084658**
Kit n°5 All-in
349 TTC* / 290,83 HT



112.0591.082
7612985**731461**
Planche à découper
180 x 412 mm
199 TTC* / 165,83 HT



112.0659.398
7612986**099300**
Panier égouttoir inox
158,4 x 416 x 53,5 mm
149 TTC* / 124,17 HT



112.0591.081
7612985**731454**
Rollmat inox
267 x 424mm
139 TTC* / 115,83 HT



115.0521.438
7612985**444903**
Atlas Neo à douchette
Inox
449 TTC* / 374,17 HT

MYTHOS



Dimensions **380 x 440 mm**
 Découpe **340 x 400 mm (R25)**
 Bassin **340 x 400 x 200 mm**

Caisson **450 mm**

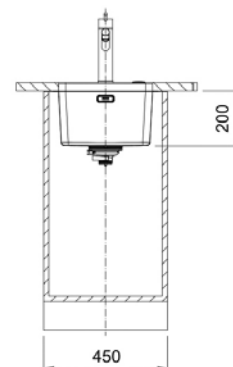
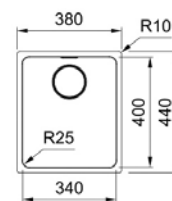
Cache-bonde inox et siphon
gain de place 1 cuve inclus

Isolation thermique et sonore :
plaques isolantes sur la cuve

Bouton push inox Ø 35 mm



* 25 mm en haut de cuve
 10 mm en fond de cuve



MYX 110-34

Vidage automatique

Inox
 122.0626.361 482,50 HT
 7612985902489 579 TTC*

Vidage manuel

Inox
 122.0626.395 457,50 HT
 7612985902823 549 TTC*

MYTHOS



Dimensions **490 x 440 mm**
 Découpe **450 x 400 mm (R25)**
 Bassin **450 x 400 x 200 mm**

Caisson **600 mm**

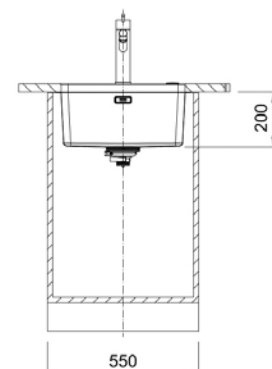
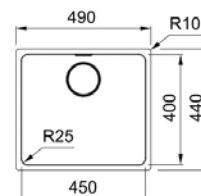
Cache-bonde inox et siphon
gain de place 1 cuve inclus

Isolation thermique et sonore :
plaques isolantes sur la cuve

Bouton push inox Ø 35 mm



* 25 mm en haut de cuve
 10 mm en fond de cuve



MYX 110-45

Vidage automatique

Inox
 122.0626.362 540,83 HT
 7612985902496 649 TTC*

Vidage manuel

Inox
 122.0626.396 507,50 HT
 7612985902830 609 TTC*

MYTHOS



Dimensions **540 x 440 mm**
 Découpe **500 x 400 mm (R25)**
 Bassin **500 x 400 x 200 mm**
Grande cuve

Caisson **600 mm**

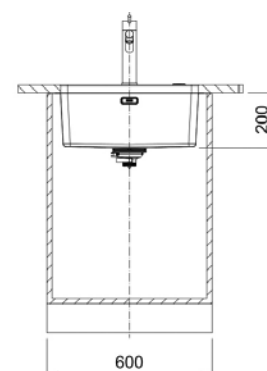
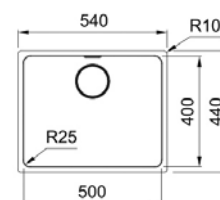
Cache-bonde inox et siphon
gain de place 1 cuve inclus

Isolation thermique et sonore :
plaques isolantes sur la cuve

Bouton push inox Ø 35 mm



* 25 mm en haut de cuve
 10 mm en fond de cuve



MYX 110-50

Vidage automatique

Inox
 122.0626.363 574,17 HT
 7612985902700 689 TTC*

Vidage manuel

Inox
 122.0626.397 540,83 HT
 7612985902847 649 TTC*

MYTHOS



VIE
GARANTIE

XL



Dimensions **590 x 440 mm**
Découpe **550 x 400 mm (R25)**
Bassin **550 x 400 x 200 mm**
Grande cuve

Caisson **800 mm**
ou **600 mm** non démontable

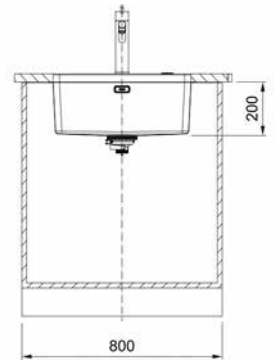
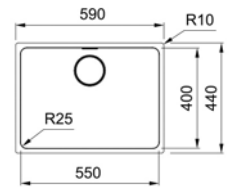
Cache-bonde inox et siphon
gain de place 1 cuve inclus

Isolation thermique et sonore :
plaques isolantes sur la cuve

Bouton push inox Ø 35 mm



* 25 mm en haut de cuve
10 mm en fond de cuve



MYX 110-55

Vidage automatique



Inox
122.0626.364 590,83 HT
7612985902717 709 TTC*

Vidage manuel



Inox
122.0626.398 557,50 HT
7612985902854 669 TTC*

MYTHOS



VIE
GARANTIE

XL



Dimensions **740 x 440 mm**
Découpe **700 x 400 mm (R25)**
Bassin **700 x 400 x 200 mm**
Très grande cuve

Caisson **800 mm**

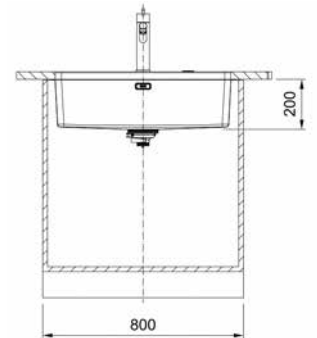
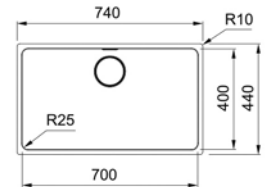
Cache-bonde inox et siphon
gain de place 1 cuve inclus

Isolation thermique et sonore :
plaques isolantes sur la cuve

Bouton push inox Ø 35 mm



* 25 mm en haut de cuve
10 mm en fond de cuve



MYX 110-70

Vidage automatique



Inox
122.0626.365 640,83 HT
7612985902724 769 TTC*

Vidage manuel



Inox
122.0626.399 607,50 HT
7612985902861 729 TTC*

MYTHOS



VIE
GARANTIE



Dimensions **555 x 430 mm**
Découpe **525 x 400 mm (R25)**
Bassin **340 x 400 x 200 mm**
160 x 400 x 150 mm

Caisson **600 mm**

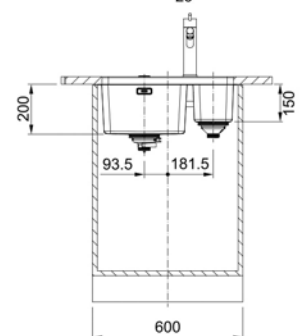
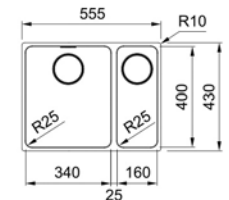
Cache-bonde inox et siphon
gain de place 2 cuves inclus

Isolation thermique et sonore :
plaques isolantes sur la cuve

Bouton push inox Ø 35 mm



* 25 mm en haut de cuve
10 mm en fond de cuve



MYX 160-34-16

Vidage automatique



Inox
122.0626.367 899,17 HT
7612985902748 1079 TTC*

Vidage manuel



Inox
122.0626.411 857,50 HT
7612985902885 1029 TTC*

MYTHOS

VIE
GARANTIE

XL



Dimensions **725 x 440 mm**
 Découpe **685 x 400 mm (R25)**
 Bassin **500 x 400 x 200 mm**
160 x 400 x 150 mm
Grande cuve

Caisson **800 mm**

Cache-bonde inox et siphon
gain de place 2 cuves inclus

Isolation thermique et sonore :
plaques isolantes sur la cuve

Bouton push inox \varnothing 35 mm

* 25 mm en haut de cuve
 10 mm en fond de cuve

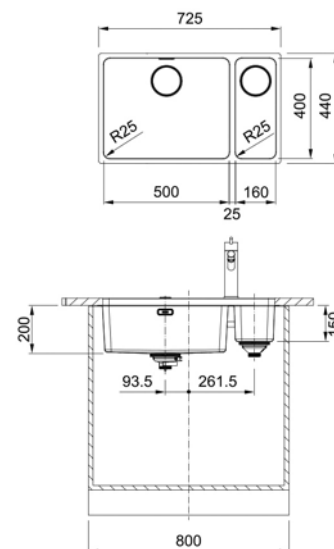
MYX 160-50-16

Vidage automatique

Inox
 122.0626.368 932,50 HT
 7612985902755 1119 TTC*

Vidage manuel

Inox
 122.0626.412 899,17 HT
 7612985902892 1079 TTC*



MYTHOS

VIE
GARANTIE

Dimensions **745 x 440 mm**
 Découpe **705 x 400 mm (R25)**
 Bassins **2 x 340 x 400 x 200 mm**

Caisson **800 mm**

Cache-bonde inox et siphon
gain de place 2 cuves inclus

Isolation thermique et sonore :
plaques isolantes sur la cuve

Bouton push inox \varnothing 35 mm

* 25 mm en haut de cuve
 10 mm en fond de cuve

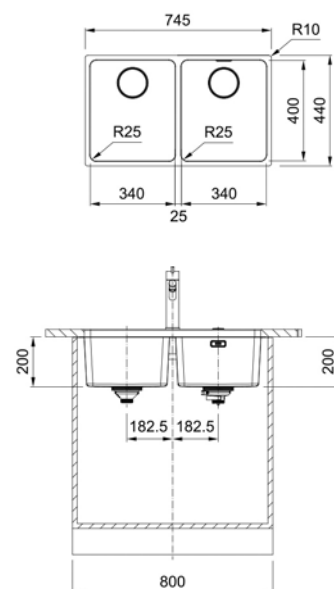
MYX 120-34-34

Vidage automatique

Inox
 122.0626.366 1007,50 HT
 7612985902731 1209 TTC*

Vidage manuel

Inox
 122.0626.400 965,83 HT
 7612985902878 1159 TTC*



Andy Chef

Kit accessoires Box



Mode jour

Tous les accessoires pour préparer, couper, rincer en un tour de main



Mode nuit

Tous les accessoires se rangent facilement dans la cuve en toute discrétion



Planche à découper et couteau

Astucieuse, la planche à découper en bois sert aussi de support pour ranger le couteau.


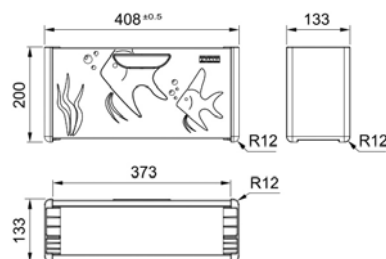
Panier égouttoir

Ce panier en inox est idéal pour laver et égoutter toutes vos préparations. Une fois positionné sur les rebords de l'évier, vous pouvez le faire coulisser d'un bout à l'autre de la cuve.

MYTHOS



Accessoire compatible avec tous les modèles de la gamme BOX Sous-plan et Slimtop



Flashez-moi pour en savoir plus

Andy Chef
365,83 HT / 439 TTC*

Inox
112.0619.946
7612985856683

Cuves Box


Inox / Sous-plan



Accessoires en option



112.0619.946
7612985856683
Andy Chef
439 TTC* / 365,83 HT



112.0080.355
7612985499175
Rollmat Inox
468 x 440 mm
179 TTC* / 149,17 HT



112.0394.981
7612985698713
Panier égouttoir
149 TTC* / 124,17 HT



115.0472.959
7612981831998
Pescara XL Semi-Pro
Inox
759 TTC* / 632,50 HT

Bouton Rotatif INCLUS



133.0175.465
7612980508051
Bouton Rotatif Cube
Finition chrome

Retrouvez nos choix
de boutons p. 409
du catalogue



Toutes les cuves BOX sous-plan sont compatibles pour une installation à encastrer slimtop. Pour la découpe, voir le site www.franke.fr

MARIS



VIE
GARANTIE



Dimensions 380 x 450 mm
Découpe 340 x 410 mm (R12)
Bassin 340 x 410 x 200 mm

Caisson 450 mm

Siphon gain de place 1 cuve inclus

Bouton rotatif chrome Ø 18 mm



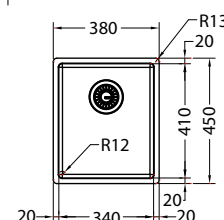
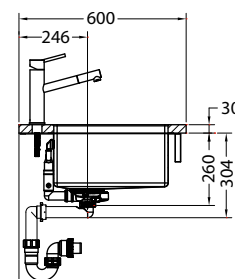
BXX 110-34

Vidage automatique

Inox
127.0386.648 449,17 HT
7612985652906 539 TTC*

Vidage manuel

Inox
127.0386.649 424,17 HT
7612985653316 509 TTC*



*Tous nos prix de vente indicatifs sont en euros, HT et TTC (TVA 20%), hors montant de l'éco-participation.

MARIS

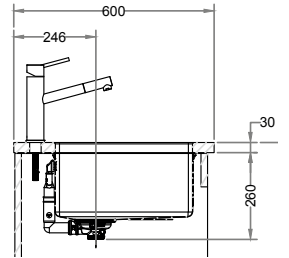


Dimensions **440 x 450 mm**
Découpe **400 x 410 mm (R12)**
Bassin **400 x 410 x 200 mm**

Caisson **500 mm**

Siphon gain de place 1 cuve inclus

Bouton rotatif chrome Ø 18 mm



BXX 110-40

Vidage automatique

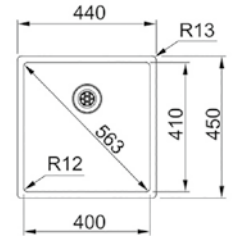


Inox
127.0638.007 490,83 HT
7612985955645 589 TTC*

Vidage manuel



Inox
127.0638.008 457,50 HT
7612985955652 549 TTC*



MARIS

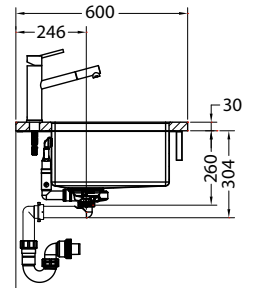


Dimensions **490 x 450 mm**
Découpe **450 x 410 mm (R12)**
Bassin **450 x 410 x 200 mm**

Caisson **600 mm**

Siphon gain de place 1 cuve inclus

Bouton rotatif chrome Ø 18 mm



BXX 110-45

Vidage automatique

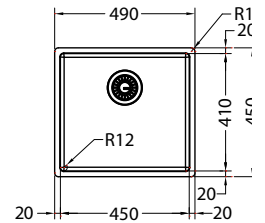


Inox
127.0386.702 507,50 HT
7612985653231 609 TTC*

Vidage manuel



Inox
127.0386.703 482,50 HT
7612985653248 579 TTC*



MARIS

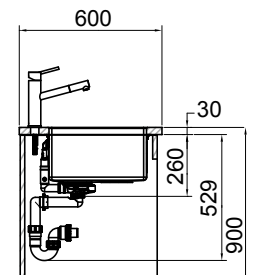


Dimensions **540 x 450 mm**
Découpe **500 x 410 mm (R12)**
Bassin **500 x 410 x 200 mm**
Grande cuve

Caisson **600 mm**

Siphon gain de place 1 cuve inclus

Bouton rotatif chrome Ø 18 mm



BXX 110-50

Vidage automatique

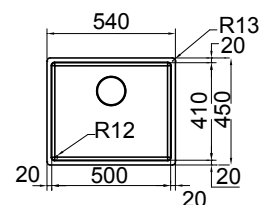
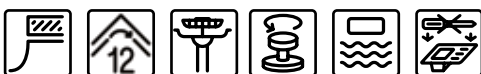


Inox
127.0491.916 540,83 HT
7612985908447 649 TTC*

Vidage manuel



Inox
127.0491.917 507,50 HT
7612985908454 609 TTC*



MARIS

VIE

GARANTIE

XL

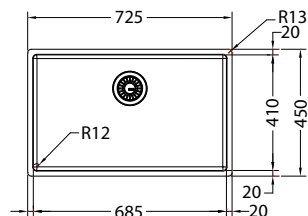
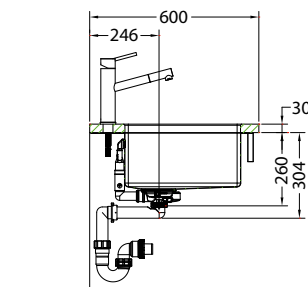


Dimensions 725 x 450 mm
 Découpe 685 x 410 mm (R12)
 Bassin 685 x 410 x 200 mm
 Très grande cuve

Caisson 800 mm

Siphon gain de place 1 cuve inclus

Bouton rotatif chrome Ø 18 mm



BXX 110-68

Vidage automatique

Inox
 127.0386.747 607,50 HT
 7612985653309 729 TTC*

Vidage manuel

Inox
 127.0386.748 582,50 HT
 7612985653613 699 TTC*

MARIS

VIE

GARANTIE

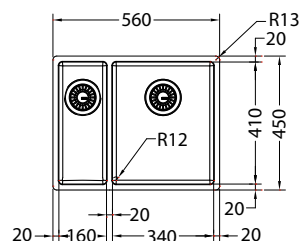
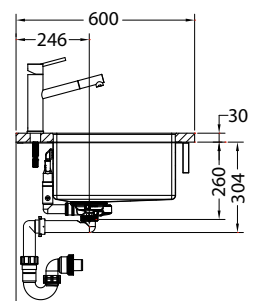


Dimensions 560 x 450 mm
 Découpe 520 x 410 mm (R12)
 Bassins 340 x 410 x 200 mm
 160 x 410 x 140 mm

Caisson 600 mm

Siphon gain de place 2 cuves inclus

Bouton rotatif chrome Ø 18 mm



BXX 160-34-16

Vidage automatique

Inox
 127.0386.743 882,50 HT
 7612985653286 1059 TTC*

Vidage manuel

Inox
 127.0386.744 849,17 HT
 7612985653293 1019 TTC*

MARIS

VIE

GARANTIE

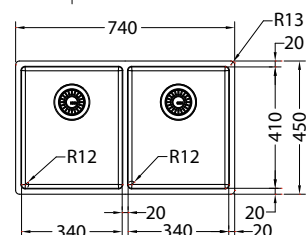
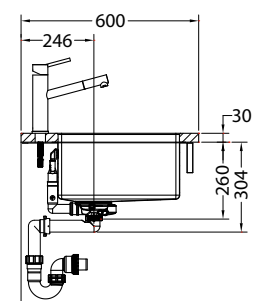


Dimensions 740 x 450 mm
 Découpe 700 x 410 mm (R12)
 Bassins 2x340x410x200 mm

Caisson 800 mm

Siphon gain de place 2 cuves inclus
 Vidage auto sur une seule des cuves

Bouton rotatif chrome Ø 18 mm



BXX 120-34-34

Vidage automatique

Inox
 127.0386.749 974,17 HT
 7612985653620 1169 TTC*

Vidage manuel

Inox
 127.0386.750 949,17 HT
 7612985653637 1139 TTC*


Cuves Maris

Inox / Sous-plan

Accessoires en option



112.0655.483
7612986084627
Kit n°3 All-in
249 TTC* / 207,50 HT



112.0030.882
7612142241574
Égouttoir pliable Inox
468 x 420 mm
169 TTC* / 140,83 HT



115.0653.379
7612986056365
Active L à douche
Chrome
439 TTC* / 365,83 HT



MARIS

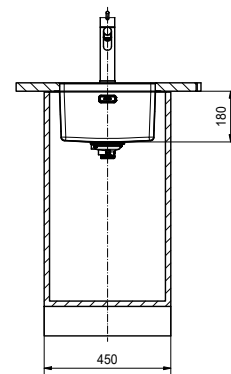
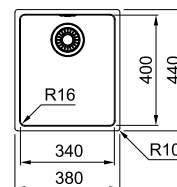


Dimensions **380 x 440 mm**
Découpe **340 x 400 mm (R16)**
Bassin **340 x 400 x 180**

Caisson **450 mm**

Siphon gain de place 1 cuve inclus

Bouton push inox Ø 35 mm



MRX 110-34

Vidage automatique

Inox
122.0637.542 415,83 HT
7612985950701 **499 TTC***

Vidage manuel

Inox
122.0637.545 357,50 HT
7612985950732 **429 TTC***

MARIS

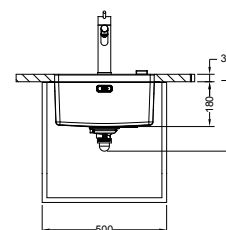
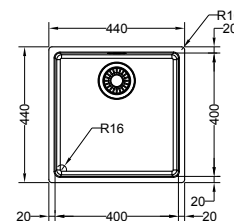


Dimensions **440 x 440 mm**
Découpe **400 x 400 mm (R16)**
Bassin **400 x 400 x 180 mm**

Caisson **500 mm**

Siphon gain de place 1 cuve inclus

Bouton push inox Ø 35 mm



MRX 110-40

Vidage automatique

Inox
122.0528.500 440,83 HT
7612985471480 **529 TTC***

Vidage manuel

Inox
122.0528.498 415,83 HT
7612985471466 **499 TTC***

MARIS

VIE
GARANTIE

XL



Dimensions **540 x 440 mm**
 Découpe **500 x 400 mm (R16)**
 Bassin **500 x 400 x 180 mm**

Caisson **600 mm**

Siphon gain de place 1 cuve inclus

Bouton push inox Ø 35 mm

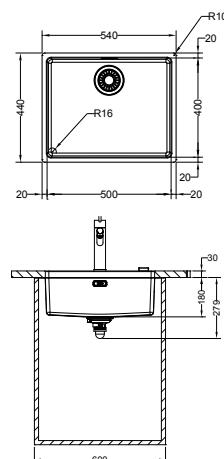
MRX 110-50

Vidage automatique

Inox
 122.0528.522 490,83 HT
 7612985471497 589 TTC*

Vidage manuel

Inox
 122.0528.499 449,17 HT
 7612985471473 539 TTC*



MARIS

VIE
GARANTIE

XL



Dimensions **740 x 440 mm**
 Découpe **700 x 400 mm (R16)**
 Bassin **700 x 400 x 180 mm**

Caisson **800 mm**

Siphon gain de place 1 cuve inclus

Bouton push inox Ø 35 mm

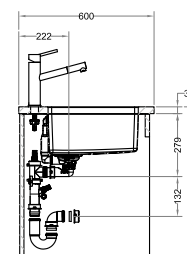
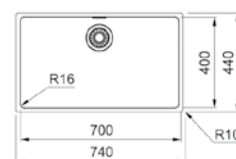
MRX 110-70

Vidage automatique

Inox
 122.0571.799 590,83 HT
 7612985658782 709 TTC*

Vidage manuel

Inox
 122.0571.800 549,17 HT
 7612985658799 659 TTC*



MARIS

VIE
GARANTIE

Dimensions **595 x 440 mm**
 Découpe **555 x 400 mm (R16)**
 Bassins **340 x 400 x 180 mm**
190 x 400 x 130 mm

Caisson **800 mm**Siphon gain de place 2 cuves inclus
Vidage auto sur une seule des cuves

Bouton push inox Ø 35 mm

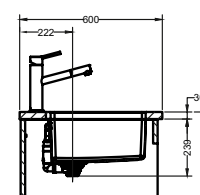
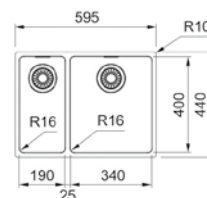
MRX 160-34-19

Vidage automatique

Inox
 122.0637.571 699,17 HT
 7612985950787 839 TTC*

Vidage manuel

Inox
 122.0637.580 665,83 HT
 7612985950862 799 TTC*



MARIS

VIE
GARANTIE

Dimensions **865 x 440 mm**
 Découpe **825 x 400 mm (R16)**
 Bassin **2 x 400 x 400 x 180 mm**

Caisson **900 mm**Siphon gain de place 2 cuves inclus.
Vidage auto sur une seule des cuves

Bouton push inox Ø 35 mm

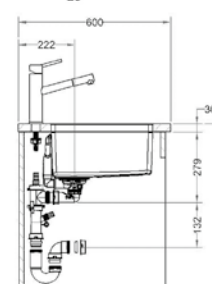
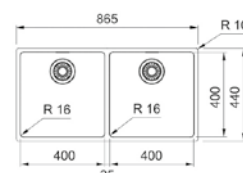
MRX 120-40-40

Vidage automatique

Inox
 122.0552.494 790,83 HT
 7612985566049 949 TTC*

Vidage manuel

Inox
 122.0552.493 757,50 HT
 7612985566032 909 TTC*



Cuves Largo

Inox / Sous-plan




Accessoires en option



112.0655.483
7612986**084627**
Kit n°3 All-in
249 TTC* / 207,50 HT



112.0695.790
7612986**308549**
Planche à
découper + couteaux
259 TTC* / 215,83 HT



112.0030.882
761214**2241574**
Égouttoir pliable Inox
468 x 420 mm
169 TTC* / 140,83 HT



115.0693.229
7612986**294583**
Lina J à douchette
Chrome
239 TTC* / 199,17 HT

Bouton Rotatif INCLUS



133.0171.312
7612980**483952**
Bouton Rotatif Rond
Finition chrome

**Retrouvez nos choix
de boutons p. 409
du catalogue**

SMART

VIE
GARANTIE

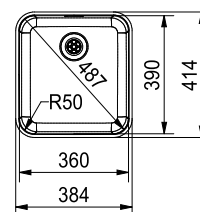
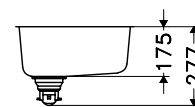
Dimensions **384 x 414 mm**
 Découpe Voir site www.franke.fr
 Bassin 360 x 390 x 175 mm

Caisson 450 mm

Vidage automatique

Siphon gain de place 1 cuve inclus

Bouton rotatif chrome Ø 18 mm



LAX 110-36

Inox

122.0167.857

324,17 HT

7612315102312

389 TTC*



Compte tenu du vidage spécifique «Turbo»,
 ces cuves ne peuvent être associées qu'entre elles.

SMART

VIE
GARANTIE

XL



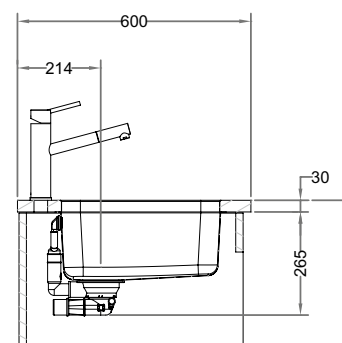
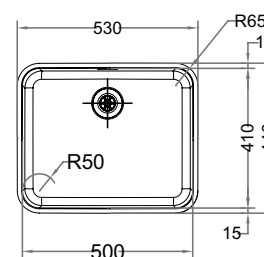
Dimensions **530 x 440 mm**
 Découpe Voir site www.franke.fr
 Bassin 500 x 410 x 175 mm
 Grande cuve

Caisson 600 mm

Vidage automatique

Siphon gain de place 1 cuve inclus

Bouton rotatif chrome Ø 18 mm



LAX 110-50

Inox

122.0491.914

440,83 HT

7612981908430

529 TTC*



Compte tenu du vidage spécifique «Turbo»,
 ces cuves ne peuvent être associées qu'entre elles.

SMART

VIE
GARANTIE

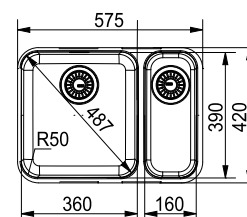
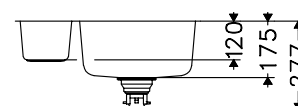
Dimensions **575 x 420 mm**
 Découpe Voir site www.franke.fr
 (avec débord)
 Bassins 360 x 390 x 175 mm
 160 x 390 x 120 mm

Caisson 800 mm

Vidage automatique

Siphon gain de place 2 cuves inclus
 Vidage manuel dans la petite cuve

Bouton rotatif chrome Ø 18 mm



LAX 160

(petite cuve toujours à gauche)

Inox

122.0167.859

657,50 HT

7612315102336

789 TTC*



Compte tenu du vidage spécifique «Turbo»,
 ces cuves ne peuvent être associées qu'entre elles.

Cuves Aton

Inox / Sous-plan



Accessoires en option



112.0655.483
7612986084627
Kit n°3 All-in
249 TTC* / 207,50 HT



112.0030.882
7612142241574
Égouttoir pliable
Rollmat XXL Inox
468 x 420 mm
169 TTC* / 140,83 HT



112.0057.850
7612980040674
Panier égouttoir inox
172 x 412 x 55 mm
149 TTC* / 124,17 HT



112.0595.334
7612985746939
Planche à découper
(bambou)
280 x 532 mm
99 TTC* / 82,50 HT



115.0693.230
7612986294590
Lina L à bec
Chrome
219 TTC* / 182,50 HT

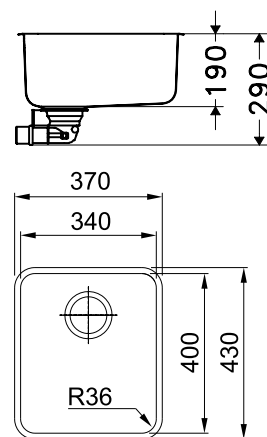


Dimensions **370 x 430 mm**
 Découpe Voir site www.franke.fr
 Bassin **340 x 400 x 190 mm**

Caisson **450 mm**

Siphon gain de place 1 cuve inclus

Bouton rotatif chrome Ø 18 mm



ANX 110-34

Vidage automatique

Inox
 122.0250.696 282,50 HT
 7612980758487 339 TTC*

Vidage manuel

Inox
 122.0276.937 257,50 HT
 7612981013851 309 TTC*

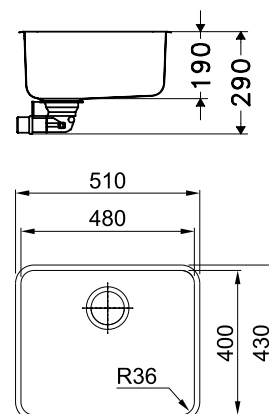


Dimensions **510 x 430 mm**
 Découpe Voir site www.franke.fr
 Bassin **480 x 400 x 190 mm**
Grande cuve

Caisson **600 mm**

Siphon gain de place 1 cuve inclus

Bouton rotatif chrome Ø 18 mm



ANX 110-48

Vidage automatique

Inox
 122.0250.708 399,17 HT
 7612980758531 479 TTC*

Vidage manuel

Inox
 122.0276.938 357,50 HT
 7612981013868 429 TTC*



Bouton Rotatif INCLUS



133.0171.312
 7612980483952
 Bouton Rotatif Rond
 Finition chrome

**Retrouvez nos choix
 de boutons p. 409
 du catalogue**

Cuves Galassia

Inox & Inox-Dekor® / Sous-plan



Accessoires en option



112.0655.483
7612986084627
Kit n°3 All-in
249 TTC* / 207,50 HT



112.0595.334
7612985746939
Planche à découper
(bambou)
280 x 532 mm
99 TTC* / 82,50 HT



112.0008.448
7612211030665
Panier à vaisselle
CORUNI Inox
99 TTC* / 82,50 HT



115.0623.054
7612985876476
Orbit à bec
Chrome
199 TTC* / 165,83 HT

SMART

VIE

GARANTIE

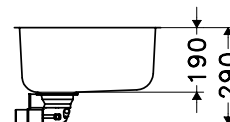


Dimensions **480 x 430 mm**
 Découpe Voir site www.franke.fr
 Bassin **450 x 400 x 190 mm**

Caisson **600 mm**

Siphon gain de place 1 cuve inclus

Bouton rotatif chrome Ø 18 mm

**GAX/GAL 110-45****Vidage automatique**

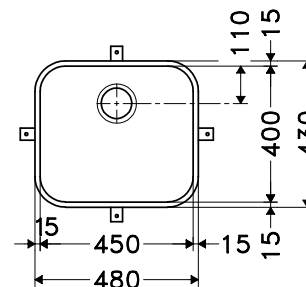
Inox
 122.0085.947 357,50 HT
 7612315009086 429 TTC*

Inox-Dekor®
 122.0085.948 407,50 HT
 7612315008966 489 TTC*

Vidage manuel

Inox
 122.0085.950 324,17 HT
 7612315026342 389 TTC*

Inox-Dekor®
 122.0085.951 349,17 HT
 7612315008973 419 TTC*



SMART

VIE

GARANTIE

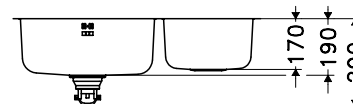


Dimensions **830 x 450 mm**
 Découpe selon gabarit fourni
 Bassins **450 x 400 x 190 mm**
300 x 340 x 170 mm

Caisson **900 mm**

Siphon gain de place 2 cuves inclus
 Version automatique :
 vidage manuel dans la petite cuve

Bouton rotatif chrome Ø 18 mm

**GAX 120**

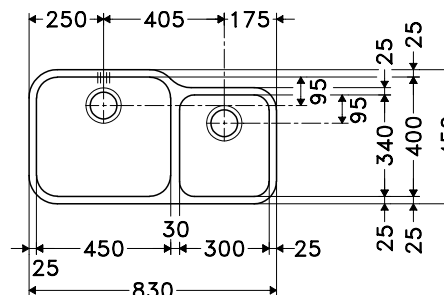
(petite cuve toujours à droite)

Vidage automatique

Inox
 122.0250.709 757,50 HT
 7612980758548 909 TTC*

Vidage manuel

Inox
 122.0383.913 724,17 HT
 7612981640699 869 TTC*

**Bouton Rotatif INCLUS**

133.0171.312
 7612980483952
 Bouton Rotatif Rond
 Finition chrome

Retrouvez nos choix
 de boutons p. 409
 du catalogue

Cuves Armonia

Inox & Inox-Dekor® / Sous-plan



Accessoires en option



112.0655.483
7612986**084627**
Kit n°3 All-in
249 TTC* / 207,50 HT



112.0595.334
7612985**746939**
Planche à découper
(bambou)
280 x 532 mm
99 TTC* / 82,50 HT



112.0008.448
761221**1030665**
Panier à vaisselle
CORUNI Inox
99 TTC* / 82,50 HT



115.0693.228
7612986**294576**
Lina J à bec
Chrome
199 TTC* / 165,83 HT

Bouton Rotatif INCLUS



133.0171.312
7612980**483952**
Bouton Rotatif Rond
Finition chrome

**Retrouvez nos choix
de boutons p. 409
du catalogue**

SMART

VIE
GARANTIE

Dimensions **369 x 429 mm**
 Découpe **Voir site www.franke.fr**
 Bassin **340 x 400 x 190 mm**

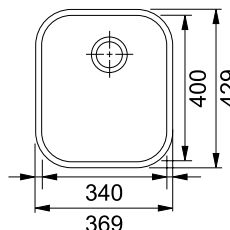
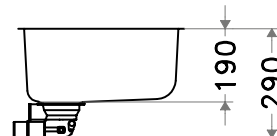
Caisson **450 mm**

Siphon gain de place 1 cuve inclus

Bouton rotatif chrome Ø 18 mm



* Rayon de 90 à l'arrière
 Rayon de 75 à l'avant

**Vidage automatique**

AMX 110-34 - Inox
 122.0085.993 257,50 HT
 7612315000335 309 TTC*

AML 110-34 - Inox-Dekor
 122.0085.981 290,83 HT
 7612315000090 349 TTC*

Vidage manuel

AMX 110-34 - Inox
 122.0085.994 232,50 HT
 7612315000342 279 TTC*

AML 110-34 - Inox Dekor
 122.0085.982 265,83 HT
 7612315000106 319 TTC*

SMART

VIE
GARANTIE

Dimensions **580 x 450 mm**
 Découpe **selon gabarit fourni**
(avec débord)
 Bassins **340 x 400 x 190 mm**
165 x 306 x 130 mm

Caisson **800 mm**
(ou **600 mm** non démontable)

Siphon gain de place 2 cuves inclus

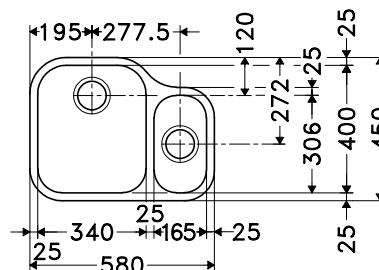
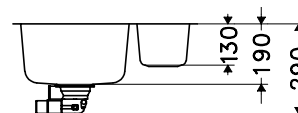
Version automatique :

Vidage manuel dans la petite cuve

Bouton rotatif chrome Ø 18 mm



* Rayon de 90 à l'arrière
 Rayon de 75 à l'avant



(petite cuve toujours à droite)

Vidage automatique

AMX 160 - Inox
 122.0086.081 432,50 HT
 7612315038048 519 TTC*

Vidage manuel

AMX 160 - Inox
 122.0383.914 407,50 HT
 7612981640705 489 TTC*

SMART

VIE
GARANTIE

Dimensions **765 x 450 mm**
 Découpe **selon gabarit fourni**
(avec débord)
 Bassins **2 x 340 x 400 x 190 mm**

Caisson **900 mm**

Siphon gain de place 2 cuves inclus

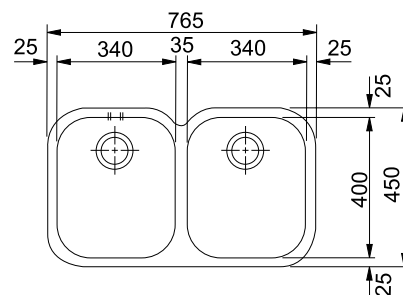
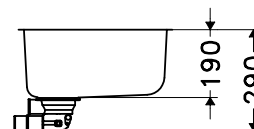
Version automatique :

Vidage manuel dans la petite cuve

Bouton rotatif chrome Ø 18 mm



* Rayon de 90 à l'arrière
 Rayon de 75 à l'avant

**Vidage automatique**

AMX 120 - Inox
 122.0250.020 490,83 HT
 7612980700929 589 TTC*

Vidage manuel

AMX 120 - Inox
 122.0383.916 457,50 HT
 7612981640729 549 TTC*

Cuves Smart


Inox / Sous-plan



Accessoires en option



112.0655.483
7612986084627
Kit n°3 All-in
249 TTC* / 207,50 HT



112.0281.982
7612981037901
Rollmat inox
400 x 458 mm
169 TTC* / 140,83 HT



112.0654.748
7612986081176
Planche noyer
230 x 442 mm
149 TTC* / 124,17 HT



115.0623.055
7612985876483
Orbit à douche
Chrome
239 TTC* / 199,17 HT

SMART



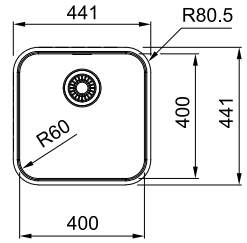
VIE
GARANTIE



Dimensions **441 x 441 mm**
Découpe **410 x 410 mm (R65)**
Bassin **400 x 400 x 171 mm**

Caisson **450 mm**

Bouton rotatif chrome Ø 35 mm



SRX 110-40

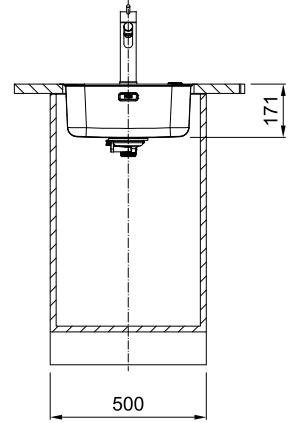
Vidage automatique

Inox
127.0691.572 282,50 HT
7612986280180 339 TTC*



Vidage manuel

Inox
127.0691.575 240,83 HT
7612986280197 289 TTC*



SMART



VIE
GARANTIE

XL

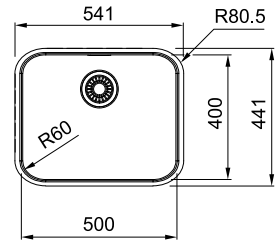


Dimensions **541 x 441 mm**
Découpe **500 x 400 mm (R60)**
Bassin **500 x 400 x 180 mm**

Caisson **600 mm**

Grande cuve

Bouton rotatif chrome Ø 35 mm



SRX 110-50

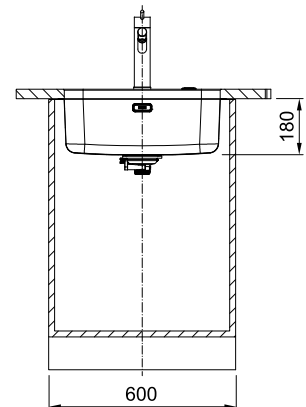
Vidage automatique

Inox
122.0691.040 340,83 HT
7612986278125 409 TTC*



Vidage manuel

Inox
122.0691.171 315,83 HT
7612986278132 379 TTC*



Cuves Rotondo

Inox / Sous-plan



Accessoires en option



112.0591.081
7612985731454
Rollmat inox
267 x 424 mm
139 TTC* / 115,83 HT



112.0008.448
7612211030665
Panier à vaisselle
CORUNI Inox
99 TTC* / 82,50 HT



115.0693.228
7612986294576
Lina J à bec
Chrome
199 TTC* / 165,83 HT

NEW

VIE
GARANTIE



Dimensions \varnothing 435 mm
Découpe \varnothing 415 mm
Bassin \varnothing 379 x 170 mm
**Bien utiliser les pattes
Pour montage sous-plan**

Caisson 500 mm

Siphon gain de place 1 cuve inclus
Doit être posé sur un plan de 40 mm

Bouton rotatif chrome \varnothing 18 mm
(pour le vidage automatique)



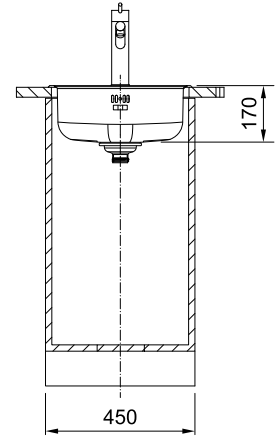
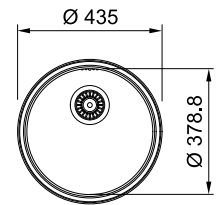
ROX 110-38

Vidage automatique

Inox
101.0713.277 265,83 HT
7612986393873 319 TTC*

Vidage manuel

Inox
101.0713.273 240,83 HT
7612986393835 289 TTC*



Cuves Box Center

Inox / Slimtop



Accessoires inclus



Panier égouttoir
Inox avec poignées
synthétiques



Planche à découper
bois



Planche à découper
PVC



Range-couteaux



3 couteaux
de cuisine



Panier
de rangement

MYTHOS



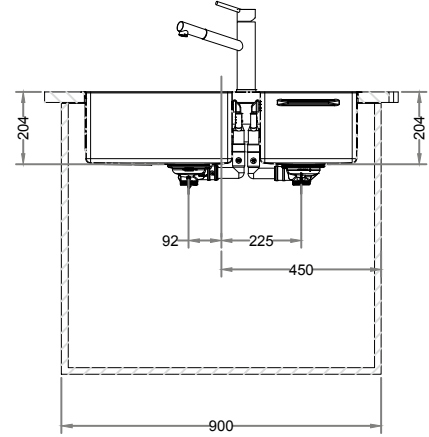
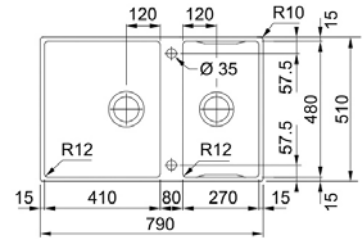
Dimensions **790 x 510 mm**
 Découpe Slimtop **770 x 490 (R0-10)**
 Bassins **410 x 480 x 204 mm**
270 x 480 x 204 mm

Caisson **900 mm**

Vidage automatique

Cache-bonde inclus
 (dans la grande cuve)

Bouton push inox Ø 35 mm



BWX 220-41-27

Inox
 127.0638.388 1482,50 HT
 7612985959483 1779 TTC*



MYTHOS



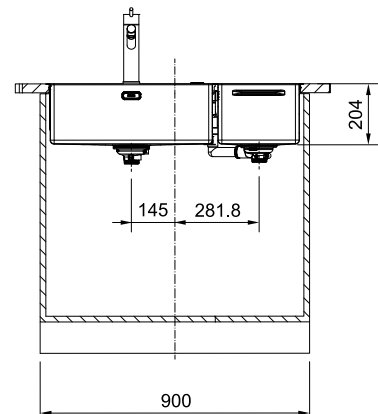
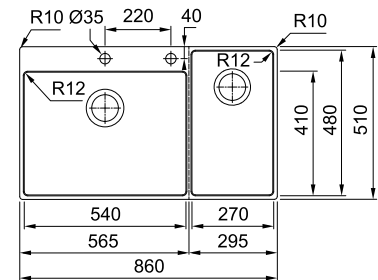
Dimensions **860 x 510 mm**
 Découpe **840 x 490 mm (R0-10)**
 Bassins **540 x 410 x 204 mm**
270 x 480 x 204 mm

Caisson **900 mm**
Grande cuve

Vidage automatique

Cache-bonde inclus
 (dans la grande cuve)

Bouton push inox Ø 35 mm



BWX 220-54-27

Cuve avec accessoires à droite

Inox
 127.0572.261 1624,17 HT
 7612985660792 1949 TTC*

Cuve avec accessoires à gauche

Inox
 127.0572.281 1624,17 HT
 7612985661010 1949 TTC*



Flashez-moi
 pour en savoir plus

Cuves Mythos

Inox / Slimtop



Accessoires en option



112.0655.489
7612986**084658**
Kit n°5 All-in
349 TTC* / 290,83 HT



112.0591.082
7612985**731461**
Planche à découper
180 x 412 mm
199 TTC* / 165,83 HT



112.0659.398
7612986**099300**
Panier égouttoir inox
158,4 x 416 x 53,5 mm
149 TTC* / 124,17 HT



112.0591.081
7612985**731454**
Rollmat inox
267 x 424 mm
139 TTC* / 115,83 HT

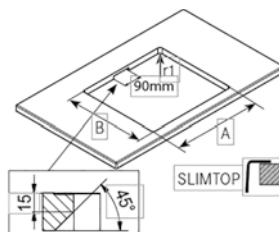


120.0621.230
7612985**865586**
Vital Semi-Pro à douche
Chrome
1169 TTC* / 974,17 HT



Bord extra fin : 6 mm

Pour un plan > à 15 mm d'épaisseur, prévoir une découpe à 45° du plan de travail suivant plan afin de permettre le passage du trop-plein.



Vidéo produit

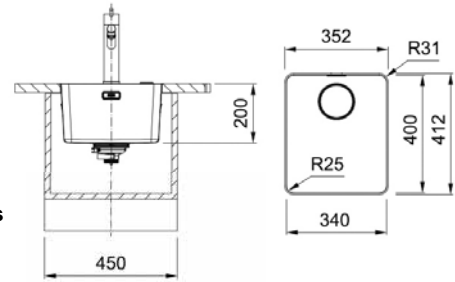
MYTHOS

VIE
GARANTIE

Dimensions **352 x 412 mm**
 Découpe **346 x 406 mm (R28)**
 Bassin **340 x 400 x 200 mm**

Caisson **450 mm**

Cache-bonde inox
et siphon gain de place 1 cuve inclus

Bouton push inox \varnothing 35 mm

MYX 210-34

Vidage automatique

Inox
 127.0626.369 599,17 HT
 7612985902762 719 TTC*

Vidage manuel

Inox
 127.0626.413 574,17 HT
 7612985902908 689 TTC*



* 25 mm en haut de cuve
 10 mm en fond de cuve

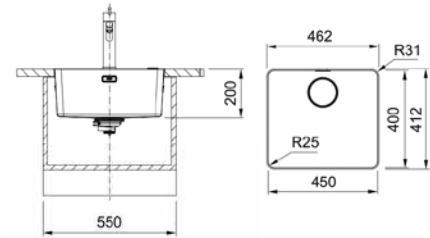
MYTHOS

VIE
GARANTIE

Dimensions **462 x 412 mm**
 Découpe **456 x 406 mm (R28)**
 Bassin **450 x 400 x 200 mm**

Caisson **550 mm**

Cache-bonde inox
et siphon gain de place 1 cuve inclus

Bouton push inox \varnothing 35 mm

MYX 210-45

Vidage automatique

Inox
 127.0626.370 674,17 HT
 7612985902779 809 TTC*

Vidage manuel

Inox
 127.0626.414 640,83 HT
 7612985902915 769 TTC*



* 25 mm en haut de cuve
 10 mm en fond de cuve

MYTHOS

VIE
GARANTIE

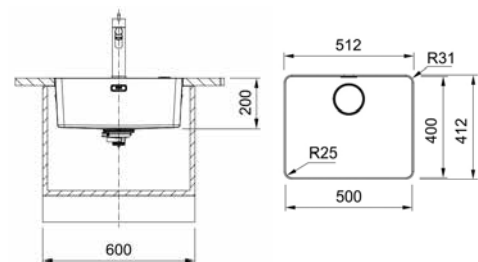
XL



Dimensions **512 x 412 mm**
 Découpe **506 x 406 mm (R28)**
 Bassin **500 x 400 x 200 mm**
Grande cuve

Caisson **600 mm**

Cache-bonde inox
et siphon gain de place 1 cuve inclus

Bouton push inox \varnothing 35 mm

MYX 210-50

Vidage automatique

Inox
 127.0626.391 699,17 HT
 7612985902786 839 TTC*

Vidage manuel

Inox
 127.0626.415 665,83 HT
 7612985902922 799 TTC*



* 25 mm en haut de cuve
 10 mm en fond de cuve

MYTHOS



Dimensions **580 x 520 mm**
Découpe **566 x 506 mm (R10/20)**
Bassin **500 x 400 x 200 mm**
Découpe à fleur **580,8 x 520,8 (R10.4)**
Prof **1.2 mm**

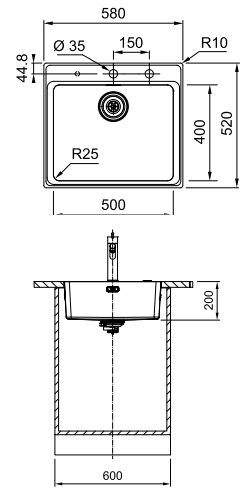
Caisson **600 mm**

Cache-bonde inox et siphon
gain de place 1 cuve inclus

Bouton push inox Ø 35 mm



* 25 mm en haut de cuve
10 mm en fond de cuve



MYX 210-50

Vidage automatique

Inox
127.0695.161 774,17 HT
7612986303872 929 TTC*

MYTHOS



Dimensions **562 x 412 mm**
Découpe **556 x 406 mm (R28)**
Bassin **550 x 400 x 200 mm**
Grande cuve

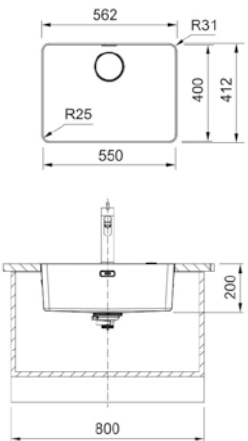
Caisson **800 mm**

Cache-bonde inox et siphon
gain de place 1 cuve inclus

Bouton push inox Ø 35 mm



* 25 mm en haut de cuve
10 mm en fond de cuve



MYX 210-55

Vidage automatique

Inox
127.0626.392 724,17 HT
7612985902793 869 TTC*

Vidage manuel

Inox
127.0626.418 699,17 HT
7612985902939 839 TTC*

MYTHOS



Dimensions **712 x 412 mm**
Découpe **706 x 406 mm (R28)**
Bassin **700 x 400 x 200 mm**
Très grande cuve

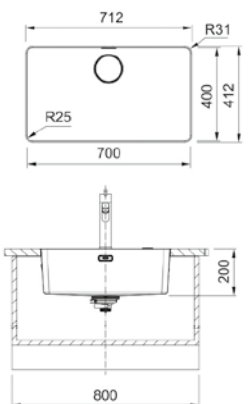
Caisson **800 mm**

Cache-bonde inox et siphon
gain de place 1 cuve inclus

Bouton push inox Ø 35 mm



* 25 mm en haut de cuve
10 mm en fond de cuve



MYX 210-70

Vidage automatique

Inox
127.0626.393 774,17 HT
7612985902809 929 TTC*


Vidage manuel

Inox
127.0626.420 749,17 HT
7612985902946 899 TTC*



Cuves Box


Inox / Slimtop



Accessoires en option



112.0619.946
7612985**856683**
Andy Chef
439 TTC* / 365,83 HT



112.0080.355
7612980**499175**
Rollmat Inox
468 x 440 mm
179 TTC* / 149,17 HT



112.0557.028
7612985**603966**
Planche à découper
(bois)
429 x 180 mm
139 TTC* / 115,83 HT



115.0653.379
7612986**056365**
Active L à douchette
Chrome
439 TTC* / 365,83 HT

Avec plage de robinetterie renforcée



Si vous souhaitez une cuve sans plage de robinetterie, vous pouvez installer une cuve de la gamme BOX sous-plan qui sont compatibles pour une installation à encastrement slimtop (toutes ces cuves sont aussi dotées du système Fastfix). Dans ce cas pour la découpe, voir le site www.franke.fr

MARIS

VIE

GARANTIE



Dimensions **430 x 510 mm**
 Découpe **410 x 490 mm (R10)**
 Bassin **400 x 410 x 200 mm**

Caisson **450 mm**

Siphon gain de place 1 cuve inclus

Bouton push inox \varnothing 35 mm**BXX 210-40**

Vidage automatique

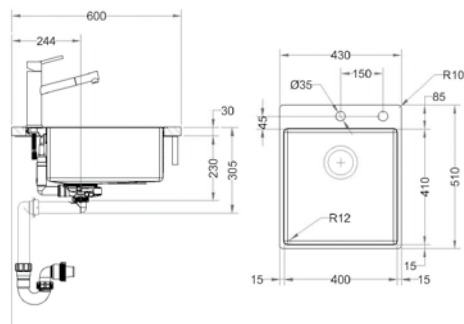
Inox

127.0384.012

7612981641016

590,83 HT

709 TTC*



MARIS

VIE

GARANTIE



Dimensions **530 x 510 mm**
 Découpe **510 x 490 mm (R10)**
 Bassin **500 x 410 x 200 mm**

Caisson **600 mm**

Siphon gain de place 1 cuve inclus

Bouton push inox \varnothing 35 mm**BXX 210-50**

Vidage automatique

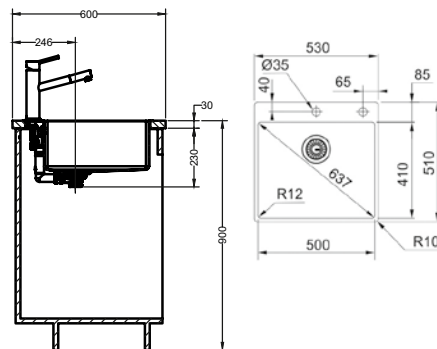
Inox

127.0638.376

7612985959360

665,83 HT

799 TTC*



MARIS

VIE

GARANTIE

XL



Dimensions **570 x 510 mm**
 Découpe **550 x 490 mm (R10)**
 Bassin **540 x 410 x 200 mm**
 Très grande cuve

Caisson **600 mm**

Siphon gain de place 1 cuve inclus

Bouton push inox \varnothing 35 mm**BXX 210-54**

Vidage automatique

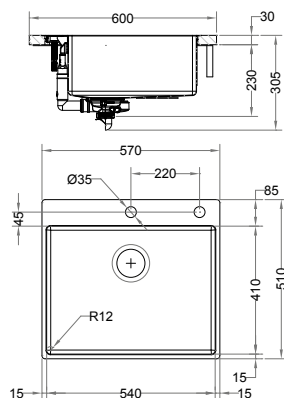
Inox

127.0384.013

7612981641023

699,17 HT

839 TTC*



MARIS

VIE

GARANTIE

XL



Dimensions **715 x 510 mm**
 Découpe **695 x 490 mm (R10)**
 Bassin **685 x 410 x 200 mm**
 Très grande cuve

Caisson **800 mm**

Siphon gain de place 1 cuve inclus

Bouton push inox \varnothing 35 mm**BXX 210-68**

Vidage automatique

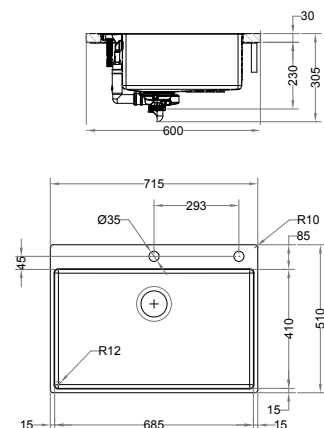
Inox

127.0384.015

7612981641047

749,17 HT

899 TTC*



Cuves Maris

Inox / Slimtop



Accessoires en option



112.0655.483
7612986084627
Kit n°3 All-in
249 TTC* / 207,50 HT



112.0030.882
7612142241574
Égouttoir pliable Inox
468 x 420 mm
169 TTC* / 140,83 HT



112.0520.471
7612985440585
Planche à découper
(synthétique)
510 x 200 mm
149 TTC* / 124,17 HT



115.0373.943
7612981603038
Neptune à douchette
Chrome
339 TTC* / 282,50 HT

MARIS

VIE

GARANTIE

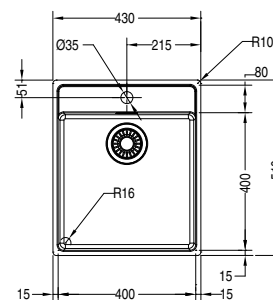


Dimensions **430 x 510 mm**
 Découpe **410 x 490 mm (R10)**
 Bassin **400 x 400 x 180 mm**

Caisson **450 mm**

Siphon gain de place 1 cuve inclus

Bouton push inox Ø 35 mm



MRX 210-40

Vidage automatique

Inox
 127.0528.523 540,83 HT
 7612985471701 649 TTC*

Vidage manuel

Inox
 127.0572.279 490,83 HT
 7612985661126 589 TTC*



MARIS

VIE

GARANTIE

XL

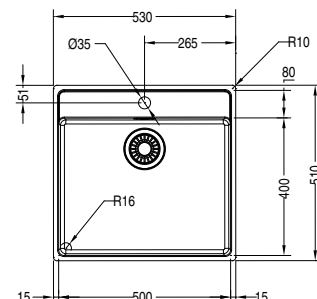


Dimensions **530 x 510 mm**
 Découpe **510 x 490 mm (R10)**
 Bassins **500 x 400 x 180 mm**
 Grande cuve

Caisson **600 mm**

Siphon gain de place 1 cuve inclus

Bouton push inox Ø 35 mm



MRX 210-50

Vidage automatique

Inox
 127.0528.488 590,83 HT
 7612985471619 709 TTC*

Vidage manuel

Inox
 127.0572.280 540,83 HT
 7612985661133 649 TTC*



MARIS

VIE

GARANTIE

XL

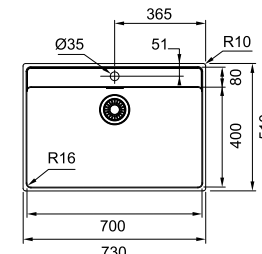


Dimensions **730 x 510 mm**
 Découpe **710 x 490 mm (R10)**
 Bassins **700 x 400 x 180 mm**
 Très grande cuve

Caisson **800 mm**

Siphon gain de place 1 cuve inclus

Bouton push inox Ø 35 mm



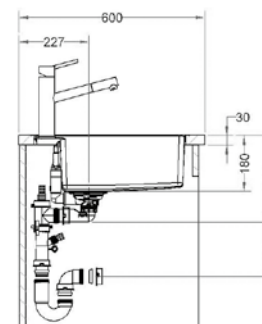
MRX 210-70

Vidage automatique

Inox
 127.0552.495 699,17 HT
 7612985566056 839 TTC*

Vidage manuel

Inox
 127.0572.278 640,83 HT
 7612985661119 769 TTC*





SMART

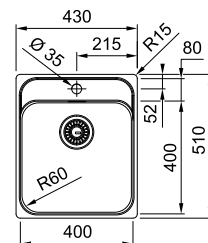
VIE
GARANTIE



Dimensions **430 x 510 mm**
Découpe **417 x 497 mm (R10)**
Bassin **400 x 400 x 171 mm**

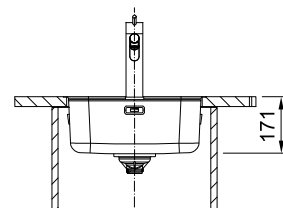
Caisson **450 mm**

Vidage **manuel**



SRX 210-40

Inox
127.0692.828 290,83 HT
7612986292213 349 TTC*



SMART

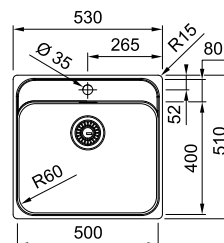
VIE
GARANTIE



Dimensions **530 x 510 mm**
Découpe **517 x 497 mm (R10)**
Bassin **500 x 400 x 171 mm**

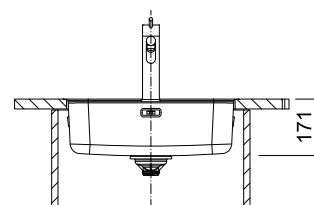
Caisson **550 mm**

Vidage **manuel**




SRX 210-50

Inox
127.0692.945 374,17 HT
7612986292237 449 TTC*



Inox / À encastrer

Accessoires en option



112.0655.483
7612986084627
Kit n°3 All-in
249 TTC* / 207,50 HT



112.0281.982
7612981037901
Égouttoir pliable
ROLLMAT XL Inox
400 x 458 mm
169 TTC* / 140,83 HT



112.0654.748
7612986081176
Planche noyer
230 x 442 mm
149 TTC* / 124,17 HT



112.0008.448
7612211030665
Panier à vaisselle
CORUNI Inox
99 TTC* / 82,50 HT



115.0693.230
7612986294590
Lina L à bec
Chrome
219 TTC* / 182,50 HT

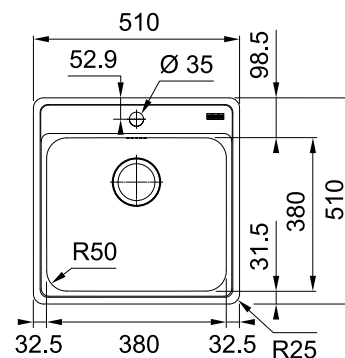
SMART

VIE
GARANTIE

Dimensions 510 x 510 mm
Découpe 486 x 486 mm
Bassin 445 x 380 x 200 mm

Caisson 500 mm

Vidage manuel



BCX 610-51

Inox
101.0666.092 199,17 HT
7612986155631 239 TTC*



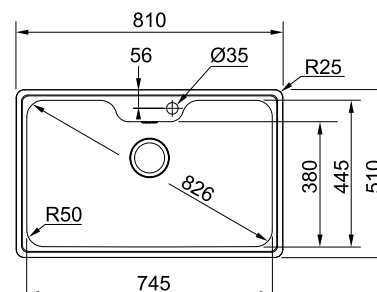
SMART

VIE
GARANTIE

Dimensions 810 x 510 mm (R25)
Découpe 786 x 486 mm (R10/20)
Bassin 745 x 445/380 x 200 mm (R50)

Caisson 800 mm

Vidage manuel



BCX 610-81

Inox
101.0698.630 357,50 HT
7612986321722 429 TTC*




Argos care cuve PMR

Inox / Slimtop



Accessoires en option



112.0655.483
7612986084627
Kit n°3 All-in
249 TTC* / 207,50 HT



112.0281.982
7612981037901
Égouttoir pliable
ROLLMAT XL Inox
400 x 458 mm
169 TTC* / 140,83 HT



112.0654.748
7612986081176
Planche noyer
230 x 442 mm
149 TTC* / 124,17 HT



115.0380.641
7612981624019
Novara Eco à bec
Chrome
189 TTC* / 157,50 HT

MARIS

VIE
GARANTIE

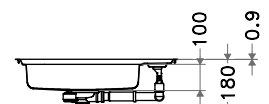


Dimensions **625 x 510 mm**
Découpe **612 x 497 mm (R0/10mm)**
Bassin **435 x 435 x 100 mm**

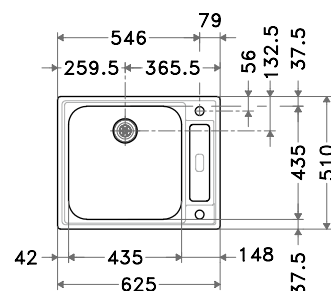
Caisson **800 mm**

Vidage automatique

Bouton push inox Ø 35 mm



* Rajouter 60 mm pour la hauteur de la tubulure



AGX 210C

Cuve pour personne à mobilité réduite

Inox

127.0319.663
7612981230166

665,83 HT
799 TTC*

Cuves Rotondo

Inox & Inox-Dekor® / À encastrer

Accessoires en option



112.0591.081
7612985731454
Rollmat inox
267 x 424 mm
139 TTC* / 115,83 HT



112.0008.448
7612211030665
Panier à vaisselle
CORUNI Inox
99 TTC* / 82,50 HT



115.0693.228
7612986294576
Lina J à bec
Chrome
199 TTC* / 165,83HT

NEW

VIE
GARANTIE

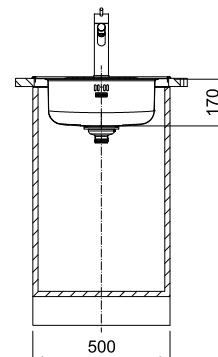
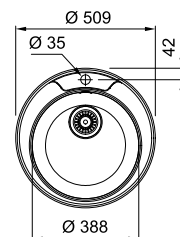


Dimensions \varnothing 509 mm
Découpe \varnothing 490 mm
Bassin \varnothing 390 x 170 mm

Caisson 450 mm

Vidage manuel

Percé \varnothing 35 pour robinetterie
Evier livré avec pattes de fixation



ROX/ROL 610-39

Inox
101.0713.275 240,83 HT
7612986393859 289 TTC*

Inox-Dekor®
101.0713.276 257,50 HT
7612986393866 309 TTC*



NEW

VIE
GARANTIE

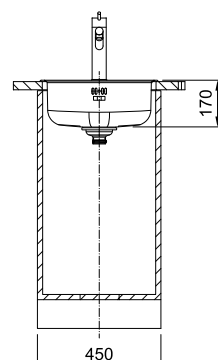
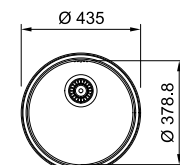


Dimensions \varnothing 435 mm
Découpe \varnothing 415 mm
Bassin \varnothing 379 x 170 mm

Caisson 450 mm

Prévoir perçage de la robinetterie
sur le plan de travail.

Vidage manuel



ROX 610-38

Vidage manuel

Inox
101.0713.274 190,83 HT
7612986393842 229 TTC*







Cuves Fragranite

Sous plan

Fresno	92
Kubus 2.0	94
Maris	98

À fleur

Maris	102
-------	-----

À encastrer

Maris	104
Urbis	106
Rotondo	108

Composition de la matière

Les éviers Franke Fraganite sont des éviers doux au toucher, faciles à nettoyer, hygiéniques et très résistants aux taches.

- **80% de granit** naturel de haute qualité venant d'Allemagne.
- **20% de résine acrylique**, chimiquement inerte qui rend la surface robuste et les couleurs lumineuses (grâce aux effets des cristaux de verre).



Résistant à la chaleur

Le Fraganite résiste à une température de 280°.

Résistant aux UV

Les particules de Granit sont protégées contre les UV avant la fabrication de l'évier, de telle sorte que la couleur de l'évier ne s'altère pas dans le temps.



Hygiénique

Nous utilisons des particules de granit si petites que les germes n'ont pas de place pour se développer. Cela rend la surface parfaitement hygiénique. De plus, le traitement Sanitized® réduit le développement des bactéries et microbes jusqu'à 99%.



Résistant aux rayures et à l'abrasion

Le granit est une des quatre matières naturelles les plus résistantes au monde.

Résistant aux taches

Les tests montrent que le Fraganite résiste aux taches : 35 agents tachants chimiques ou alimentaires ont été testés pendant 12 heures sur un évier Fraganite qui a résisté avec succès (Vin, café, Ketchup, eau de javel, cirage, marqueur, iode...).



Facile à nettoyer

L'évier se nettoie facilement en utilisant une éponge et une crème liquide. Pour des produits qui tachent fortement, utilisez de l'eau de javel diluée et rincez ensuite abondamment.

Profitez de notre Set entretien éviers couleurs composé d'une crème et d'un chiffon microfibre. Idéal et spécialement conçu pour l'entretien quotidien des éviers **Fragranite**, Tectonite® et céramique.



Set d'entretien avec nettoyant pour éviers et cuves **Fragranite**, Fraceram et Tectonite® (flacon de 250 ml) et chiffon en microfibre

Set entretien éviers couleurs 112.0695.783 24,17 HT
7612986308297 29 TTC*

Les cuves en Fraganite

Conseils d'entretien

Nettoyage

Pour un entretien régulier de votre évier en Fraganite, utilisez une éponge abrasive type Scotch-Brite®, coté vert de l'éponge et une crème récurrente. Pour les produits qui tachent fortement (carotte, thé, curry, etc ...), utilisez de l'eau de Javel diluée puis rincez abondamment.

Évitez les chocs thermiques importants et rappelez-vous que le fond d'une casserole qui sort du feu est à une température de plusieurs centaines de degrés (utilisez un dessous de plat ou un tapis).

Évitez de couper directement sur l'évier mais de préférence sur une planche à découper.

Attention : ne pas utiliser de couteau en céramique sur un évier en Fraganite.



Si votre eau est calcaire

Quotidiennement, l'eau véhicule et dépose du calcaire dans les canalisations, chauffe-eau et pièces sanitaires de la maison (éviers, lavabos, W.C ...).

Faute d'un nettoyage régulier, le calcaire va former sur votre évier un dépôt poreux et absorbant. Même si ce dépôt n'est pas directement visible, en particulier sur les surfaces claires, il n'en est pas moins réel et il absorbera et conservera les traces de produits colorants (sauce tomate, thé, jus de fruit ...) et votre évier paraîtra sale.

La première mesure qui s'impose est d'assurer à votre évier un nettoyage régulier avec une eau tiède vinaigrée ou produit détartrant spécial, puis de rincer. Si votre évier est en Fraganite, cet entretien sera facilité puisque vous pouvez frotter d'une manière régulière avec le côté «grattant» de votre éponge. Soignez particulièrement l'embase de la robinetterie.

Attention : si votre eau est très calcaire, nous vous recommandons la mise en place d'un adoucisseur en amont du circuit d'eau.

Traitement antibactérien Sanitized®

Pour palier les facteurs qui influencent négativement l'écoulement dans un évier, Franke a mis au point une solution unique de traitement antibactérien appelé Sanitized®.

Sanitized® – Réduction des bactéries grâce à un revêtement unique. Ce composant actif empêche les microbes et les bactéries de proliférer. Sanitized® ne remplace pas un nettoyage régulier mais facilite le maintien d'une bonne hygiène dans la cuve et dans la zone de préparation.



Notre traitement breveté permet d'éradiquer les moisissures et 99% des bactéries

NEW

Le gris ardoise Fraganite représente un nouveau choix de couleurs chaudes, mais intenses.

Le Fraganite dans cette nouvelle couleur a une texture légère pour un aspect naturel et un toucher agréable.

C'est une couleur qui s'intègre parfaitement dans des décors subtils.

Combinée à la palette métallique de nos mitigeurs, la teinte gris ardoise ouvre la voie à un jeu de contrastes raffinés d'un style intemporel.

Cette nouvelle couleur est disponible sur toutes nos gammes d'éviers et de cuves Fraganite.

Redécouvrez l'élégance avec notre couleur gris ardoise à la finition **mate**, apportant une touche moderne et sophistiquée à votre cuisine.



Tour d'horizon

Caisson :
450 mm

Caisson :
500 mm

Caisson :
600 mm

MYTHOS

MARIS



MRG 110-37 ()**
p. 99



MRG 610-39 (**)**
p. 104



KNG 110-37 ()**
p. 95



KNG 110-52 ()**
p. 95



MRG 110-52 ()**
p. 99



MRG 160-34-15 ()**
p. 101



MRG 210-52 (*)
p. 103



MRG 610-54 (**)**
p. 105



UBG 610-50 (*) (**)**
p. 107



ROG 610-51 (**)**
p. 109


(*) À fleur de plan / à encastrer slimtop



(**) Sous plan



(***) À fleur de plan/à encastrer slimtop/sous plan



(****) À encastrer



Caisson : 700 mm	Caisson : 800 mm	Caisson : 900 mm
---------------------	---------------------	---------------------



MRG 110-62 ()**
p. 100



KNG 110-52 ()**
p. 95



KNG 110-62 ()**
p. 96



FNG 111-86 ()**
p. 93



KNG 120 ()**
p. 96



MRG 110-72 ()**
p. 100



MRG 120-35-35 ()**
p. 101



MRG 210-72 (*)
p. 103



MRG 610-73 (**)**
p. 105



MRG 620-34-34 (**)**
p. 105



UBG 610-72 (*) (**)**
p. 107


(*) À fleur de plan / à encastrer slimtop



(**) Sous plan



(***) À fleur de plan/à encastrer slimtop/sous plan



(****) À encastrer




Cuves Fresno

Fragranite / Sous-plan



Accessoire inclus



Égouttoir pliable
Rollmat Inox

Accessoires en option



112.0655.482
7612986**084610**
Kit n°2 All-in
209 TTC* / 174,17 HT



112.0695.790
7612986**308549**
Planche à
découper + couteaux
259 TTC* / 215,83 HT



112.0066.060
7612980**052851**
Panier égouttoir inox
189 TTC* / 157,50 HT



115.0653.409
7612986**056648**
Active Semi-Pro à douchette
Noir mat
949 TTC* / 790,83 HT

MYTHOS

10 ANS DE GARANTIE

XL



FNG 111-86
715,83 HT / 859 TTC*



Dimensions **860x458 mm**
Découpe **832x430 mm**
Bassin **496x425x195 mm**
Très grande cuve

Caisson **900 mm**

Vidage automatique

Cache-bonde inox et siphon
gain de place 1 cuve inclus

Bouton push inox Ø 35 mm

La pose à fleur est également possible sur ce modèle

Compatible également avec le cache bonde noir mat 112.0670.893



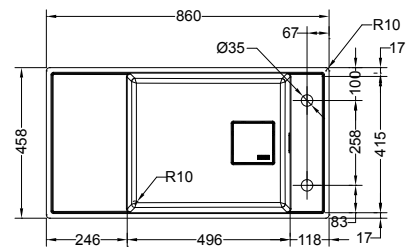
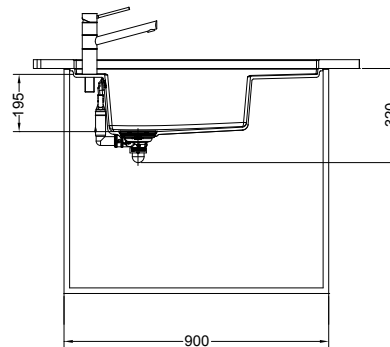
Blanc artic
135.0638.087
7612985957472

Stone
135.0638.090
7612985957601

NEW Gris ardoise mat
135.0714.611
7612986399950

Onyx
135.0531.317
7612985481915

Noir mat
135.0629.150
7612985915144



Fresno : une cuve extra-large avec égouttoir équipée d'un cache-bonde et d'un rollmat, le tout dans un design sobre et ultra-moderne.



1

Plage de robinetterie déportée

2

Grande cuve pouvant accueillir les plus larges ustensiles et même les plats lèche-frites qui peuvent être immergés à plat dans la cuve

3

Cache-bonde inox design

4

Rollmat inclus adapté aux dimensions de l'égouttoir

5

Commande automatique push inox

Cuves Kubus 2.0

Fragranite / Sous-plan



Accessoires en option



112.0655.483
7612980084627
Kit n°3 All-in
249 TTC* / 207,50 HT



112.0066.060
7612980052851
Panier égouttoir inox
189 TTC* / 157,50 HT



112.0030.882
7612142241574
Égouttoir pliable
Rollmat XXL Inox
468 x 420 mm
169 TTC* / 140,83 HT



112.0654.748
7612986081176
Planche à découper
230 x 442 mm
149 TTC* / 124,17 HT



115.0653.382
7612986056396
Active L
à douchette
Noir Mat
539 TTC* / 449,17 HT



Retrouvez nos
vidages noirs
mats p. 410/411
et produits
d'entretien
p. 404

MYTHOS

10 ANS DE GARANTIE



Dimensions
410x460 mm
 Découpe
370x420 mm (R10)
 Bassin
370x420x200 mm

Caisson **500 mm**

Cache-bonde inox
 et siphon gain de place
1 cuve inclus

Bouton push inox
 Ø 35 mm




KNG 110-37

Vidage automatique 474,17 HT / 569 TTC*








Vidage manuel 432,50 HT / 519 TTC*

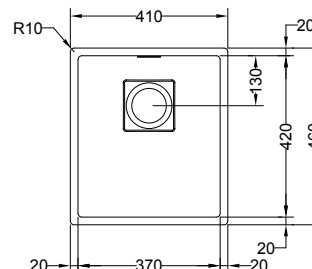
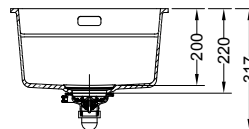


Vidage automatique

-  **Blanc artic**
125.0527.391
7612985467391
-  **Café crème**
125.0527.367
7612985467353
-  **Oyster**
125.0527.369
7612985467377
-  **Stone**
125.0527.392
7612985467704
-  **Gris ardoise mat**
125.0714.272
7612986397857
-  **Onyx**
125.0527.368
7612985467360
-  **Noir mat**
125.0633.507
7612985934978

Vidage manuel

-  **Blanc artic**
125.0571.075
7612985655934
-  **Café crème**
125.0571.077
7612985655958
-  **Oyster**
125.0571.078
7612985655965
-  **Stone**
125.0571.091
7612985655996
-  **Gris ardoise mat**
125.0714.273
7612986397864
-  **Onyx**
125.0571.092
7612985656207
-  **Noir mat**
125.0633.582
7612985935128



MYTHOS

10 ANS DE GARANTIE

XL



Dimensions
560x460 mm
 Découpe
520x420 mm (R10)
 Bassin
520x420x200 mm
Grande cuve

Caisson **800 mm**
 ou **600 mm**
 avec pose de pattes
 à l'avant et à l'arrière

Cache-bonde inox
 et siphon gain de place
1 cuve inclus

Bouton push inox
 Ø 35 mm








KNG 110-52

Vidage automatique 499,17 HT / 599 TTC*








Vidage manuel 457,50 HT / 549 TTC*

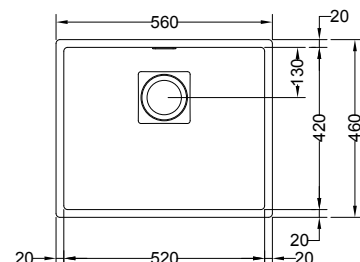
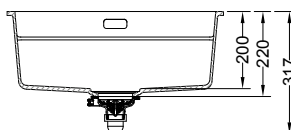


Vidage automatique

-  **Blanc artic**
125.0527.399
7612985467773
-  **Café crème**
125.0527.395
7612985467735
-  **Oyster**
125.0527.397
7612985467759
-  **Stone**
125.0527.400
7612985467780
-  **Gris ardoise mat**
125.0714.276
7612986397871
-  **Onyx**
125.0527.396
7612985467742
-  **Noir mat**
125.0633.508
7612985934985

Vidage manuel

-  **Blanc artic**
125.0568.388
7612985647281
-  **Café crème**
125.0568.441
7612985647403
-  **Oyster**
125.0568.442
7612985647410
-  **Stone**
125.0568.448
7612985647472
-  **Gris ardoise mat**
125.0714.277
7612986397888
-  **Onyx**
125.0568.449
7612985647489
-  **Noir mat**
125.0633.583
7612985935135



*Tous nos prix de vente indicatifs sont en euros, HT et TTC (TVA 20%), hors montant de l'éco-participation.

MYTHOS

10 ANS DE GARANTIE

XL



Dimensions
760x460 mm
Découpe
720x420 mm (R10)
Bassin
620x420x200 mm
Très grande cuve

Caisson 800 mm

Cache-bonde inox et siphon gain de place
1 cuve inclus

Bouton push inox
Ø 35 mm

Vidage automatique

- Blanc artic 125.0527.565 7612985467674
- Café crème 125.0527.456 7612985467636
- Oyster 125.0527.563 7612985467650
- Stone 125.0527.566 7612985467681
- NEW** Gris ardoise mat 125.0714.278 7612986397895
- Onyx 125.0527.562 7612985467643
- Noir mat 125.0633.509 7612985934992

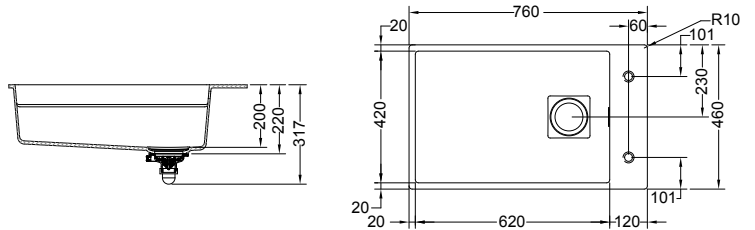
Vidage manuel

- Blanc artic 125.0571.378 7612985656276
- Café crème 125.0571.411 7612985656290
- Oyster 125.0571.412 7612985657303
- Stone 125.0571.415 7612985657334
- NEW** Gris ardoise mat 125.0714.279 7612986398601
- Onyx 125.0571.416 7612985657341
- Noir mat 125.0633.584 7612985935142

KNG 110-62

Vidage automatique 574,17 HT / 689 TTC*

Vidage manuel 532,50 HT / 639 TTC*



MYTHOS

10 ANS DE GARANTIE



Dimensions
760x460 mm
Découpe
720 x 420 mm (R10)
Bassins
460x420x200 mm
210x420x200 mm

Caisson 800 mm

Cache-bonde inox et siphon gain de place
2 cuves inclus

Bouton push inox
Ø 35 mm

Vidage automatique

- Blanc artic 125.0527.576 7612985468152
- Café crème 125.0527.572 7612985468114
- Oyster 125.0527.574 7612985468138
- Stone 125.0527.577 7612985468169
- NEW** Gris ardoise mat 125.0714.303 7612986398625
- Onyx 125.0527.573 7612985468121
- Noir mat 125.0633.510 7612985935005

Vidage manuel

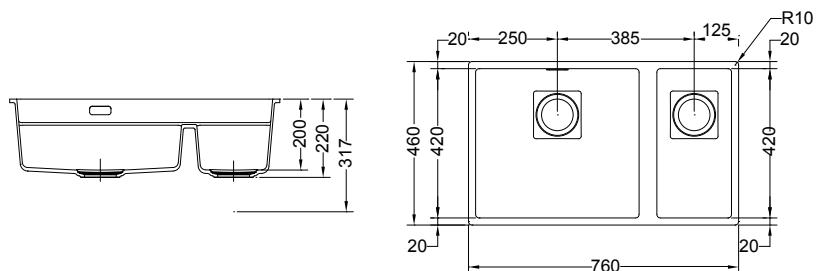
- Blanc artic 125.0571.562 7612985658072
- Café crème 125.0571.564 7612985658096
- Oyster 125.0571.565 7612985658102
- Stone 125.0571.568 7612985658133
- NEW** Gris ardoise mat 125.0714.306 7612986398632
- Onyx 125.0571.569 7612985658140
- Noir mat 125.0633.585 7612985935159


Attention : Merci de vérifier l'épaisseur de vos parois avant installation. Si les parois de votre caisson sont épaisses, il convient d'utiliser un caisson plus grand pour l'installation de cet évier.

KNG 120

Vidage automatique 565,83 HT / 679 TTC*

Vidage manuel 515,83 HT / 619 TTC*





①

Plage de robinetterie déportée (modèle KNG 110-62)

②

Grande cuve pouvant accueillir les plus larges ustensiles et même les plats lèche-frites qui peuvent être immergés à plat dans la cuve

③

Cache-bonde inox design

④

Rails intérieurs pour accueillir des accessoires sur 2 niveaux

⑤

Commande automatique push inox




Cuves Maris


Fragranite / Sous-plan



Accessoires en option



112.0655.483
7612980**084627**
Kit n°3 All-in
249 TTC* / 207,50 HT



112.0030.882
7612980**241574**
Égouttoir pliable
Rollmat XXL Inox
468 x 420 mm
169 TTC* / 140,83 HT



112.0654.748
7612986**081176**
Planche à découper
230 x 442 mm
149 TTC* / 124,17 HT



115.0653.382
7612986**056396**
Active L à douchette
Noir mat
539 TTC* / 449,17 HT

Mixez les cuves
Fragranite avec nos
vidages couleurs
 finition PVD
p412/413.

Retrouvez
également nos
vidages noirs
mats p. 410/411
et produits
d'entretien p. 404.

Tout savoir
sur nos cuves
Maris ici :



MARIS

10
ANS DE
GARANTIE



Dimensions
403 x 433 mm (R15)
Découpe
370 x 400 mm (R20)
Bassin
370 x 400 x 200 mm

Caisson **450 mm**

Cache-bonde inox
et siphon gain de place
1 cuve inclus

Bouton rotatif chromé
Ø 35 mm

MRG 110-37

Vidage automatique 415,83 HT / 499 TTC*

Vidage manuel 357,50 HT / 429 TTC*



Vidage automatique

Blanc artich
125.0691.897
7612986281965

Café crème
125.0691.900
7612986281996

Platinum
125.0691.971
7612986282207

Stone
125.0691.972
7612986282214

NEW **Gris ardoise mat**
125.0714.284
7612986397956

Onyx
125.0691.973
7612986282221

Noir mat
125.0691.974
7612986282238

Vidage manuel

Blanc artich
125.0691.975
7612986282245

Café crème
125.0691.976
7612986282252

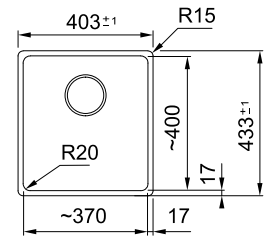
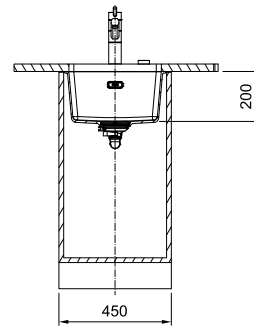
Platinum
125.0691.977
7612986282269

Stone
125.0691.978
7612986282276

NEW **Gris ardoise mat**
125.0714.285
7612986397963

Onyx
125.0691.979
7612986282283

Noir mat
125.0691.980
7612986282290



MARIS

10
ANS DE
GARANTIE

XL



Dimensions
553 x 433 mm (R15)
Découpe
520 x 400 mm (R20)
Bassin
520 x 400 x 200 mm

Caisson **600 mm**

Cache-bonde inox
et siphon gain de place
1 cuve inclus

Bouton rotatif chromé
Ø 35 mm

MRG 110-52

Vidage automatique 457,50 HT / 549 TTC*

Vidage manuel 415,83 HT / 499 TTC*



Vidage automatique

Blanc artich
125.0691.981
7612986282306

Café crème
125.0691.982
7612986282313

Platinum
125.0691.983
7612986282320

Stone
125.0691.984
7612986282337

NEW **Gris ardoise mat**
125.0714.288
7612986397970

Onyx
125.0691.985
7612986282344

Noir mat
125.0690.517
7612986275995

Vidage manuel

Blanc artich
125.0691.986
7612986282351

Café crème
125.0691.987
7612986282368

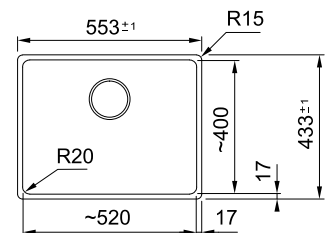
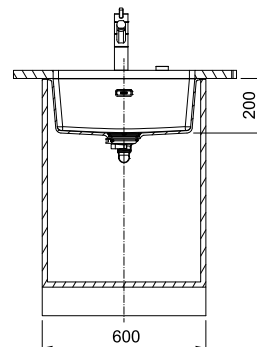
Platinum
125.0691.988
7612986282375

Stone
125.0691.989
7612986282382

NEW **Gris ardoise mat**
125.0714.289
7612986397987

Onyx
125.0691.990
7612986282399

Noir mat
125.0690.518
7612986276602



MARIS

10
ANS DE
GARANTIE
XL



Dimensions
653 x 433 mm (R15)
Découpe
620 x 400 mm (R20)
Bassin
620 x 400 x 200 mm
Grande cuve

Caisson **700 mm**








Cache-bonde inox
et siphon gain de place
1 cuve inclus

Bouton rotatif chromé
Ø 35 mm

Vidage automatique

-  **Blanc artic**
125.0691.991
7612986282474
-  **Café crème**
125.0691.992
7612986282481
-  **Platinum**
125.0691.993
7612986282498
-  **Stone**
125.0691.994
7612986282504
-  **Gris ardoise mat**
125.0714.290
7612986397994
-  **Onyx**
125.0691.995
7612986282511
-  **Noir mat**
125.0691.996
7612986282528

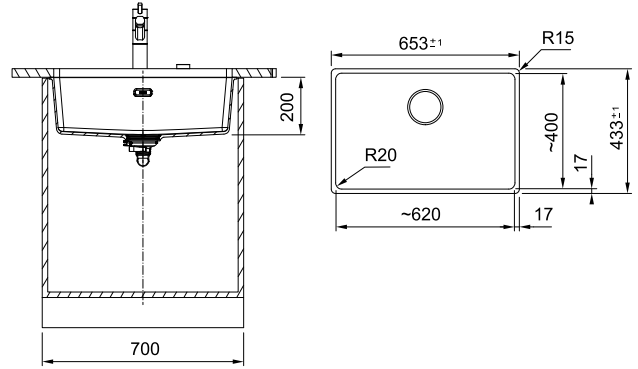
Vidage manuel

-  **Blanc artic**
125.0691.997
7612986282535
-  **Café crème**
125.0691.998
7612986282542
-  **Platinum**
125.0691.999
7612986282559
-  **Stone**
125.0692.000
7612986282566
-  **Gris ardoise mat**
125.0714.341
7612986398908
-  **Onyx**
125.0692.001
7612986282573
-  **Noir mat**
125.0692.002
7612986282580

MRG 110-62

Vidage automatique 465,83 HT / 559 TTC*

Vidage manuel 424,17 HT / 509 TTC*



MARIS

10
ANS DE
GARANTIE
XL




Dimensions
753 x 433 mm (R15)
Découpe
720 x 400 mm (R20)
Bassin
720 x 400 x 200 mm
Grande cuve

Caisson **800 mm**








Cache-bonde inox
et siphon gain de place
1 cuve inclus

Bouton rotatif chromé
Ø 35 mm

Vidage automatique

-  **Blanc artic**
125.0691.960
7612986282702
-  **Café crème**
125.0692.011
7612986282719
-  **Platinum**
125.0692.012
7612986282726
-  **Stone**
125.0692.013
7612986282733
-  **Gris ardoise mat**
125.0714.342
7612986398915
-  **Onyx**
125.0692.014
7612986282740
-  **Noir mat**
125.0692.015
7612986282757

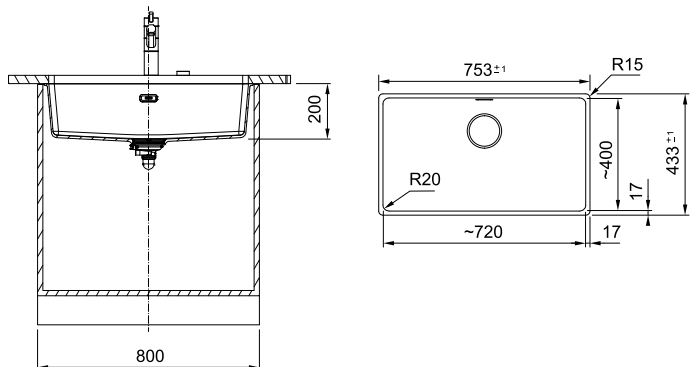
Vidage manuel

-  **Blanc artic**
125.0692.016
7612986282764
-  **Café crème**
125.0692.017
7612986282771
-  **Platinum**
125.0692.018
7612986282788
-  **Stone**
125.0692.019
7612986282795
-  **Gris ardoise mat**
125.0714.343
7612986398922
-  **Onyx**
125.0692.020
7612986282801
-  **Noir mat**
125.0692.021
7612986282818

MRG 110-72

Vidage automatique 532,50 HT / 639 TTC*

Vidage manuel 482,50 HT / 579 TTC*



MARIS

10
ANS DE
GARANTIE










Dimensions
553 x 433 mm (R15)
Découpe
520 x 400 mm (R20)
Bassins
340 x 400 x 200 mm
150 x 400 x 150 mm

Caisson **600 mm**

Cache-bonde inox
et siphon gain de place
2 cuves inclus

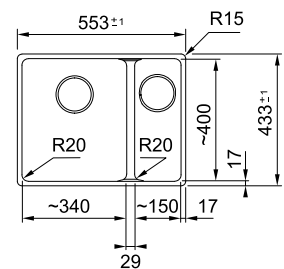
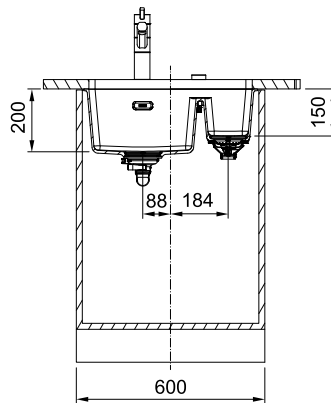
Bouton rotatif chromé **Ø 35 mm**

Vidage automatique

-  **Blanc artic**
125.0692.022
7612986282825
-  **Café crème**
125.0692.023
7612986282832
-  **Platinum**
125.0692.024
7612986282849
-  **Stone**
125.0692.025
7612986282856
-  **NEW** **Gris ardoise mat**
125.0714.346
7612986398946
-  **Onyx**
125.0692.026
7612986282863
-  **Noir mat**
125.0692.027
7612986282870

MRG 160-34-15

Vidage automatique 515,83 HT / 619 TTC*



MARIS

10
ANS DE
GARANTIE










Dimensions
753 x 433 mm (R15)
Découpe
720 x 400 mm (R20)
Bassins
2 x 346 x 400 x 200 mm

Caisson **800 mm**








Cache-bonde inox
et siphon gain de place
2 cuves inclus

Bouton rotatif chromé
Ø 35 mm

Vidage automatique

-  **Blanc artic**
125.0692.028
7612986282887
-  **Café crème**
125.0692.029
7612986282894
-  **Platinum**
125.0692.030
7612986282900
-  **Stone**
125.0692.031
7612986282917
-  **NEW** **Gris ardoise mat**
125.0714.347
7612986398953
-  **Onyx**
125.0692.032
7612986282924
-  **Noir mat**
125.0692.038
7612986282931

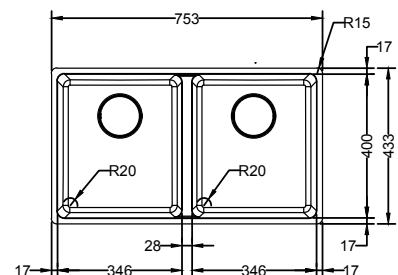
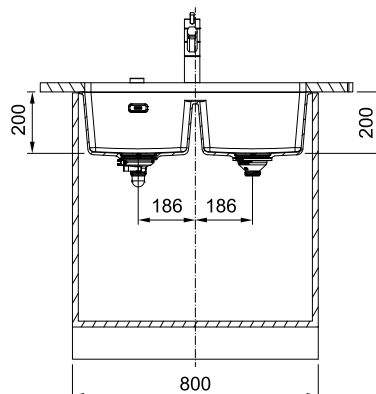
Vidage manuel

-  **Blanc artic**
125.0692.039
7612986282948
-  **Café crème**
125.0692.040
7612986282955
-  **Platinum**
125.0692.051
7612986282962
-  **Stone**
125.0692.052
7612986282979
-  **NEW** **Gris ardoise mat**
125.0714.348
7612986398960
-  **Onyx**
125.0692.053
7612986282986
-  **Noir mat**
125.0692.054
7612986282993

MRG 120-35-35

Vidage automatique 549,17 HT / 659 TTC*

Vidage manuel 499,17 HT / 599 TTC*




*Tous nos prix de vente indicatifs sont en euros, HT et TTC (TVA 20%), hors montant de l'éco-participation.

Cuves Maris

Fragranite / À fleur



Accessoires en option



112.0655.483
7612980084627
Kit n°3 All-in
249 TTC* / 207,50 HT



112.0030.882
7612980241574
Égouttoir pliable
Rollmat XXL Inox
468 x 420 mm
169 TTC* / 140,83 HT



112.0654.748
7612986081176
Planche à découper
230 x 442 mm
149 TTC* / 124,17 HT



115.0653.298
7612986056051
Active L à bec
Chrome
389 TTC* / 324,17 HT

Mixez les cuves
Fragranite avec nos
vidages couleurs
 finition PVD
p412/413.

Retrouvez
également nos
vidages noirs
mats p. 410/411
et produits
d'entretien p. 404.

Flashez moi
pour en savoir
plus



MARIS

10 ANS DE GARANTIE

XL



Dimensions 553 x 433 mm
Découpe 540 x 428 mm (R15)
A fleur 554 x 434 mm (R17,5)
Profondeur 7,5 mm
Bassin 520 x 400 x 200 mm

Vidage automatique
Blanc artic 135.0691.506 7612986280760
Noir mat 135.0691.507 7612986280777

Vidage manuel
Blanc artic 135.0691.504 7612986280746
Noir mat 135.0691.505 7612986280753

Caisson 600 mm

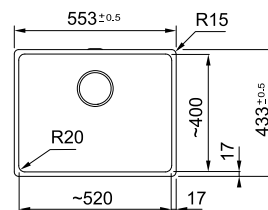
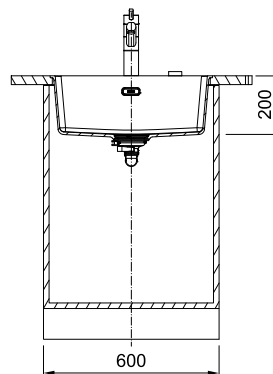
Cache-bonde inox et siphon gain de place
1 cuve inclus

Bouton rotatif chromé Ø 35 mm

MRG 210-52

Vidage automatique 457,50 HT / 549 TTC*

Vidage manuel 415,83 HT / 499 TTC*



MARIS

10 ANS DE GARANTIE

XL



Dimensions 753 x 433 mm
Découpe 740 x 428 mm (R15)
A fleur 754 x 434 mm (R17,5)
Profondeur 7,5 mm
Bassin 720 x 400 x 200 mm

Vidage automatique
Blanc artic 135.0691.634 7612986281026
Noir mat 135.0691.635 7612986281033

Vidage manuel
Blanc artic 135.0691.632 7612986281002
Noir mat 135.0691.633 7612986281019

Caisson 800 mm

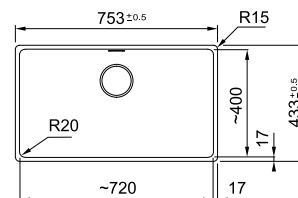
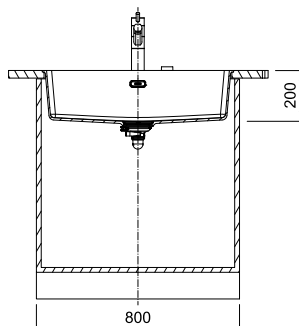
Cache-bonde inox et siphon gain de place
1 cuve inclus

Bouton rotatif chromé Ø 35 mm

MRG 210-72

Vidage automatique 532,50 HT / 639 TTC*

Vidage manuel 482,50 HT / 579 TTC*



Se pose uniquement à fleur

Cuves Maris

Fragranite / À encastrer



Accessoires en option



112.0655.483
7612980084627
Kit n°3 All-in
249 TTC* / 207,50 HT



112.0030.882
7612142241574
Égouttoir pliable
Rollmat XXL Inox
468 x 420 mm
169 TTC* / 140,83 HT



112.0595.334
7612985746939
Planche à découper
(bambou)
280 x 532 mm
99 TTC* / 82,50 HT



115.0653.401
7612986056563
Active J à douche
Chrome
429 TTC* / 357,50 HT



Vous trouverez
d'autres finitions de
boutons p. 409
ainsi que des
options de vidages
noirs mats p. 410/411

Flashez moi
pour en savoir
plus



MARIS



10
ANS DE
GARANTIE



Dimensions **440 x 500 mm**
Découpe **420 x 480 mm (R15)**
Bassin **390 x 400 x 200 mm**

Caisson **450 mm**

Vidage automatique

**Cache-bonde inox
et siphon gain de place
1 cuve inclus**

**Bouton rotatif
chromé Ø 35 mm**

Blanc artic
114.0665.219
7612986151558

NEW

Gris ardoise mat
114.0714.349
7612986398977

Café crème
114.0665.245
7612986151572

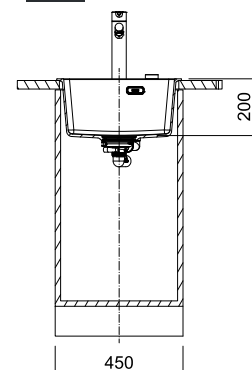
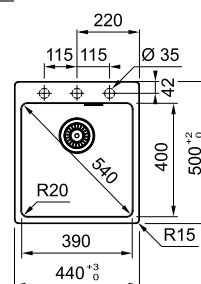
Onyx
114.0665.247
7612986151596

Platinum
114.0665.248
7612986152302

Noir mat
114.0665.244
7612986151565

Stone
114.0665.246
7612986151589

MRG 610-39
457,50 HT / 549 TTC*



MARIS

10
ANS DE
GARANTIE

XL



Dimensions **590 x 500 mm**
Découpe **570 x 480 mm (R15)**
Bassin **540 x 400 x 200 mm**
Grande cuve

Caisson **600 mm**

Vidage automatique

Cache-bonde inox
et siphon gain de place
1 cuve inclus

Bouton rotatif chromé
Ø 35 mm

Blanc artic
114.0665.249
7612986152319

NEW

Gris ardoise mat
114.0714.350
7612986398984

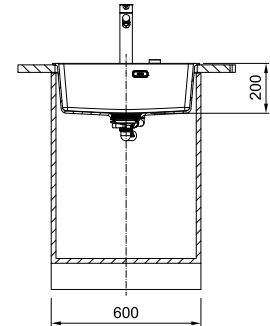
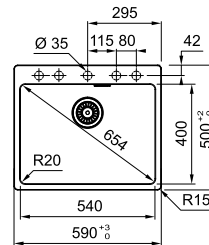
Café crème
114.0665.281
7612986152333

Onyx
114.0665.283
7612986152357

Platinum
114.0665.284
7612986152364

Noir mat
114.0665.250
7612986152326

Stone
114.0665.282
7612986152340



MRG 610-54

482,50 HT / 579 TTC*



MARIS

10
ANS DE
GARANTIE

XL



Dimensions **780 x 500 mm**
Découpe **760 x 480 mm (R15)**
Bassin **730 x 400 x 200 mm**
Très grande cuve

Caisson **800 mm**

Vidage automatique

Cache-bonde inox
et siphon gain de place
1 cuve inclus

Bouton rotatif
chromé Ø 35 mm

Blanc artic
114.0665.287
7612986152371

NEW

Gris ardoise mat
114.0714.373
7612986398991

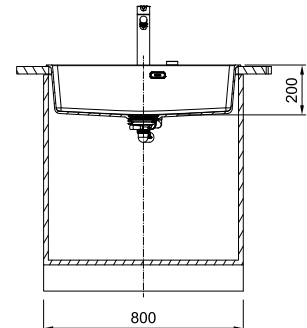
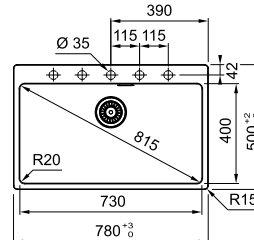
Café crème
114.0665.289
7612986152395

Onyx
114.0665.291
7612986152418

Platinum
114.0665.292
7612986152425

Noir mat
114.0665.288
7612986152388

Stone
114.0665.290
7612986152401



MRG 610-73

532,50 HT / 639 TTC*



MARIS

10
ANS DE
GARANTIE

XL



Dimensions **760 x 500 mm**
Découpe **740 x 480 mm (R15)**
Bassins **2 x 340 x 400 x 200 mm**

Caisson **800 mm**

Vidage automatique

Cache-bonde inox
et siphon gain de place
2 cuves inclus

Bouton rotatif
chromé Ø 35 mm

Blanc artic
114.0665.294
7612986152432

NEW

Gris ardoise mat
114.0714.376
7612986399004

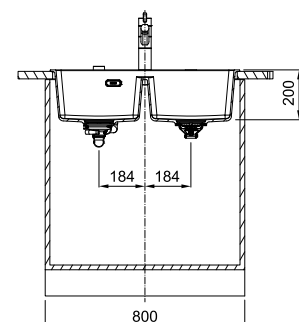
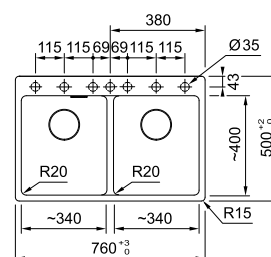
Café crème
114.0665.295
7612986152449

Onyx
114.0665.297
7612986152463

Platinum
114.0665.296
7612986152456

Noir mat
114.0665.299
7612986152487

Stone
114.0665.298
7612986152470



MRG 620-34-34

557,50 HT / 669 TTC*



Cuves Urbis

Fragranite / À encastrer



Accessoires en option



112.0655.483
7612980084627
Kit n°3 All-in
249 TTC* / 207,50 HT



112.0080.355
7612980499175
Rollmat inox
468 x 440 mm
179 TTC* / 149,17 HT



112.0595.334
7612985746939
Planche à découper
(bambou)
280 x 532 mm
99 TTC* / 82,50 HT



115.0653.382
7612986056396
Active L à douchette
Noir mat
539 TTC* / 449,17 HT



Retrouvez nos
vidages noirs p. 410/411

MARIS

10 ANS DE GARANTIE

XL



Dimensions **560x500 mm**
Découpe **540 x 480 mm**
Bassin **503x425x230 mm**
Grande cuve

Caisson **600 mm**

Vidage automatique

Bouton rotatif chromé **Ø 35 mm**

Pour une installation à fleur,
veuillez nous contacter.

Blanc artic
114.0691.636
7612986281040

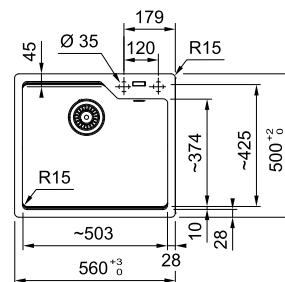
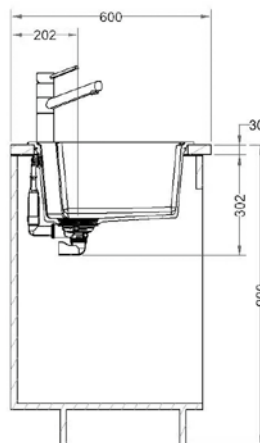
Stone
114.0691.638
7612986281064

NEW **Gris ardoise mat**
114.0714.380
7612986399028

Onyx
114.0691.639
7612986281071

Noir mat
114.0691.640
7612986281088

UBG 610-50
457,50 HT / 549 TTC*



MARIS

10 ANS DE GARANTIE

XL



Dimensions **780x500 mm**
Découpe **760 x 480 mm**
Bassin **723x425x230 mm**
Très grande cuve

Caisson **800 mm**

Vidage automatique

Bouton rotatif chromé **Ø 35 mm**

Pour une installation à fleur,
veuillez nous contacter.

Blanc artic
114.0691.661
7612986281095

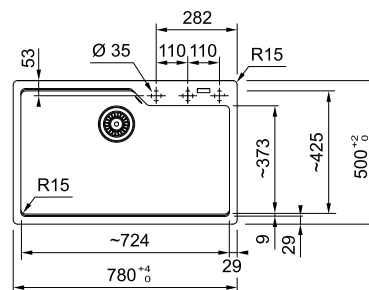
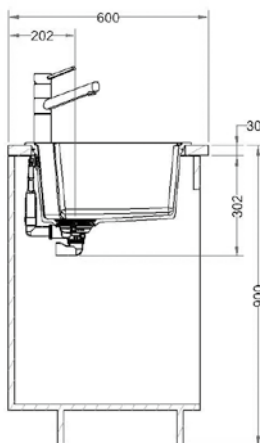
Stone
114.0691.662
7612986281101

NEW **Gris ardoise mat**
114.0714.381
7612986399035

Onyx
114.0691.663
7612986281118

Noir mat
114.0691.664
7612986281125

UBG 610-72
499,17 HT / 599 TTC*



Information sur l'installation du mitigeur



Afin de vous permettre d'installer le mitigeur de façon durable et qualitative, une entretoise vous est fournie dans le sachet du vidage. Référez-vous à la notice pour l'installer correctement. Il est conseillé de fixer le mitigeur avant d'insérer la cuve dans le plan de travail.

Veillez à bien conserver cette entretoise !

*Tous nos prix de vente indicatifs sont en euros, HT et TTC (TVA 20%), hors montant de l'éco-participation.

Cuves Rotondo

Fragranite / À encastrer



Accessoires en option



112.0017.900
7612213092579
Planche à découper
Verre 280 x 408 mm
159 TTC* / 132,50 HT



112.0008.448
7612211030665
Panier à vaisselle
CORUNI Inox
99 TTC* / 82,50 HT



115.0347.111
7612981379315
Novara Plus à douchette
Chrome
199 TTC* / 165,83 HT

10
ANS DE
GARANTIE



ROG 610-51
424,17 HT / 509 TTC*

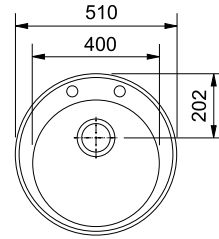



Dimensions \varnothing 510 mm
Découpe \varnothing 493 mm
Bassin \varnothing 400 x 200 mm

Caisson 450 mm


Vidage automatique


Bouton rotatif Inox

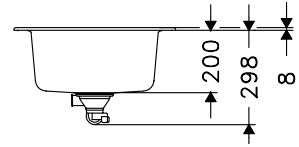


 **Blanc artic**
114.0153.179
7612315075876


 **Gris ardoise mat**
114.0714.379
7612986399011

 **Onyx**
114.0637.938
7612985953702

 **Noir mat**
114.0694.904
7612986304244







Cuves Fraceram

Cuves Fraceram

Kubus	114
Mythos	116
Belfast	117

Les cuves Céramique

Les qualités de la Céramique

Hygiénique

La céramique utilisée dans la fabrication de nos éviers est de qualité fine et non poreuse.

Résistante à la chaleur

La céramique est un matériau incombustible.

Robuste

Grâce à la dureté de l'émail, la céramique ne craint ni les chocs thermiques, ni les rayures. Eviter de couper directement sur l'évier mais de préférence sur une planche à découper.



Compte-tenu des procédés de fabrication, les cotes techniques peuvent varier de quelques millimètres, nous vous conseillons d'attendre la réception du produit avant d'effectuer la découpe.



Nettoyage

La possibilité d'adhérence de la saleté ou de l'eau est quasiment inexistante. Tous les résidus s'éliminent donc aisément. Une éponge qui gratte et une poudre qui récuré, et l'évier retrouve toute sa jeunesse.

Profitez de notre Set entretien éviers couleurs composé d'une crème et d'un chiffon microfibre. Idéal et spécialement conçu pour l'entretien quotidien des éviers Fraganit, Tectonite® et **céramique**.



Set d'entretien avec nettoyant pour éviers et cuves Fraganite, **Fraceram** et Tectonite® (flacon de 250 ml) et chiffon en microfibre

Set entretien 112.0695.783 24,17 HT
éviers couleurs 7612986**308297** **29 TTC***



Tour d'horizon

Caisson :
600 mm

Caisson :
800 mm

MYTHOS



KBK 110-50 ()**
p. 115



KBK 160 ()**
p. 115



MTK 610-58 (**)**
p. 116



BAK 710 (**)**
p. 117



KBK 110-70 ()**
p. 115



BAK 720 (**)**
p. 117

Cuves Fraceram

(**) Sous plan



(****) À encastrer



Cuves Kubus

Fraceram / Sous-plan




Accessoires en option



112.0655.483
7612986**084627**
Kit n°3 All-in
249 TTC* / 207,50 HT



112.0695.790
7612986**308549**
Planche à
découper + couteaux
259 TTC* / 215,83 HT



112.0030.882
7612142**241574**
Égouttoir pliable
ROLLMAT XXL
468 x 420 mm
169 TTC* / 140,83 HT



115.0472.959
7612981**831998**
Pescara XL Semi-Pro
à douchette
Inox
759 TTC* / 632,50 HT



Compte tenu des
procédés de fabrication,
les cotes techniques
peuvent varier de
quelques millimètres,
nous vous conseillons
d'attendre la réception
du produit avant
d'effectuer la découpe.

MYTHOS



15 ANS DE GARANTIE

XL



Dimensions 545 x 445 mm
Découpe 495 x 375 mm (R15)
Bassin 505 x 385 x 185 mm
Grande cuve

Caisson 600 mm

Vidage automatique

Siphon gain de place 1 cuve inclus

Bouton push inox Ø 35 mm

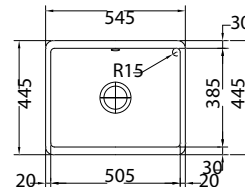
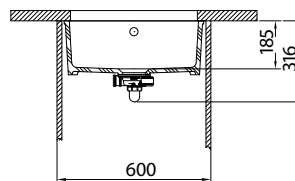
Blanc Uni
126.0371.145
7612981587987

Vanilla
126.0371.146
7612981587994

Anthracite mat
126.0491.919
7612981908478

Onyx
126.0373.963
7612981603120

KBK 110-50
665,83 HT / 799 TTC*



MYTHOS



15 ANS DE GARANTIE

XL



Dimensions 745 x 445 mm
Découpe 695 x 375 mm (R15)
Bassin 705 x 385 x 195 mm
Très grande cuve

Caisson 800 mm

Vidage automatique

Siphon gain de place 1 cuve inclus

Bouton push inox Ø 35 mm

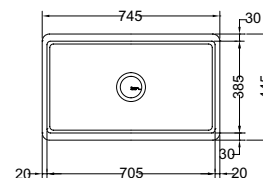
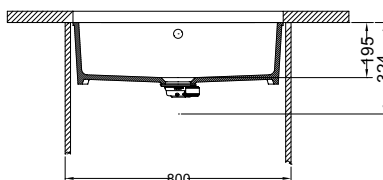
Blanc Uni
126.0491.920
7612981908485

Vanilla
126.0491.951
7612981908492

Anthracite mat
126.0491.956
7612981908645

Onyx
126.0491.953
7612981908515

KBK 110-70
724,17 HT / 869 TTC*



MYTHOS



15 ANS DE GARANTIE



Dimensions 545 x 445 mm
Découpe 495 x 375 mm (R15)
Bassins 375 x 385 x 175 mm
115 x 385 x 115 mm

Caisson 600 mm

Vidage automatique

Écoulement libre dans la petite cuve

Evier réversible

Siphon gain de place 1 cuve inclus

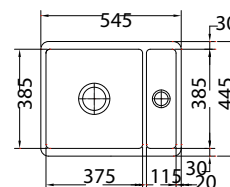
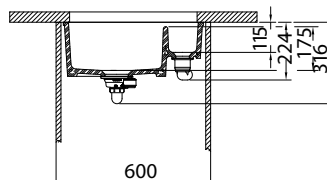
Bouton push inox Ø 35 mm

Blanc Uni
126.0371.141
7612981587949

Vanilla
126.0371.142
7612981587956

Onyx
126.0373.835
7612981602635

KBK 160
707,50 HT / 849 TTC*




*Tous nos prix de vente indicatifs sont en euros, HT et TTC (TVA 20%), hors montant de l'éco-participation.



Accessoires en option



112.0655.489
7612986084658
Kit n°5 All-in
349 TTC* / 290,83 HT



112.0030.882
7612142241574
Égouttoir pliable
ROLLMAT XXL
468 x 420 mm
169 TTC* / 140,83 HT



112.0017.900
7612213092579
Planche à découper
Verre 280 x 408 mm
159 TTC* / 132,50 HT



115.0590.045
7612985727990
Eos Neo à douchette
Inox
449 TTC* / 374,17 HT

MYTHOS



15
ANS DE
GARANTIE

XL



MTK 610-58
657,50 HT / 789 TTC*



Compte-tenu des procédés de fabrication, les cotes techniques peuvent varier de quelques millimètres, nous vous conseillons d'attendre la réception du produit avant d'effectuer la découpe.

Dimensions **580 x 510 mm**
Découpe **560 x 490 mm (R10)**
Bassin **490 x 377 x 190 mm**
Très grande cuve

Caisson 600 mm

Vidage automatique

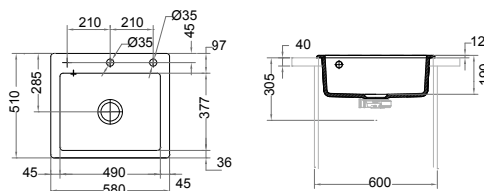
Bouton push inox Ø 35 mm

Blanc uni
124.0491.099
7612981904500

Vanilla
124.0491.100
7612981904517

Anthracite mat
124.0491.217
7612981905545

Onyx
124.0491.215
7612981905521



Fraceram / À encastrer


Accessoires en option



112.0655.489
7612986084658
Kit n°5 All-in
349 TTC* / 290,83 HT



112.0654.748
7612986081176
Planche noyer
230 x 442 mm
149 TTC* / 124,17 HT



112.0030.882
7612142241574
Égouttoir pliable
ROLLMAT XXL
468 x 420 mm
169 TTC* / 140,83 HT



115.0712.420
7612986388534
Lina L à douche
Chrome
259 TTC* / 215,83 HT



15
ANS DE
GARANTIE



BAK 710
457,50 HT / 549 TTC*



À poser sur meuble

Compte-tenu des procédés de fabrication, les cotes techniques peuvent varier de quelques mm. Nous vous conseillons de prévoir un plan de travail plus long et d'effectuer la découpe à la réception du produit. Le trop-plein se situant à l'arrière, il n'est pas possible de le coller contre un mur. L'évier doit se poser à fleur de meuble car l'arrière n'est pas émaillé.

Dimensions **595 x 475 mm**
Découpe **selon gabarit**
Bassin **545 x 410 x 225 mm**

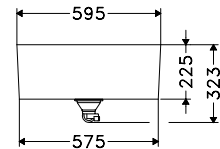
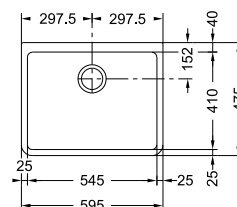
Caisson **600 mm**

Vidage **manuel**

Attention : arrière de l'évier non émaillé

Prévoir un plan de travail un peu plus long pour une découpe sur place

Blanc uni
130.0085.739
7612315075777



Forme évasée des côtés

15
ANS DE
GARANTIE



BAK 720
657,50 HT / 789 TTC*



À poser sur meuble

Compte-tenu des procédés de fabrication, les cotes techniques peuvent varier de quelques mm. Nous vous conseillons de prévoir un plan de travail plus long et d'effectuer la découpe à la réception du produit. Ecoulement libre dans une cuve (au choix). L'évier doit se poser à fleur de meuble car l'arrière n'est pas émaillé.

Dimensions **800 x 500 mm**
Découpe **selon gabarit**
Bassins **2 x 362 x 450 x 220 mm**

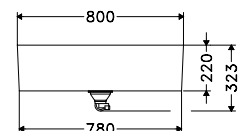
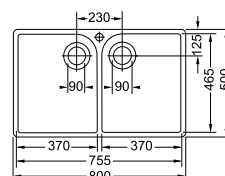
Caisson **800 mm**

Vidage **manuel**

Attention : arrière de l'évier non émaillé

Prévoir un plan de travail un peu plus long pour une découpe sur place

Blanc uni
130.0085.740
7612315075784



Forme évasée des côtés





Cuves Tectonite®










Sous plan

Sirius	122
Domus	124

À encastrer

Sirius	125
Domus	126

Tour d'horizon

	Caisson : 450 mm	Caisson : 500 mm	Caisson : 600 mm
SMART	 <p>SID 110-34 (**) p. 123</p>	 <p>DMD 110-40 (**) p. 124</p>	 <p>SID 110-50 (**) p. 123</p>
	 <p>SID 160 (**) p. 123</p>	 <p>SID 610-43 (****) p. 125</p>	 <p>DMD 110-50 (**) p. 124</p>
	 <p>DMD 610-44 (****) p. 127</p>	 <p>SID 610-56 (****) p. 125</p>	 <p>DMD 610-54 (****) p. 127</p>

Nettoyage

Pour un entretien régulier, utilisez une éponge abrasive **type Scotch-Brite®**, **coté vert de l'éponge** et une crème récurrente. Pour les produits qui tachent fortement (carotte, thé, curry, etc...), **utilisez de l'eau de Javel diluée** puis rincez abondamment.

Évitez les chocs thermiques importants et rappelez-vous que le fond d'une casserole qui sort du feu est à une température de plusieurs centaines de degrés (utiliser un dessous de plat ou un tapis).

Résistance :

Nos cuves en Tectonite® résistent à une température de 300°C.

Attention :







Ne pas utiliser de couteau en céramique sur un évier Fradeko.

Profitez de notre Set entretien éviers couleurs composé d'une crème et d'un chiffon microfibre. Idéal et spécialement conçu pour l'entretien des éviers Fraganit, **Tectonite®** et céramique quotidiennement



Set d'entretien avec nettoyant pour éviers et cuves Fraganite, Fraceram et **Tectonite®** (flacon de 250 ml) et chiffon en microfibre

Set entretien éviers couleurs 112.0695.783 24,17 HT
7612986308297 **29 TTC***

(*) À fleur de plan / à encastrer slimtop   (**) Sous plan  (***) À fleur de plan/à encastrer slimtop/sous plan    (****) À encastrer 



Cuves Sirius

Tectonite® / Sous-plan




Accessoires en option



112.0655.483
7612986**084627**
Kit n°3 All-in
249 TTC* / 207,50 HT



112.0188.651
7612980**584215**
Égouttoir amovible
342 x 430 x 22
189 TTC* / 157,50 HT



112.0030.882
76121422**41574**
Rollmat inox
468 x 420 mm
169 TTC* / 140,83 HT



112.0008.448
76122110**30665**
Panier à vaisselle
CORUNI Inox
99 TTC* / 82,50 HT



115.0693.230
7612986**294590**
Lina L à bec
Chrome
219 TTC* / 182,50 HT

SMART



5
ANS DE
GARANTIE



SID 110-34
274,17 HT / 329 TTC*



Dimensions **365x440 mm**
Découpe **340x410 mm (R10)**
Bassin **340x410x200 mm**

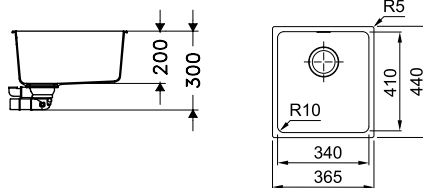
Caisson 450 mm

Siphon gain de place 1 cuve inclus

Vidage manuel

Blanc Polaire
125.0275.818
7612981008482

Carbone
125.0275.817
7612981008475



SMART



5
ANS DE
GARANTIE



SID 110-50
307,50 HT / 369 TTC*



Dimensions **525x440 mm**
Découpe **500x410 mm (R10)**
Bassin **500x410x200 mm**
Grande cuve

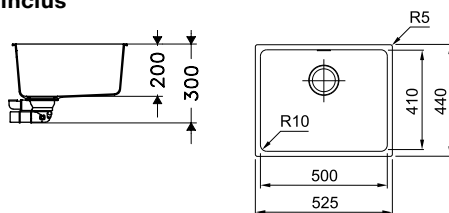
Caisson 600 mm

Siphon gain de place 1 cuve inclus

Vidage manuel

Blanc Polaire
125.0275.816
7612981008468

Carbone
125.0275.815
7612981008451



SMART



5
ANS DE
GARANTIE



SID 160
349,17 HT / 419 TTC*



Dimensions **560x440 mm**
Découpe **535x410 mm (R10)**
Bassins **340 x 410 x 200 mm**
160 x 410 x 140 mm
(petite cuve toujours à droite)

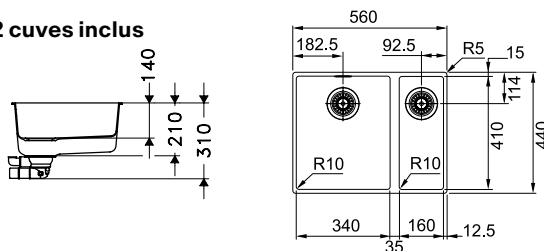
Caisson 600 mm

Siphon gain de place 2 cuves inclus

Vidage manuel

Blanc Polaire
125.0275.813
7612981008444

Carbone
125.0275.780
7612981008420



Cuves Domus

Tectonite® / Sous-plan

Accessoires en option



112.0655.483
7612986**084627**
Kit n°3 All-in

249 TTC* / 207,50 HT



112.0188.653
761298**058422**
Egouttoir amovible
333 x 417 x 22 mm

189 TTC* / 157,50 HT



112.0080.355
7612980**499175**
Rollmat inox
468 x 440 mm

169 TTC* / 140,83 HT



112.0595.334
7612985**746939**
Planche à découper
(bambou)
280 x 532 mm

99 TTC* / 82,50 HT



115.0693.230
7612986**294590**
Lina L à bec
Chrome

219 TTC* / 182,50 HT

SMART



3
ANS DE
GARANTIE



Dimensions **440 x 440 mm**
Découpe **400 x 400 mm (R10)**
Bassin **400 x 400 x 200 mm**

Caisson **500 mm**

Siphon gain de place 1 cuve inclus

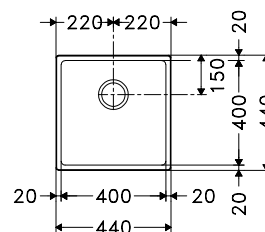
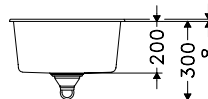
Vidage manuel

Blanc Artic
114.0181.203
7612980**542918**

Graphite
114.0181.205
7612980**542932**

DMD 110-40

265,83 HT / **319 TTC***



SMART



3
ANS DE
GARANTIE



Dimensions **540 x 440 mm**
Découpe **500 x 400 mm (R10)**
Bassin **500 x 400 x 200 mm**
Grande cuve

Caisson **600 mm**

Siphon gain de place 1 cuve inclus

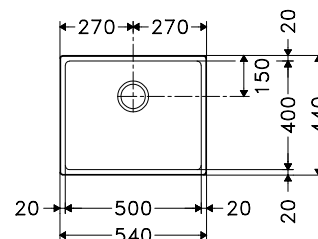
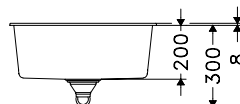
Vidage manuel

Blanc Artic
114.0181.206
7612980**542949**

Graphite
114.0181.208
7612980**542963**

DMD 110-50

299,17 HT / **359 TTC***




Cuves Sirius

Tectonite® / À encastrer

Accessoires en option



112.0655.483
7612986084627
Kit n°3 All-in
249 TTC* / 207,50 HT



112.0256.867
7612980897384
Égouttoir pliable
Rollmat S Inox
298 x 410 mm
149 TTC* / 124,17 HT



112.0595.334
7612985746939
Planche à découper
(bambou)
280 x 532 mm
99 TTC* / 82,50 HT



115.0712.420
7612986388534
Lina L à douchette
Chrome
259 TTC* / 215,83 HT

SMART

5
ANS DE
GARANTIE



Dimensions **430 x 530 mm**
Découpe **410 x 510 mm (R10)**
Bassin **365 x 378 x 200 mm**

Caisson **450 mm**

Vidage **manuel**

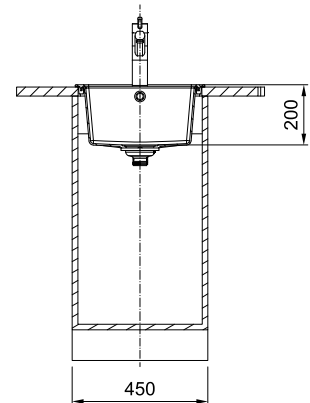
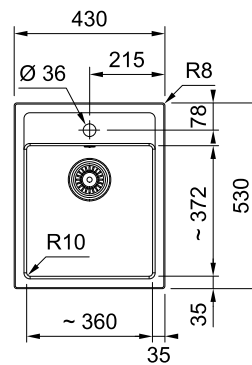
Blanc artic
143.0638.136
7612985957649

Urban grey
143.0689.967
7612986274561

Carbone
143.0638.133
7612985957618

SID 610-43

249,17 HT / **299 TTC***



SMART

5
ANS DE
GARANTIE

XL



Dimensions **560 x 530 mm**
Découpe **540 x 510 mm**
Bassin **490 x 370 x 200 mm**
Très grande cuve

Caisson **600 mm**

Vidage **manuel**

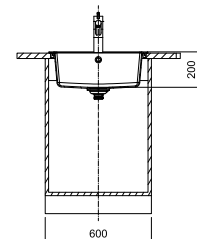
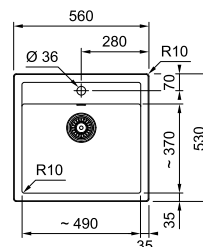
Blanc artic
114.0204.650
7612980689859

Urban grey
143.0689.970
7612986274578

Carbone
114.0204.651
7612980689866

SID 610-56

265,83 HT / **319 TTC***




Cuves Domus

Tectonite® / À encastrer



Accessoires en option



112.0655.483
7612986**084627**
Kit n°3 All-in
249 TTC* / 207,50 HT



112.0188.653
7612980**58422**
Egouttoir amovible
333 x 417 x 22 mm
189 TTC* / 157,50 HT



112.0080.355
7612980**499175**
Rollmat inox
468 x 440 mm
179 TTC* / 149,17 HT



112.0595.334
7612985**746939**
Planche à découper (bambou)
280 x 532 mm
99 TTC* / 82,50 HT



115.0712.420
7612986**388534**
Lina L à douchette
Chrome
259 TTC* / 215,83 HT

SMART



3
ANS DE
GARANTIE



Dimensions **440 x 440 mm**
Découpe **420 x 420 mm**
Bassin **400 x 400 x 200 mm**

Caisson **500 mm**

Vidage manuel

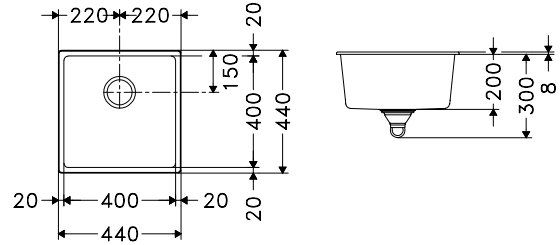
Blanc artic
114.0180.705
7612980539307

Graphite
114.0180.707
7612980539321

DMD 610-44
240,83 HT / 289 TTC*



Pour une épaisseur de plan de travail maxi 30 mm avec découpe en biais du plan de travail à 45° au niveau du trop-plein



Cuves Tectonite®

SMART



3
ANS DE
GARANTIE



Dimensions **540 x 440 mm**
Découpe **520 x 420 mm**
Bassin **500 x 400 x 200 mm**
Très grande cuve

Caisson **600 mm**

Vidage manuel

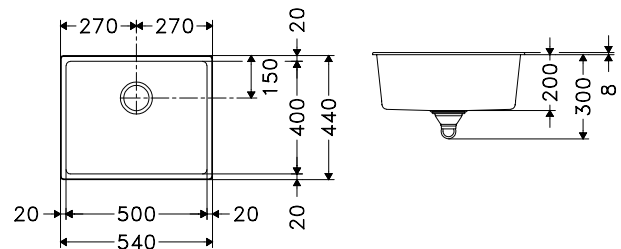
Blanc artic
114.0180.708
7612980539338

Graphite
114.0180.711
7612980539369

DMD 610-54
257,50 HT / 309 TTC*



Pour une épaisseur de plan de travail maxi 30 mm avec découpe en biais du plan de travail à 45° au niveau du trop-plein







Eviers Inox

Eviers à encastrer Slimtop

Mythos	136
Argos	138
Maris	140
Aton	142

Eviers à encastrer

Smart	144
Spark	146
Flash	148
Ondaline	152
Flash 435	153
Eurostar, Euroset & Colibri	154

Evier à poser

Man	156
-----	-----

Eviers à encastrer d'angle

Galassia & Spark	158
------------------	-----

Les éviers en Inox

Trois choix d'installation



Évier à encastrer SlimTop

Slimtop : le compromis entre la facilité de pose d'un évier à encastrer classique et le rendu esthétique d'une pose affleurante grâce à une épaisseur ultra-slim des bords de l'évier. Ce concept de montage d'évier à affleurer par le dessus ne nécessite qu'une simple découpe dans le plan de travail. Le bord parfaitement lisse donne un look moderne.



Évier à encastrer

Franke vous offre un vaste choix d'éviers à encastrer. Ils sont installés par le dessus avec une découpe prévue pour un bord reposant sur le plan de travail.



Évier à fleur de plan

Le rebord de l'évier vient reposer dans le lamage effectué sur le plan de travail au même niveau que ce dernier. La découpe et le lamage du plan doivent être effectués scrupuleusement à l'aide du gabarit ou d'un plan côté.

* Plan de découpe disponible sur www.franke.fr



Inox lisse dénommé «brossé» ou encore «satiné»

Le matériau le plus utilisé dans le monde pour les éviers. Une finition intemporelle et indémodable qui patinera avec le temps.

Entretien : utilisez une éponge avec grattoir pour surface fragile et une crème liquide.



Inox-Dekor®

De sa surface finement tramée, il tire ses qualités de résistance. Il est peu sensible aux rayures et aux traces laissées par l'eau.

Entretien : n'hésitez pas à utiliser une éponge qui gratte, il adore ça.



Le plus Franke: Vidage turbo

Forme destinée à recevoir la bonde emboutie directement en fond de cuve

- **Rapidité** - plus facile à monter, la bonde se visse directement sous l'évier
- **Efficacité** - le débit d'eau est supérieur à un vidage classique
- **Hygiène** - Le panier de bonde intégré évite la prolifération de bactéries et facilite le nettoyage.

Montage de broyeur non compatible.

Entretien

On croit souvent que l'Inox résiste à toutes les agressions. Il faut toutefois savoir que certains produits (chlore, brome, iode, nettoyeurs pour métaux, etc ...) peuvent abîmer l'Inox. Évitez donc de couper directement sur l'évier mais de préférence sur une planche à découper.

Assurez un nettoyage régulier à l'éponge en utilisant une crème d'entretien liquide.

Ne pas employer de Javel car ce produit tache l'Inox s'il n'est pas rincé immédiatement et abondamment.

Faites des gestes réguliers et n'hésitez pas à frotter pour faire disparaître les traces laissées par des aliments. N'oubliez pas la bonde et le panier.

Si votre évier est en Inox structuré : par l'aspect légèrement structuré de sa surface, cette finition présente l'avantage de ne pas se rayer facilement. Au contraire, lors de votre entretien quotidien, **nous vous recommandons l'emploi de la partie «grattante» de votre éponge** - là aussi en effectuant des gestes réguliers. Il se peut que vous releviez des traces d'oxydation superficielles. Celles-ci sont dues en général à des particules métalliques arrivant par la canalisation. Il s'agit d'un phénomène classique et sans gravité. Ces traces s'éliminent facilement en frottant avec l'éponge et la crème.

Afin d'éviter les dépôts de calcaire, il est recommandé de sécher l'évier avec un chiffon ou un essuie-tout.

Attention : nous vous déconseillons le stockage sous la cuve de produits volatils tels que : acide chlorhydrique, eau de Javel, ammoniac, détartrants, et tous les produits chlorés, iodés ou bromés qui peuvent attaquer le dessous de votre bassin (ou évier).



Éviers Inox

Si votre eau est calcaire

Quotidiennement, l'eau véhicule et dépose du calcaire dans les canalisations, chauffe-eau et pièces sanitaires de la maison (éviers, lavabos, W.C ...).

Faute d'un nettoyage régulier, le calcaire va former sur votre évier **un dépôt poreux et absorbant**. Même si ce dépôt n'est pas directement visible, en particulier sur les surfaces claires, **il n'en est pas moins réel. Il absorbera et conservera** les traces de produits colorants (sauce tomate, thé, jus de fruit ...) ainsi votre évier paraîtra sale.

La **première mesure** qui s'impose est d'assurer à votre évier un nettoyage régulier avec une eau tiède vinaigrée ou un produit spécial détartrage, puis rincer. Si votre évier est en Inox structuré, cet entretien sera facilité puisque vous pouvez frotter d'une manière régulière avec le côté «grattant» de votre éponge. Soignez particulièrement l'embase de la robinetterie.

Attention : si votre eau est très calcaire, nous vous recommandons la mise en place d'un adoucisseur en amont du circuit d'eau.



Siphon compris

Tous nos éviers sont fournis avec siphon inclus.

Profitez de notre Set entretien éviers **Inox** composé d'une crème et d'un chiffon microfibre. Idéal et spécialement conçu pour l'entretien des éviers Inox au quotidien.



Set d'entretien avec nettoyant pour éviers et cuves **Inox** (flacon de 250 ml) et chiffon en microfibre

Set entretien éviers inox

112.0695.786 24,17 HT
7612986308501 **29 TTC***

Tour d'horizon

Caisson :
400 mm

Caisson :
450 mm

Caisson :
500 mm

Caisson :
600 mm

MYTHOS

MARIS

SMART



MYX 211-86 (*)
p. 137



MYX 251-86 (*)
p. 137



AGX 211-86 (*)
p. 139



AGX 211-100 (*)
p. 139



AGX 251 (*)
p. 139



MRX 211 (*)
p. 141



MRX 251 (*)
p. 141



ANX 211-86 (*)
p. 143



ANX 211-100 (*)
p. 143



SRX 611-86 (**)**
SRL 611-86 (**)**
p. 145



SRX 611-86L (**)**
SRL 611-86L (**)**
p. 145



SRX 651 (**)**
SRL 651 (**)**
p. 145



SKX 611-62 (**)**
SKL 611-62 (**)**
p. 146

NEW



SKX 611-86 (**)**
SKL 611-86 (**)**
p. 147



SKX 611-XL (**)**
SKL 611-XL (**)**
p. 147

NEW



SKX 651 (**)**
SKL 651 (**)**
p. 147


(*) À fleur de plan / à encastrer slimtop



(**) Sous plan



(***) À fleur de plan/à encastrer slimtop/sous plan



(****) À encastrer



Caisson : 800 mm Caisson : 900 mm Caisson : 1000 mm Caisson : 1200 mm Caisson : 1400 mm



MYX 221 (*)
p. 137



AGX 221 (*)
p. 139



MRX 221 (*)
p. 141



ANX 251 (*)
p. 143



ANX 221 (*)
p. 143



SRX 621 (**)**
SRL 621 (**)**
p. 145



SKX 621 (**)**
SKL 621 (**)**
p. 147



SKX 620 (**)**
p. 147



Eviens Inox

(*) À fleur de plan / à encastrer slimtop



(**) Sous plan



(***) À fleur de plan/à encastrer slimtop/sous plan



(****) À encastrer



Tour d'horizon

Caisson :
400 mm

Caisson :
450 mm

Caisson :
500 mm

Caisson :
600 mm



ETX 611 (**)**
p. 155



FLN 611-62 (**)**
FLL 611-62 (**)**
p. 148-150



FLN 611-86 (**)**
FLL 611-86 (**)**
p. 149-151



ETX NOVA 614 (**)**
p. 155



FLN 611-XL (**)**
FLL 611-XL (**)**
p. 149-151



FLN 651 (**)**
FLL 651 (**)**
p. 149-151



OLN 611-63 (**)**
OLL 611-63 (**)**
p. 152



OLX 611-79 (**)**
OLL 611-79 (**)**
p. 152



ESX 611-86 (**)**
p. 155



FLN 611-62/44 (**)**
p. 153



FLN 611-78/44 (**)**
p. 153



FLN 611-86/44 (**)**
p. 153



ETX 610 (**)**
p. 154



CIX 611 (**)**
p. 155


(*) À fleur de plan / à encastrer slimtop



(**) Sous plan



(***) À fleur de plan/à encastrer slimtop/sous plan



(****) À encastrer



(*****) À poser



Caisson :
800 mm

Caisson :
900 mm

Caisson :
1000 mm

Caisson :
1200 mm

Caisson:
1400 mm



FLN 621 (**)**
FLL 621 (**)**
p. 149-151



MAN 711-800
p. 156



SKX 651-E (**)**
p. 159



MAN 711-900
p. 156



GAX/GAT 621E (**)**
p. 159



MAN 711-1000 (**)**
p. 157



MAN 711-1200 (**)**
p. 157



MAN 721-1200 (**)**
MAL 721-1200 (**)**
p. 157



MAN 721-1400 (**)**
p. 157


(*) À fleur de plan / à encastrer slimtop



(**) Sous plan



(***) À fleur de plan/à encastrer slimtop/sous plan



(****) À encastrer



(*****) À poser



Eviers Mythos

Inox / Slimtop et à fleur



Accessoires en option



112.0655.482
7612986**084610**
Kit n°2 All-in
209 TTC* / 174,17 HT



112.0591.082
7612985**731461**
Planche à découper
180 x 412 mm
199 TTC* / 165,83 HT



112.0659.398
7612986**099300**
Panier égouttoir inox
158,4 x 416 x 53,5 mm
149 TTC* / 124,17 HT



115.0625.188
7612985**885683**
Icon à douchette
Chrome
649 TTC* / 540,83 HT

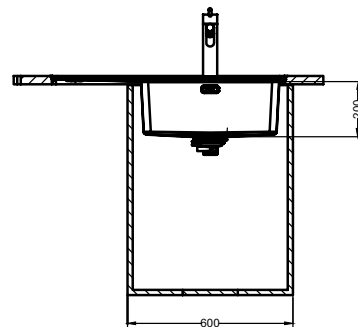
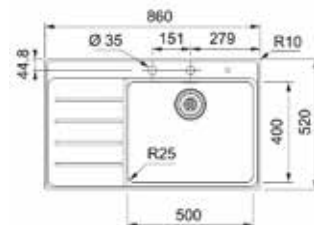
MYTHOS



Dimensions **860 x 520 mm**
Découpe **846 x 506 mm (R10-20)**
Bassin **500 x 400 x 180 mm**

Caisson **600 mm**

Vidage automatique
Cache-bonde inox inclus



MYX 211-86

Égouttoir à gauche

Inox
127.0638.283 899,17 HT
7612985958165 1079 TTC*

Égouttoir à droite

Inox
127.0638.285 899,17 HT
7612985958172 1079 TTC*



** Rayons dans les angles de la cuve;
25 mm en haut et 10 mm en fond de cuve

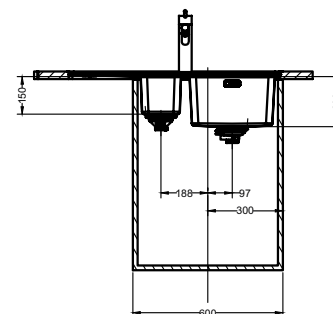
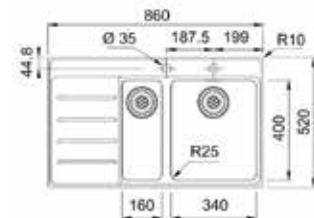
MYTHOS



Dimensions **860 x 520 mm**
Découpe **846 x 506 mm (R10-20)**
Bassins **340 x 400 x 175 mm**
160 x 400 x 130 mm

Caisson **600 mm**

Vidage automatique
Cache-bonde inox inclus



MYX 251-86

Égouttoir à gauche

Inox
127.0638.286 965,83 HT
7612985958189 1159 TTC*

Égouttoir à droite

Inox
127.0638.287 965,83 HT
7612985958196 1159 TTC*



** Rayons dans les angles de la cuve;
25 mm en haut et 10 mm en fond de cuve

MYTHOS

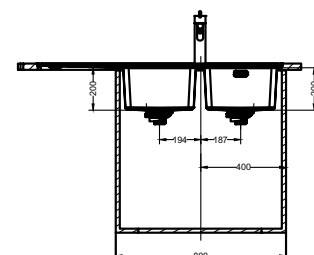
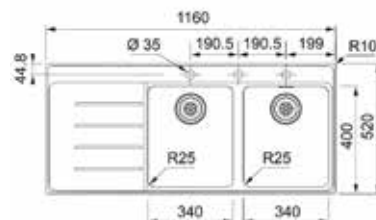


Dimensions **1160 x 520 mm**
Découpe **1146 x 506 mm (R10-20)**
Bassins **2 x 340 x 400 x 175 mm**

Caisson **800 mm**

Vidage automatique
Cache-bonde inox inclus

3 trous de perçage : les 2 cuves
sont en vidage automatique



MYX 221

Égouttoir à gauche

Inox
127.0638.288 1049,17 HT
7612985958509 1259 TTC*

Égouttoir à droite

Inox
127.0638.366 1049,17 HT
7612985959254 1259 TTC*



** Rayons dans les angles de la cuve;
25 mm en haut et 10 mm en fond de cuve

Eviers Inox

Eviers Argos

Inox / Slimtop et à fleur



Accessoires en option



112.0655.482
7612986**084610**
Kit n°2 All-in
209 TTC* / 174,17 HT



112.0030.882
7612142**241574**
Egouttoir pliable inox
468 x 420 mm
169 TTC* / 140,83 HT



112.0654.748
7612986**081176**
Planche noyer
230 x 442 mm
149 TTC* / 124,17 HT



115.0653.401
7612986**056563**
Active J à douchette
Chrome
429 TTC* / 357,40 HT

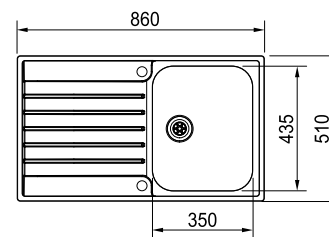
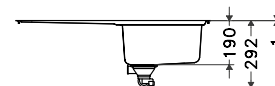
MARIS



Dimensions **860 x 510 mm**
Découpe **847 x 497 mm**
Bassin **350 x 435 x 190 mm**

Caisson **500 mm**

Vidage automatique



AGX 211-86

Inox
127.0201.856 515,83 HT
7612980666379 619 TTC*

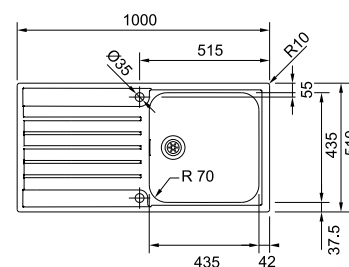
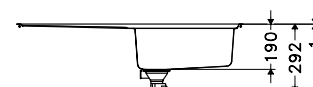
MARIS



Dimensions **1000 x 510 mm**
Découpe **987 x 497 mm**
Bassin **435 x 435 x 195 mm**

Caisson **600 mm**

Vidage automatique



AGX 211-100

Inox
127.0201.857 607,50 HT
7612980666386 729 TTC*

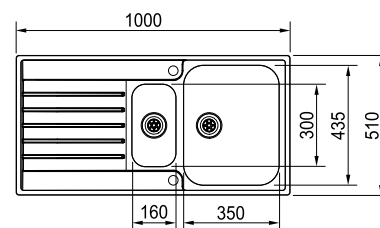
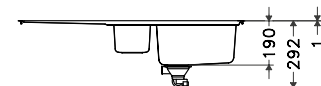
MARIS



Dimensions **1000 x 510 mm**
Découpe **987 x 497 mm**
Bassins **350 x 435 x 190 mm**
160 x 300 x 120 mm

Caisson **600 mm**

Vidage automatique



AGX 251

Inox
127.0201.881 665,83 HT
7612980666409 799 TTC*

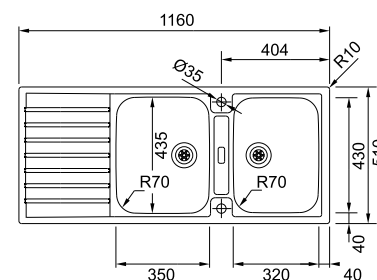
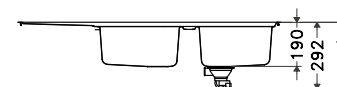
MARIS



Dimensions **1160 x 510 mm**
Découpe **1147 x 497 mm**
Bassins **350 x 435 x 190 mm**
320 x 430 x 190 mm

Caisson **800 mm**

Vidage automatique



AGX 221

Inox
127.0201.885 749,17 HT
7612980666416 899 TTC*

Eviers Maris

Inox / Slimtop et à fleur



Accessoires en option



112.0655.482
7612986**084610**
Kit n°2 All-in
209 TTC* / 174,17 HT



112.0695.790
7612986**308549**
Planche à
découper + couteaux
259 TTC* / 215,83 HT

112.0654.748
7612986**081176**
Planche noyer
230 x 442 mm
149 TTC* / 124,17 HT



115.0653.379
7612986**056365**
Active L à douchette
Chrome
439 TTC* / 365,83 HT

MARIS



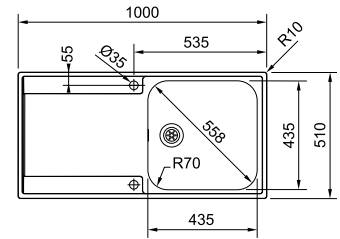
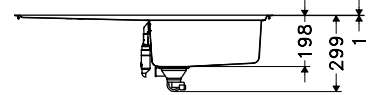
VIE
GARANTIE



Dimensions **1000 x 510 mm**
Découpe **987 x 497 mm**
Bassin **435 x 435 x 180 mm**

Caisson **600 mm**

Vidage automatique



MRX 211

Inox
127.0275.547 582,50 HT
7612981006884 699 TTC*

MARIS



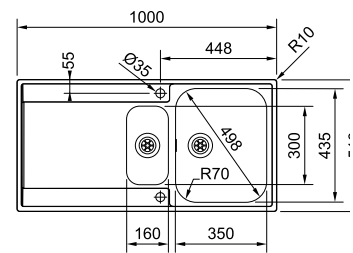
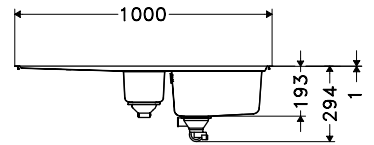
VIE
GARANTIE



Dimensions **1000 x 510 mm**
Découpe **987 x 497 mm**
Bassins **350 x 435 x 175 mm**
160 x 300 x 120 mm

Caisson **600 mm**

Vidage automatique



MRX 251

Inox
127.0275.548 640,83 HT
7612981006891 769 TTC*

MARIS



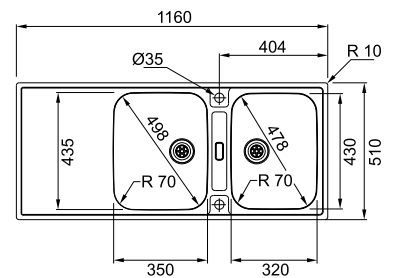
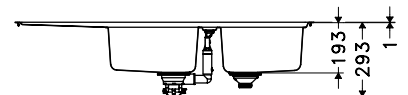
VIE
GARANTIE



Dimensions **1160 x 510 mm**
Découpe **1147 x 497 mm**
Bassins **350 x 430 x 175 mm**
320 x 430 x 175 mm

Caisson **800 mm**

Vidage automatique



MRX 221

Inox
127.0276.826 724,17 HT
7612981013134 869 TTC*

Eviers Inox

Eviers Aton

Inox / Slimtop et à fleur



Accessoires en option



112.0655.482
7612986084610
Kit n°2 All-in
209 TTC* / 174,17 HT



112.0030.882
7612142241574
Egouttoir pliable inox
468 x 420 mm
169 TTC* / 140,83 HT



112.0654.748
7612986081176
Planche noyer
230 x 442 mm
149 TTC* / 124,17 HT



115.0653.395
7612986056518
Active J à bec
Chrome
379 TTC* / 315,83 HT

MARIS

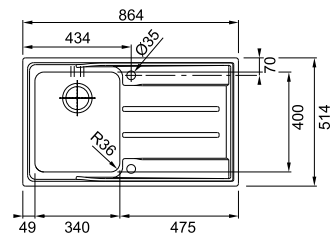
VIE
GARANTIE



Dimensions **864 x 514 mm**
Découpe **855 x 506 mm (R20)**
Bassin **400 x 340 x 190mm**

Caisson **600 mm**

Vidage automatique



ANX 211-86

Égouttoir à gauche

Inox
127.0250.543 365,83 HT
7612980757503 439 TTC*



Égouttoir à droite

Inox
127.0250.531 365,83 HT
7612980757381 439 TTC*

MARIS

VIE XL
GARANTIE

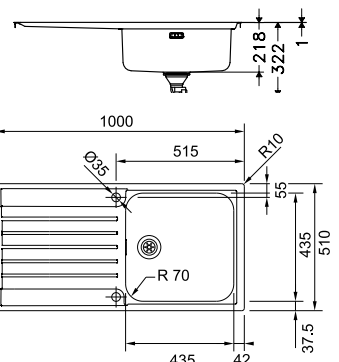


Dimensions **1004 x 514 mm**
Découpe **995 x 506 mm (R20)**
Bassin **480 x 400 x 190 mm**
Très grande cuve

Caisson **600 mm**

Attention, selon l'épaisseur de vos meubles, il se peut qu'un caisson de 800 mm soit nécessaire

Vidage automatique



ANX 211-100

Égouttoir à gauche

Inox
127.0250.577 482,50 HT
7612980757824 579 TTC*



Égouttoir à droite

Inox
127.0250.555 482,50 HT
7612980757626 579 TTC*

MARIS

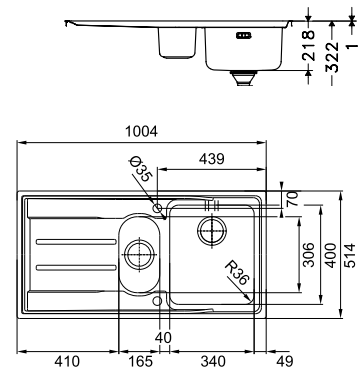
VIE
GARANTIE



Dimensions **1004 x 514 mm**
Découpe **995 x 506 mm (R20)**
Bassins **340 x 400 x 190 mm**
165 x 306 x 130 mm

Caisson **800 mm**

Vidage automatique



ANX 251

Égouttoir à gauche

Inox
127.0250.616 515,83 HT
7612980758012 619 TTC*



Égouttoir à droite

Inox
127.0250.615 515,83 HT
7612980758005 619 TTC*

MARIS

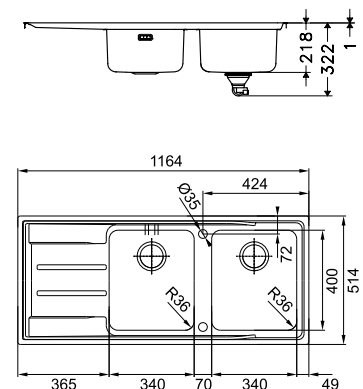
VIE
GARANTIE



Dimensions **1164 x 514 mm**
Découpe **1155 x 506 mm (R20)**
Bassins **2 x 340 x 400 x 190 mm**

Caisson **800 mm**

Vidage automatique



ANX 221

Égouttoir à gauche

Inox
127.0250.618 557,50 HT
7612980758036 669 TTC*



Égouttoir à droite

Inox
127.0250.617 557,50 HT
7612980758029 669 TTC*

*Tous nos prix de vente indicatifs sont en euros, HT et TTC (TVA 20%), hors montant de l'éco-participation.

Eviers Smart


Inox et Inox-Dekor® / À encastrer



Accessoires en option



112.0655.481
7612986**084603**
Kit n°1 All-in
175 TTC* / 145,83 HT



112.0030.882
76121422**41574**
Egouttoir pliable inox
468 x 420 mm
169 TTC* / 140,83 HT



112.0654.748
7612986**081176**
Planche noyer
230 x 442 mm
149 TTC* / 124,17 HT



115.0712.420
7612986**388534**
Lina L à douchette
Chrome
259 TTC* / 215,83 HT

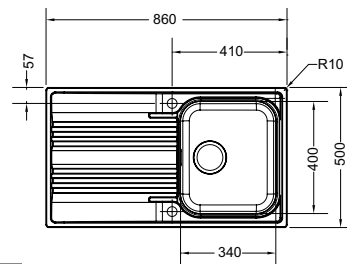
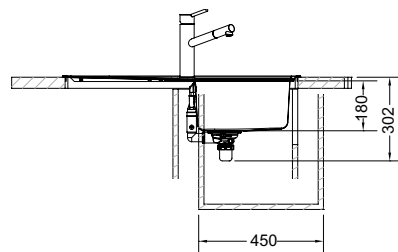
SMART



Dimensions **860 x 500 mm**
 Découpe **840 x 480 mm**
 Bassin **340 x 400 x 180 mm**

Caisson **450 mm**

Vidage automatique



SRX 611-86

Inox
 101.0383.903 349,17 HT
 7612981640613 419 TTC*

SRL 611-86

Inox-Dekor®
 101.0383.905 390,83 HT
 7612981640620 469 TTC*



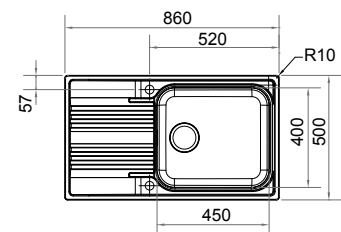
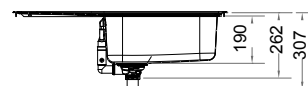
SMART



Dimensions **860 x 500 mm**
 Découpe **840 x 480 mm**
 Bassin **450 x 400 x 190 mm**

Caisson **600 mm**

Vidage automatique



SRX 611-86L

Inox
 101.0383.906 407,50 HT
 7612981640637 489 TTC*

SRL 611-86L

Inox-Dekor®
 101.0383.907 432,50 HT
 7612981640644 519 TTC*



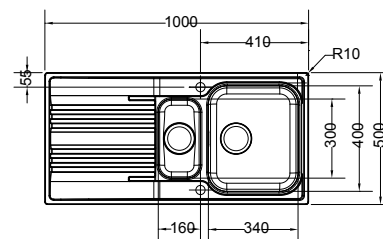
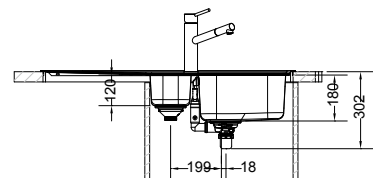
SMART



Dimensions **1000 x 500 mm**
 Découpe **980 x 480 mm**
 Bassins **340 x 400 x 180 mm**
160 x 300 x 120 mm

Caisson **600 mm**

Vidage automatique



SRX 651

Inox
 101.0383.908 449,17 HT
 7612981640651 539 TTC*

SRL 651

Inox-Dekor®
 101.0383.909 482,50 HT
 7612981640668 579 TTC*



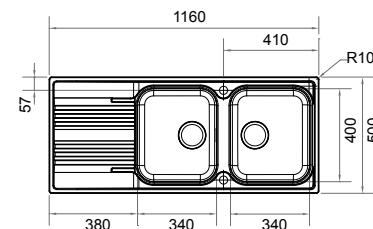
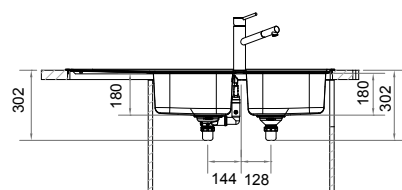
SMART



Dimensions **1160 x 500 mm**
 Découpe **1140 x 480 mm**
 Bassins **2 x 340 x 400 x 180 mm**

Caisson **800 mm**

Vidage automatique



SRX 621

Inox
 101.0383.910 482,50 HT
 7612981640675 579 TTC*

SRL 621

Inox-Dekor®
 101.0383.911 507,50 HT
 7612981640682 609 TTC*



*Tous nos prix de vente indicatifs sont en euros, HT et TTC (TVA 20%), hors montant de l'éco-participation.

Eviers Spark


Inox et Inox-Dekor® / À encastrer



Accessoires en option



112.0655.481
7612986084603
Kit n°1 All-in
175 TTC* / 145,83 HT



112.0281.982
7612981037901
Rollmat inox
400 x 458 mm
169 TTC* / 140,8 HT



112.0595.334
7612985746939
Planche à découper
bambou
280 x 532 mm
99 TTC* / 82,50 HT



112.0008.448
7612211030665
Panier à vaisselle
CORUNI Inox
99 TTC* / 82,50 HT



115.0693.230
7612986294590
Lina L à bec
Chrome
219 TTC* / 182,50 HT

SMART



VIE
GARANTIE

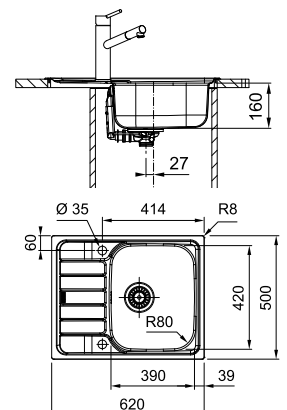
NEW



Dimensions **620 x 500 mm**
Découpe **600 x 480 mm**
Bassin **340 x 420 x 160 mm**

Caisson **450 mm**
Vidage automatique

Disponible en Octobre 2024



SKX 611-62 - Inox
101.0716.525 240,83 HT
7612986410280 289 TTC*

SKL 611-62 - Inox-Dekor®
101.0716.542 257,50 HT
7612986410297 309 TTC*

SMART

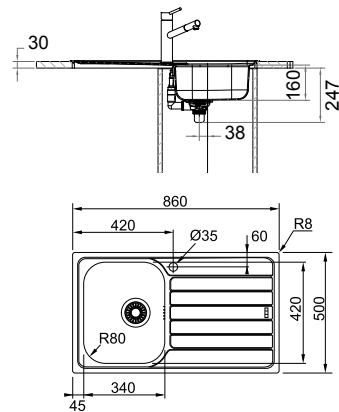
VIE
GARANTIE



Dimensions **860 x 500 mm**
 Découpe **840 x 480 mm**
 Bassin **340 x 420 x 160 mm**

Caisson **450 mm**

Vidage automatique



SKX 611-86 - Inox
 101.0275.360 282,50 HT
 7612981006099 339 TTC*

SKL 611-86 - Inox-Dekor®
 101.0275.344 299,17 HT
 7612981005665 359 TTC*

SMART

VIE XL
GARANTIE

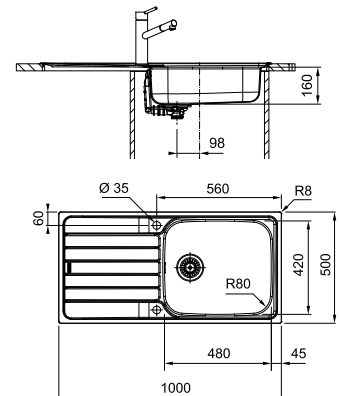
NEW



Dimensions **1000 x 500 mm**
 Découpe **980 x 480 mm**
 Bassin **480 x 420 x 160 mm**

Caisson **600 mm**

Vidage automatique



SKX 611-XL - Inox
 101.0712.078 324,17 HT
 7612986386745 389 TTC*

SKL 611-XL - Inox-Dekor®
 101.0712.079 340,83 HT
 7612986386752 409 TTC*

SMART

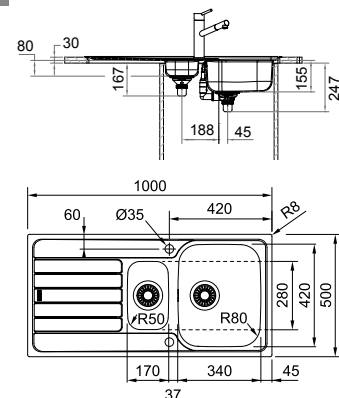
VIE
GARANTIE



Dimensions **1000 x 500 mm**
 Découpe **980 x 480 mm**
 Bassins **340 x 420 x 160 mm**
172 x 320 x 90 mm

Caisson **600 mm**

Vidage automatique



SKX 651 - Inox
 101.0488.139 340,83 HT
 7612981892449 409 TTC*

SKL 651 - Inox-Dekor®
 101.0275.456 357,50 HT
 7612981006440 429 TTC*

SMART

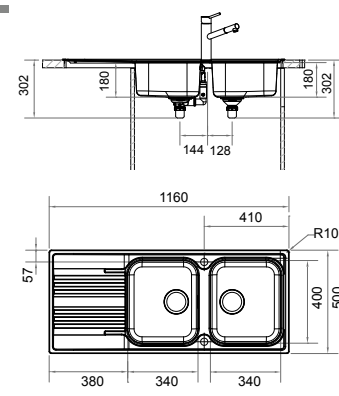
VIE
GARANTIE



Dimensions **1160 x 500 mm**
 Découpe **1140 x 480 mm**
 Bassins **2x 340x420x160 mm**

Caisson **800 mm**

Vidage automatique



SKX 621 - Inox
 101.0275.463 357,50 HT
 7612981006457 429 TTC*

SKL 621 - Inox-Dekor®
 101.0275.470 390,83 HT
 7612981006464 469 TTC*

SMART

VIE
GARANTIE

NEW

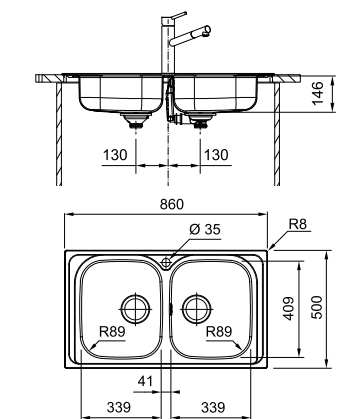


Dimensions **860 x 500 mm**
 Découpe **840 x 480 mm**
 Bassins **2x 340x420x160 mm**

Caisson **800 mm**

Vidage automatique

Disponible en Avril 2024



SKX 620 - Inox
 101.0712.760 340,83 HT
 7612986390759 409 TTC*

*Tous nos prix de vente indicatifs sont en euros, HT et TTC (TVA 20%), hors montant de l'éco-participation.

Eviers Flash Auto

Inox et Inox-Dekor® / À encastrer



Accessoires en option



112.0655.481
7612986084603
Kit n°1 All-in
175 TTC* / 140,83 HT



112.0595.334
7612985746939
Planche à découper bois
280 x 532 mm
99 TTC* / 82,50 HT



112.0008.448
7612211030665
Panier à vaisselle
CORUNI Inox
99 TTC* / 82,50 HT



115.0347.111
7612981379315
Novara Plus à douche
Chrome
199 TTC* / 165,83 HT

VIE
GARANTIE

NEW



FLN 611-62

Inox-Lisse
101.0716.548 165,83 HT
7612986410402 199 TTC*

FLL 611-62

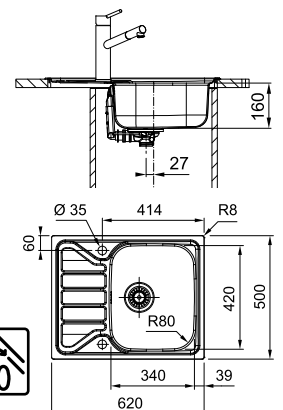
Inox-Dekor®
101.0716.550 182,50 HT
7612986410426 219 TTC*

Dimensions 620 x 500 mm
Découpe 600 x 480 mm
Bassin 340 x 420 x 160 mm

Caisson 450 mm

Vidage automatique
Bouton rotatif chrome

Disponible en Octobre 2024

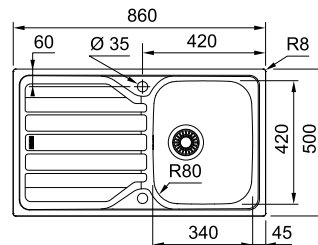




Dimensions **860 x 500 mm**
 Découpe **840 x 480 mm**
 Bassin **340 x 420 x 160 mm**

Caisson **450 mm**

Vidage automatique
Bouton rotatif chrome



FLN 611-86

Inox-Lisse
 101.0712.778 199,17 HT
 7612986390889 **239 TTC***

FLL 611-86
Inox-Dekor®
 101.0712.779 207,50 HT
 7612986390896 **249 TTC***

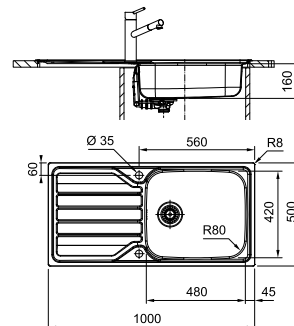


Dimensions **1000 x 500 mm**
 Découpe **980 x 480 mm**
 Bassin **480 x 420 x 160 mm**

Caisson **600 mm**

Très grande cuve

Vidage automatique
Bouton rotatif chrome



FLN 611-XL

Inox-Lisse
 101.0712.827 207,50 HT
 7612986391305 **249 TTC***

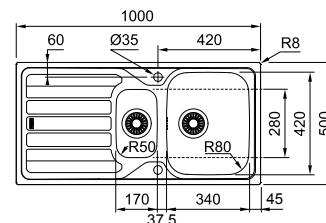
FLL 611-XL
Inox-Dekor®
 101.0712.851 232,50 HT
 7612986391312 **279 TTC***



Dimensions **1000 x 500 mm**
 Découpe **980 x 480 mm**
 Bassins **340 x 420 x 155 mm**
170 x 280 x 80 mm

Caisson **600 mm**

Vidage automatique
Bouton rotatif chrome



FLN 651

Inox-Lisse
 101.0712.878 207,50 HT
 7612986391060 **249 TTC***

FLL 651
Inox-Dekor®
 101.0712.892 232,50 HT
 7612986391077 **279 TTC***

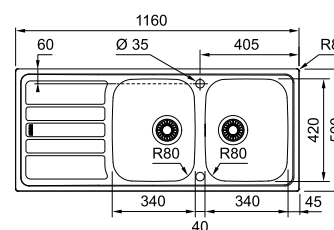


Dimensions **1160 x 500 mm**
 Découpe **1140 x 480 mm**
 Bassin **2 x 340 x 420 x 155 mm**

Caisson **800 mm**

Très grande cuve

Vidage automatique
Bouton rotatif chrome



FLN 621

Inox-Lisse
 101.0712.908 257,50 HT
 7612986391671 **309 TTC***

FLL 621
Inox-Dekor®
 101.0712.909 265,83 HT
 7612986391688 **319 TTC***



Eviers Flash Manu

Inox et Inox-Dekor® / À encastrer



Accessoires en option



112.0655.481
7612986**084603**
Kit n°1 All-in
175 TTC* / 145,83 HT



112.0595.334
7612985**746939**
Planche à découper bambou
280 x 532 mm
99 TTC* / 82,50 HT



112.0008.448
761221**1030665**
Panier à vaisselle
CORUNI Inox
99 TTC* / 82,50 HT



115.0347.142
7612981**379445**
Novara Plus mitigeur à bec
Chrome
139 TTC* / 115,83 HT



FLN 611-62

Inox
101.0716.564 157,50 HT
76129864**10457** **189 TTC***

FLL 611-62

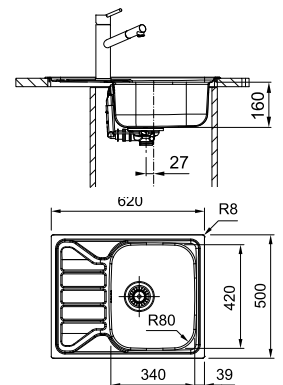
Inox-Dekor®
101.0716.582 174,17 HT
76129864**10532** **209 TTC***

Dimensions **620 x 500 mm**
Découpe **600 x 480 mm**
Bassin **340 x 420 x 160 mm**

Caisson **450 mm**

Vidage manuel
Evier non-perçé

Disponible en Octobre 2024

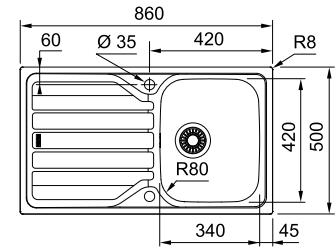




Dimensions **860 x 500 mm**
 Découpe **840 x 480 mm**
 Bassin **340 x 420 x 160 mm**

Caisson **450 mm**

Vidage manuel
Evier non-perçé



FLN 611-86

Inox
 101.0712.987 190,83 HT
 7612986391930 **229 TTC***

FLL 611-86

Inox-Dekor®
 101.0712.979 199,17 HT
 7612986392012 **239 TTC***

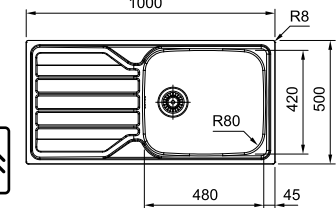
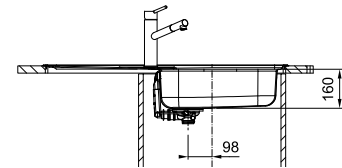


Dimensions **1000 x 500 mm**
 Découpe **980 x 480 mm**
 Bassin **480 x 420 x 160 mm**

Caisson **600 mm**

Très grande cuve

Vidage manuel
Evier non-perçé



FLN 611-XL

Inox
 101.0713.048 199,17 HT
 7612986392241 **239 TTC***

FLL 611-XL

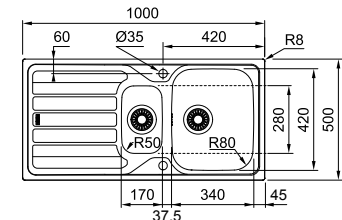
Inox-Dekor®
 101.0713.050 207,50 HT
 7612986392258 **249 TTC***



Dimensions **1000 x 500 mm**
 Découpe **980 x 480 mm**
 Bassins **340 x 420 x 155 mm**
170 x 280 x 80 mm

Caisson **600 mm**

Vidage manuel
Evier non-perçé



FLN 651

Inox
 101.0713.192 199,17 HT
 7612986392333 **239 TTC***

FLL 651

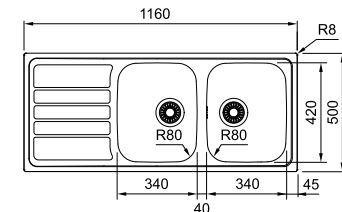
Inox-Dekor®
 101.0713.193 207,50 HT
 7612986392340 **249 TTC***



Dimensions **1160 x 500 mm**
 Découpe **1140 x 480 mm**
 Bassin **2 x 340 x 420 x 155 mm**

Caisson **800 mm**

Vidage manuel
Evier non-perçé



FLN 621

Inox
 101.0713.199 249,17 HT
 7612986393408 **299 TTC***

FLL 621

Inox-Dekor®
 101.0713.200 257,50 HT
 7612986393415 **309 TTC***



Eviers Ondaline

Inox et Inox-Dekor® / À encastrer

Accessoires en option



112.0655.481
7612986084603
Kit n°1 All-in
175 TTC* / 140,83 HT



112.0595.334
7612985746939
Plaque à découper bois
280 x 532 mm
99 TTC* / 82,50 HT



112.0008.448
7612211030665
Panier à vaisselle
CORUNI Inox
99 TTC* / 82,50 HT



115.0347.111
7612981379315
Novara Plus à douchette
Chrome
199 TTC* / 165,83 HT

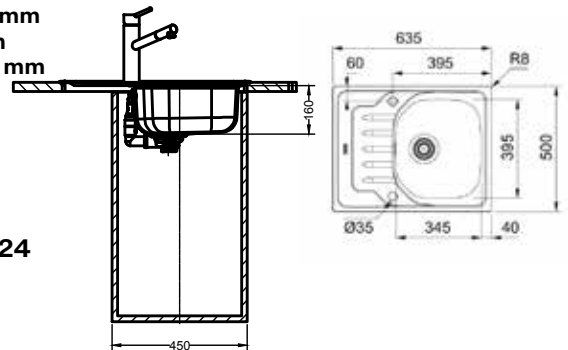


Dimensions 635 x 500 mm
Découpe 615 x 480 mm
Bassin 345 x 395 x 160 mm

Caisson 450 mm

Vidage manuel
Evier non percé

Arrêt Septembre 2024



OLN 611-63

Inox
101.0611.615 149,17 HT
7612985814539 179 TTC*

OLL 611-63

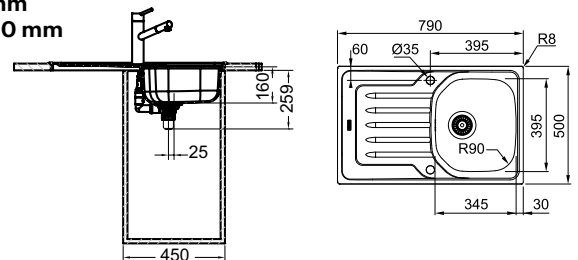
Inox-Dekor®
101.0636.941 157,50 HT
7612985948296 189 TTC*



Dimensions 790 x 500 mm
Découpe 770 x 480 mm
Bassin 345 x 395 x 160 mm

Caisson 450 mm

Vidage automatique
Bouton rotatif inox



OLX 611-79

Inox
101.0488.698 182,50 HT
7612981894177 219 TTC*

OLL 611-79

Inox-Dekor®
101.0488.726 199,17 HT
7612981894351 239 TTC*



Eviers Flash 435

Inox / À encastrer

Accessoires en option



112.0655.481
7612986084603
Kit n°1 All-in
175 TTC* / 145,83 HT



112.0595.334
7612985746939
Planche à découper bambou
280 x 532 mm
99 TTC* / 82,50 HT



115.0347.142
7612981379445
Novara Plus mitigeur à bec
Chrome
139 TTC* / 115,83 HT

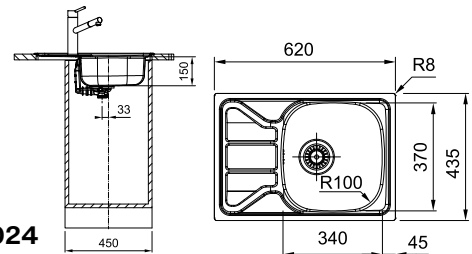


Dimensions **620 x 435 mm**
Découpe **600 x 415 mm**
Bassin **340 x 370 x 150 mm**

Caisson **450 mm**

Vidage manuel
Evier non-perçé

Disponible en Septembre 2024



FLN 611-62/44

Inox
101.0716.470 157,50 HT
7612986410075 189 TTC*

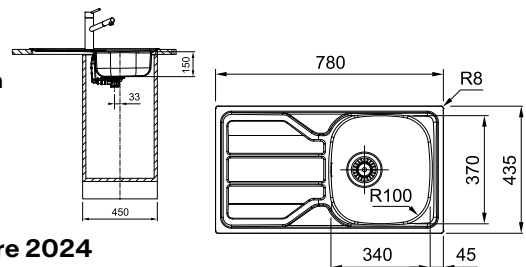


Dimensions **780 x 435 mm**
Découpe **760 x 415 mm**
Bassin **340 x 370 x 150 mm**

Caisson **450 mm**

Vidage manuel
Evier non-perçé

Disponible en Septembre 2024



FLN 611-78/44

Inox
101.0716.467 165,83 HT
7612986410044 199 TTC*

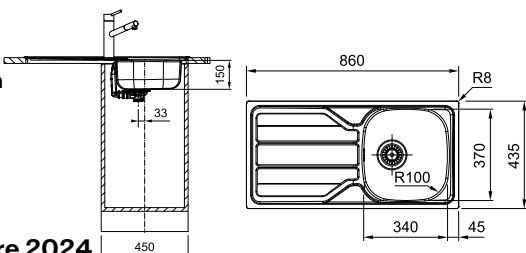


Dimensions **860 x 435 mm**
Découpe **840 x 415 mm**
Bassin **340 x 370 x 150 mm**

Caisson **450 mm**

Vidage manuel
Evier non-perçé

Disponible en Septembre 2024



FLN 611-86/44

Inox
101.0716.463 174,17 HT
7612986410020 209 TTC*

Eviers Eurostar, Euroset & Colibri

Inox / À encastrer / bonde 70 mm



Accessoires en option



112.0655.481
7612986084603
Kit n°1 All-in
175 TTC* / 145,83 HT



112.0595.334
7612985746939
Planche à découper bambou
280 x 532 mm
99 TTC* / 82,50 HT



115.0347.142
7612981379445
Novara Plus mitigeur à bec
Chrome
139 TTC* / 115,83 HT

VIE
GARANTIE

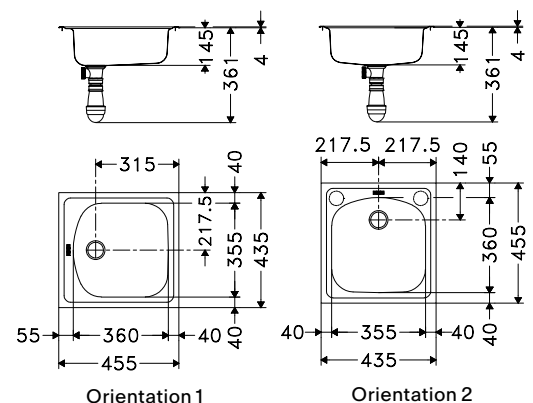


Dimensions **455 x 435 mm**
Découpe **435 x 415 mm**

Bassin **360 x 355 x 145 mm**

Caisson **450 mm**

Bonde à bouchon chaînette



ETX 610

Inox
101.0084.660
7612315017623
174,17 HT
209 TTC*



Dimensions **580 x 510 mm**
 Découpe **560 x 490 mm**
 Bassin **340 x 355 x 145 mm**

Caisson **400 mm**

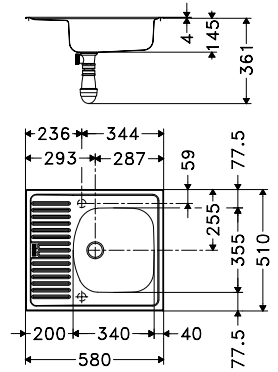
Bonde à bouchon chaînette

Arrêt Août 2024



ETX 611

Inox
 101.0084.664 182,50 HT
 7612315075296 219 TTC*



Dimensions **780 x 435 mm**
 Découpe **760 x 415 mm**
 Bassin **360 x 355 x 145 mm**

Caisson **500 mm**

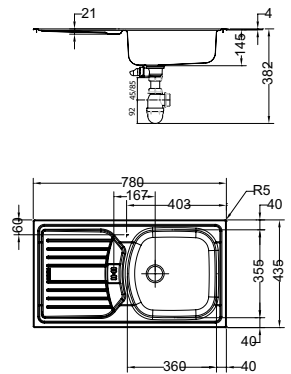
Bonde avec bouchon à anneau

Arrêt Août 2024



ETX NOVA 614

Inox
 101.0473.790 190,83 HT
 7612981833787 229 TTC*



Dimensions **780 x 435 mm**
 Découpe **760 x 415 mm**
 Bassin **340 x 370 x 150 mm**

Caisson **450 mm**

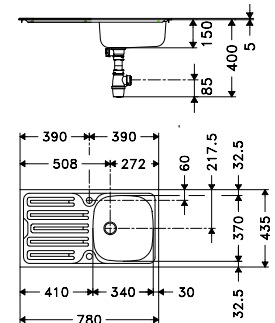
Bonde à bouchon chaînette

Arrêt Août 2024



CIX 611

Inox
 101.0086.079 165,83 HT
 7612315034057 199 TTC*



Dimensions **860 x 435 mm**
 Découpe **840 x 415 mm**
 Bassin **370 x 340 x 150 mm**

Caisson **500 mm**

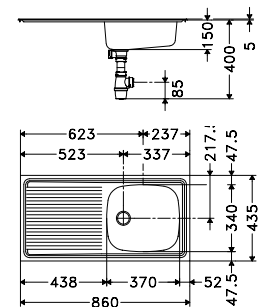
Bonde à bouchon chaînette

Arrêt Août 2024



ESX 611-86

Inox
 101.0084.643 174,17 HT
 7612315008188 209 TTC*



Eviers Man

Inox et Inox-Dekor® / À poser / Bonde 70 mm

Accessoires en option



112.0655.481
7612986**084603**
Kit n°1 All-in
175 TTC* / 145,83 HT



112.0595.334
7612985**746939**
Planche à découper
bambou
280 x 532 mm
99 TTC* / 82,50 HT

Suggestions



115.0380.641
7612981**624019**
Novara ECO
Mitigeur à bec
NF C3
(E0, C3, A2, U3)
Finition chrome
189 TTC* / 157,50 HT

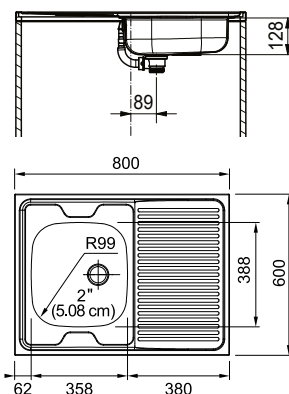
15
ANS DE
GARANTIE



Dimensions **800 x 600 mm**
Bassin **360 x 380 x 145 mm**

Meuble **800 mm**

Bonde à bouchon chaînette



MAN 711-800

Inox
103.0086.993 149,17 HT
761231501**3953** **179 TTC***

Minimum de commande : 10 pièces



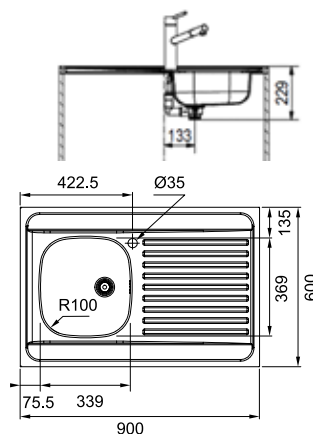
15
ANS DE
GARANTIE



Dimensions **900 x 600 mm**
Bassin **340 x 370 x 160 mm**

Meuble **900 mm**

Bonde à bouchon chaînette



MAN 711-900

Inox
103.0625.994 157,50 HT
761298590**1406** **189 TTC***

Minimum de commande : 10 pièces



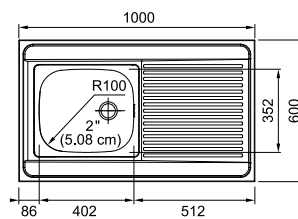
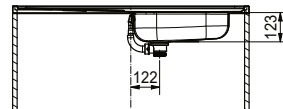
15
ANS DE
GARANTIE



Dimensions **1000 x 600 mm**
Bassin **354 x 404 x 145 mm**

Meuble **1000 mm**

Bonde à bouchon chaînette



MAN 711-1000

Inox
103.0086.996 165,83 HT
7612315013939 199 TTC*

Minimum de commande : 10 pièces



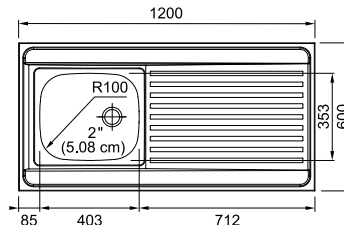
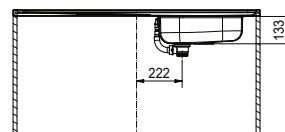
15
ANS DE
GARANTIE



Dimensions **1200 x 600 mm**
Bassin **354 x 404 x 145 mm**

Meuble **1200 mm**

Bonde à bouchon chaînette
Adapté pour installation
sur meuble lave-vaisselle



MAN 711-1200

Inox
103.0625.995 224,17 HT
7612985901413 269 TTC*

Minimum de commande : 10 pièces



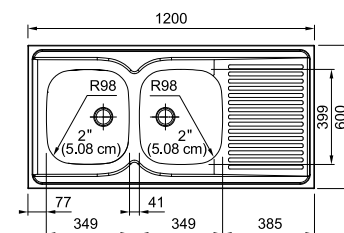
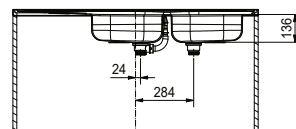
15
ANS DE
GARANTIE




Dimensions **1200 x 600 mm**
Bassins **2 x 350 x 400 x 145 mm**

Meuble **1200 mm**

Bonde à bouchon chaînette



MAN 721-1200

Inox
103.0086.961 182,50 HT
7612315010372 219 TTC* 

MAL 721-1200

Inox-Dekor®
103.0086.960 340,83 HT
7612315030769 409 TTC*

Minimum de commande : 10 pièces



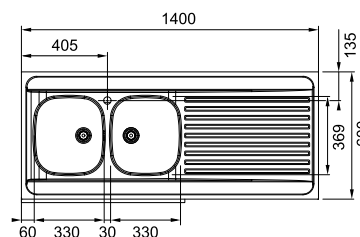
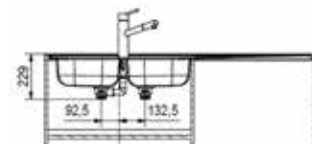
15
ANS DE
GARANTIE



Dimensions **1400 x 600 mm**
Bassins **2 x 330 x 370 x 160 mm**

Meuble **1400 mm**

Bonde à bouchon chaînette
Adapté pour installation
sur meuble lave-vaisselle



MAN 721-1400

Inox
103.0626.043 324,17 HT
7612985901420 389 TTC*

Minimum de commande : 10 pièces



Eviers Galassia & Spark

Inox, Microdekor[®], Dekor[®] / À poser / Bonde 90 mm



Accessoires en option



112.0595.334
7612985746939
Planche à découper bambou
280 x 532 mm
99 TTC* / 82,50 HT



112.0008.448
7612211030665
Panier à vaisselle
CORUNI Inox
99 TTC* / 82,50 HT



115.0693.229
7612986294583
Lina J à douchette
Chrome
239 TTC* / 199,17 HT

VIE
GARANTIE

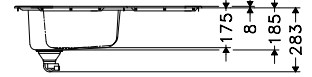


Dimensions **830 x 830 mm**
 Découpe **810 x 810 mm x 480** (gabarit fourni)
 Bassins **340 x 400 x 185 mm**
340 x 400 x 175 mm

Caisson : Meuble d'angle de **900 x 900 mm**

Vidage automatique dans la grande cuve
Evier pour meuble à angle droit

Petite cuve toujours à droite

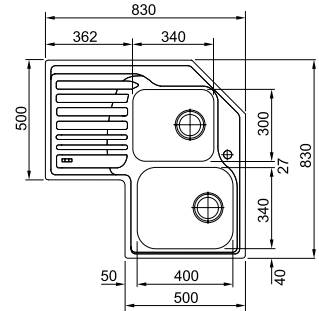


GAX 621E

Inox
 101.0086.074 715,83 HT
 7612315031711 859 TTC*

GAT 621E

Microdekor
 101.0086.075 807,50 HT
 7612315050736 969 TTC*



VIE
GARANTIE

NEW

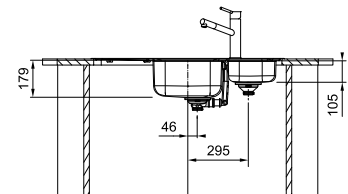


Dimensions **945 x 510 mm**
 Découpe **selon gabarit**
 Bassins **339 x 419 x 179 mm**
233 x 253 x 105 mm

Caisson : **800 mm** ou meuble d'angle de **900 x 900 mm** à pan coupé

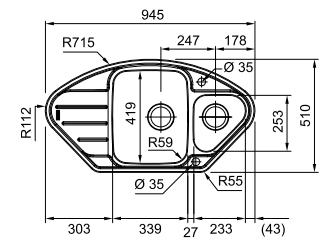
Vidage automatique dans la grande cuve
Écoulement libre dans la petite cuve
Evier pour meuble d'angle à pan coupé

Petite cuve toujours à droite
Bouton rotatif chrome



SKX 651-E

Inox-Dekor®
 101.0713.278 457,50 HT
 7612986393880 549 TTC*







Eviers Fragranite

À encastrer

Frames	166
Mythos	168
Maris	170
Centro	174
Basis	178
Antea	182
Rotondo	184

Eviers d'angle

Maris	184
-------	-----

Fleur de plan

Centro	174
Maris	185

Les éviers Fragranite

Le Fragranite est un matériau extrêmement résistant créé à partir de véritable Quartz: composant le plus dur du Granit (une des quatre matières naturelles les plus résistantes) associé à une résine acrylique synthétique aux propriétés mécaniques permettant de résister aux chocs.



Résistant à la chaleur

Le Fragranite résiste à une température de 280°.

Résistant aux UV

Les particules de Granit sont protégées contre les UV avant la fabrication de l'évier, de telle sorte que la couleur de l'évier ne s'altère pas dans le temps.



Hygiénique

Nous utilisons des particules de granit si petites que les germes n'ont pas de place pour se développer. Cela rend la surface parfaitement hygiénique. De plus, le traitement Sanitized® réduit le développement des bactéries et microbes jusqu'à 99%.



Résistant aux rayures et à l'abrasion

Le granit est une des quatre matières naturelles les plus résistantes au monde.



Résistant aux taches

Les tests montrent que le Fragranite résiste aux taches : 35 agents tachants chimiques ou alimentaires ont été testés pendant 12 heures sur un évier Fragranite qui a résisté avec succès (Vin, café, Ketchup, eau de javel, cirage, marqueur, iode...).



Facile à nettoyer

L'évier se nettoie facilement en utilisant une éponge et une crème liquide. Pour des produits qui tachent fortement, utilisez de l'eau de javel diluée et rincez ensuite abondamment.

Profitez de notre Set entretien éviers couleurs composé d'une crème et d'un chiffon microfibre. Idéal et spécialement conçu pour l'entretien quotidien des éviers **Fragranite**, Tectonite et céramique.



Set d'entretien avec nettoyeur pour éviers et cuves **Fragranite**, Fraceram et Tectonite (flacon de 250 ml) et chiffon en microfibre

Set entretien éviers couleurs 112.0695.783 24,17 HT
7612986308297 **29 TTC***

Conseil d'entretien

Nettoyage

Pour un entretien régulier de votre évier en Fraganite, utilisez une éponge abrasive type Scotch-Brite®, coté vert de l'éponge et une crème récurrente. Pour les produits qui tachent fortement (carotte, thé, curry, etc ...), utilisez de l'eau de Javel diluée puis rincez abondamment.

Évitez les chocs thermiques importants et rappelez-vous que le fond d'une casserole qui sort du feu est à une température de plusieurs centaines de degrés (utilisez un dessous de plat ou un tapis).

Évitez de couper directement sur l'évier mais de préférence sur une planche à découper.

Attention : ne pas utiliser de couteau en céramique sur un évier en Fraganite.

Si votre eau est calcaire

Quotidiennement, l'eau véhicule et dépose du calcaire dans les canalisations, chauffe-eau et pièces sanitaires de la maison (éviers, lavabos, W.C ...).

Faute d'un nettoyage régulier, le calcaire va former sur votre évier un dépôt poreux et absorbant. Même si ce dépôt n'est pas directement visible, en particulier sur les surfaces claires, il n'en est pas moins réel et il absorbera et conservera les traces de produits colorants (sauce tomate, thé, jus de fruit ...) et votre évier paraîtra sale.

La première mesure qui s'impose est d'assurer à votre évier un nettoyage régulier avec une eau tiède vinaigrée ou produit détartrant spécial, puis de rincer. Si votre évier est en Fraganite, cet entretien sera facilité puisque vous pouvez frotter d'une manière régulière avec le côté «grattant» de votre éponge. Soignez particulièrement l'embase de la robinetterie.

Attention : si votre eau est très calcaire, nous vous recommandons la mise en place d'un adoucisseur en amont du circuit d'eau.

Traitement antibactérien Sanitized®

Pour pallier les facteurs qui influencent négativement l'écoulement dans un évier, Franke a mis au point une solution unique de traitement antibactérien appelé Sanitized®.

Sanitized® – Réduction des bactéries grâce à un revêtement unique. Ce composant actif empêche les microbes et les bactéries de proliférer. Sanitized® ne remplace pas un nettoyage régulier mais facilite le maintien d'une bonne hygiène dans la cuve et dans la zone de préparation.



Notre traitement breveté permet d'éradiquer les moisissures et 99% des bactéries.



Le gris ardoise Fraganite représente un nouveau choix de couleur chaude, mais intense.

Le Fraganite dans cette nouvelle couleur a une texture légère pour un aspect naturel et un toucher agréable.

C'est une couleur qui s'intègre parfaitement dans des décors subtils.

Combinée à la palette métallique de nos mitigeurs, la teinte gris ardoise ouvre la voie à un jeu de contrastes raffinés d'un style intemporel.

Redécouvrez l'élégance avec notre couleur gris ardoise à la finition mate, apportant une touche moderne et sophistiquée à votre cuisine.

Teinte disponible sur nos gammes d'éviers et de cuves en Fraganite.

Tour d'horizon

Caisson :
450 mm

Caisson :
500 mm

MYTHOS

MARIS

SMART



MRG 611-62 (**)**
p. 171



MRG 611-78 (**)**
p. 171



CNG 611-62 (*) (**)**
p. 175



BFG 611-62 (**)**
p. 179



BFG 611-78 (**)**
p. 179



AZG 611-62 (**)**
p. 182



AZG 611-86 (**)**
p. 183



ROG 611-62 (**)**
p. 184


(*) À fleur de plan / à encastrer slimtop



(**) Sous plan



(***) À fleur de plan/à encastrer slimtop/sous plan



(****) À encastrer



Caisson :
600 mm

Caisson :
800 mm

Caisson :
900 mm



FSG 611-88 (**)**
p. 167



MTG 611 (**)**
p. 169



MTG 651-100 (**)**
p. 169



MRG 611-XLC (**)**
p. 172



MRG 611-97 (**)**
p. 172



MRG 611-XL (**)**
p. 172



CNG 621 (*) (**)**
p. 176



MRG 621 (**)**
p. 173



MRG 651 (**)**
p. 173



CNG 611-XLC (*) (**)**
p. 175



CNG 611-XL (*) (**)**
p. 175



BFG 621 (**)**
p. 181



MRG 612E (**)**
p. 184



CNG 651 (*) (**)**
p. 176



BFG 611-97 (**)**
p. 180



BFG 611-XL (**)**
p. 180



BFG 651 (**)**
p. 181



MRG 211-96 (*)
p. 185



AZG 611-XL (**)**
p. 183



AFG 651 (**)**
p. 183



AZG 621 (**)**
p. 183

Eviers Fragranite


(*) À fleur de plan / à encastrer slimtop



(**) Sous plan



(***) À fleur de plan/à encastrer slimtop/sous plan



(****) À encastrer




Evier Frames

Fragranite / À encastrer



Accessoire inclus



Rollmat inox


Accessoires en option



112.0655.482
7612986084610
Kit n°2 All-in
209 TTC* / 174,17 HT



112.0695.790
7612986308549
Planche à
découper + couteaux
259 TTC* / 215,83 HT



112.0066.060
7612980052851
Panier égouttoir inox
417 x 156 x 54 mm
189 TTC* / 157,50 HT



115.0625.190
7612985886406
Icon semi pro à douche
Noir mat
719 TTC* / 599,17 HT

MYTHOS

10
ANS DE
GARANTIE

XL



Compatible également
avec le cache bonde
noir mat 112.0670.893




Dimensions **877 x 495 mm**
Découpe **846 x 465 mm (R20)**
Bassin **496 x 425 x 195 mm**
Très grande cuve


Caisson **600 mm**

Cache-bonde **inox inclus**


Vidage **automatique**


Attention : En cas d'utilisation d'un
caisson de 600 mm, l'épaisseur des
parois ne doit pas dépasser 16 mm.
Si les parois de votre caisson sont
plus épaisses, il convient d'utiliser un
caisson plus grand pour l'installation
de cet évier.

 **Blanc artic**
114.0637.799
7612985952460

 **Stone**
114.0637.813
7612985952613

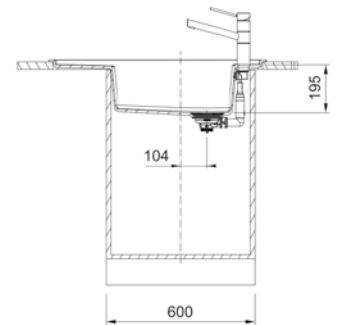
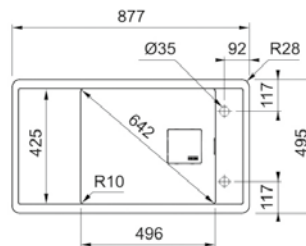
 **NEW Gris ardoise mat**
114.0713.954
7612986395396

 **Onyx**
114.0624.215
7612985881975

 **Noir mat**
114.0628.955
7612985914499

FSG 611-88

665,83 HT / 799 TTC*



- 01** Plaque de robinetterie déportée
- 02** Grande cuve de 49 cm pouvant accueillir les plus larges ustensiles
- 03** Cache-bonde de vidage design et discret
- 04** Trop-plein exclusif Franke
- 05** Commande automatique push inox

Eviers Mythos

Fragranite / À encastrer



Accessoires en option



112.0655.482
7612986**084610**
Kit n°2 All-in
209 TTC* / 174,17 HT



112.0030.882
761214**2241574**
Egouttoir déroulant
Rollmat 468 x 420 mm
169 TTC* / 140,83 HT



112.0017.900
7612213**092579**
Planche à découper
Verre 280 x 408 mm
159 TTC* / 132,50 HT



112.0018.817
7612213**092562**
Panier égouttoir inox
405 x 160 x 55 mm
149 TTC* / 124,17 HT



115.0653.409
7612986**056648**
Active Semi-Pro à
douchette double jet
Noir mat
949 TTC* / 790,83 HT

MYTHOS

10
ANS DE
GARANTIE

XL



Dimensions **1000x515 mm**
Découpe **980x495 mm**
Bassin **500x390x205 mm**
Très grande cuve

Caisson **600 mm**

Vidage automatique

Bouton rotatif inox \varnothing 35 mm

MTG 611
615,83 HT / 739 TTC*



NEW

Égouttoir à gauche

Gris ardoise mat
114.0713.958
7612986396201

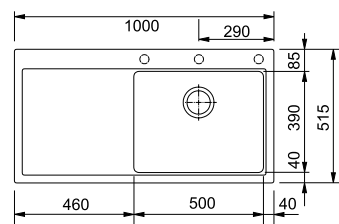
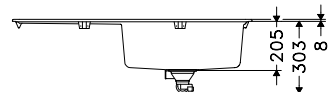
Onyx
114.0250.181
7612980701742

NEW

Égouttoir à droite

Gris ardoise mat
114.0713.978
7612986396218

Onyx
114.0250.183
7612980701773



MYTHOS

10
ANS DE
GARANTIE



Dimensions **1000x515 mm**
Découpe **980x495 mm**
Bassins **360x390x205 mm**
160x390x145 mm

Caisson **600 mm**

Vidage automatique

Bouton rotatif inox \varnothing 35 mm

MTG 651-100
640,83 HT / 769 TTC*



NEW

Égouttoir à gauche

Gris ardoise mat
114.0713.979
7612986396225

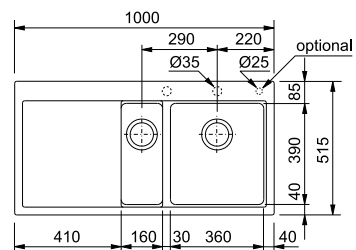
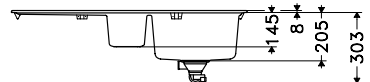
Onyx
114.0250.830
7612980772322

NEW

Égouttoir à droite

Gris ardoise mat
114.0714.002
7612986396294

Onyx
114.0250.841
7612980772339



*Tous nos prix de vente indicatifs sont en euros, HT et TTC (TVA 20%), hors montant de l'éco-participation.

Eviers Maris

Fragranite / À encastrer



Accessoires en option



112.0655.482
7612986084610
Kit n°2 All-in
209 TTC* / 174,17 HT



112.0030.882
7612142241574
Egouttoir déroulant
Rollmat 468 x 420 mm
169 TTC* / 140,83 HT



112.0595.334
7612985746939
Planche à découper
bambou 280 x 532 mm
99 TTC* / 82,50 HT



115.0653.404
7612986056594
Active J à douchette
Noir mat
529 TTC* / 440,83 HT



**Vidages noirs et
automatiques
en option p. 410/411**

(Disponible uniquement sur
les éviers MRG 611 et 651).

MARIS

10
ANS DE
GARANTIE



Dimensions **620x500 mm**
Découpe **600x480 mm**
Bassin **350x425x200 mm**

Caisson **450 mm**

Vidage manuel

Blanc artic
114.0383.786
7612981640057

Oyster
114.0491.751
7612981907778

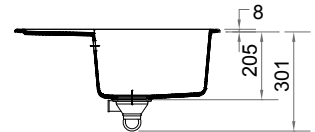
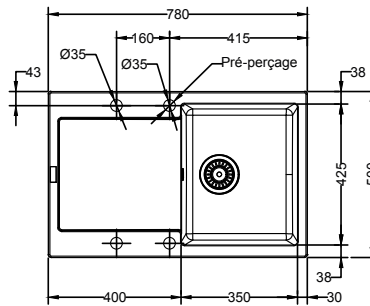
Stone
114.0383.787
7612981640064

NEW **Gris ardoise mat**
114.0714.003
7612986396409

Onyx
114.0525.486
7612985459419

Noir mat
114.0628.964
7612985914604

MRG 611-62
457,50 HT / 549 TTC*



MARIS

10
ANS DE
GARANTIE



Dimensions **780x500 mm**
Découpe **760x480 mm**
Bassin **350x425x200 mm**

Caisson **450 mm**

Vidage manuel

Blanc artic
114.0152.032
7612315094617

Café crème
114.0152.028
7612315094945

Oyster
114.0491.752
7612981907785

Platinum
114.0152.031
7612315094600

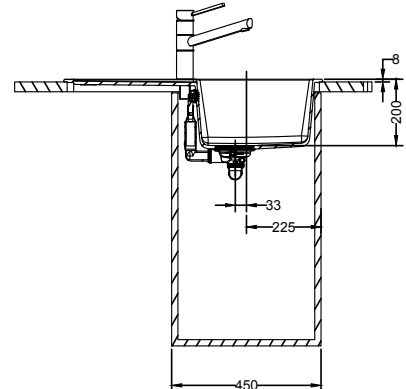
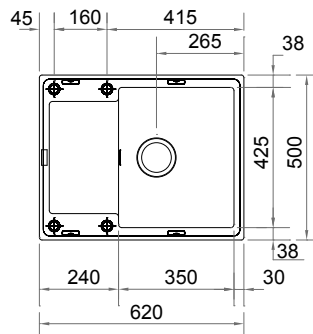
Stone
114.0152.039
7612315094624

NEW **Gris ardoise mat**
114.0714.011
7612986396416

Onyx
114.0525.487
7612985459426

Noir mat
114.0628.968
7612985914635

MRG 611-78
465,83 HT / 559 TTC*



MARIS



10
ANS DE
GARANTIE

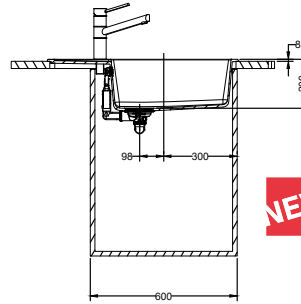
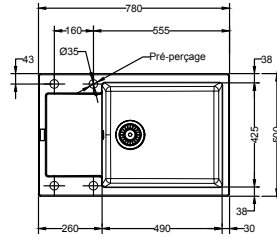
XL



Dimensions **780 x 500 mm**
Découpe **760 x 480 mm**
Bassin **490 x 425 x 200 mm**

Caisson 600 mm

Vidage manuel



NEW

MRG 611-XLC
482,50 HT / 579 TTC*



Blanc arctic
114.0371.153
7612981588168

Café crème
114.0371.155
7612981588182

Oyster
114.0491.753
7612981907792

Platinum
114.0371.158
7612981588212

Stone
114.0371.160
7612981588236

Gris ardoise mat
114.0714.012
7612986396423

Onyx
114.0525.489
7612985459440

Noir mat
114.0628.966
7612985914611

MARIS



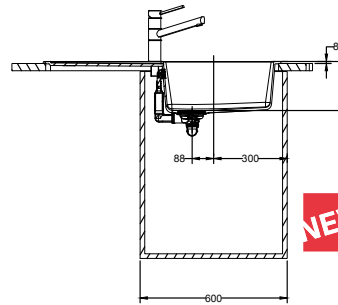
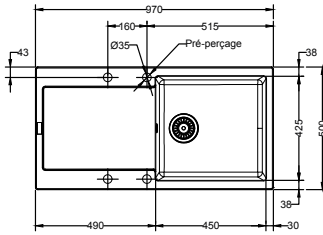
10
ANS DE
GARANTIE



Dimensions **970 x 500 mm**
Découpe **950 x 480 mm**
Bassin **450 x 425 x 200 mm**

Caisson 600 mm

Vidage manuel



NEW

MRG 611-97
490,83 HT / 589 TTC*



Blanc arctic
114.0152.234
7612315094549

Café crème
114.0152.027
7612315094938

Oyster
114.0491.755
7612981907822

Platinum
114.0152.228
7612315094532

Stone
114.0152.235
7612315094556

Gris ardoise mat
114.0714.013
7612986396430

Onyx
114.0525.488
7612985459433

Noir mat
114.0628.967
7612985914628

MARIS



10
ANS DE
GARANTIE

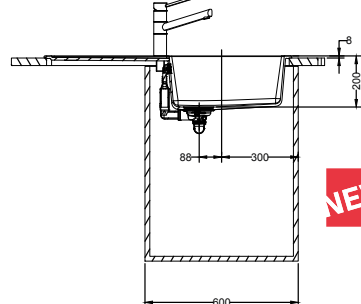
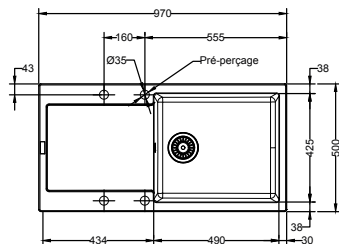
XL



Dimensions **970 x 500 mm**
Découpe **950 x 480 mm**
Bassin **490 x 425 x 200 mm**
Très grande cuve

Caisson 600 mm

Vidage manuel



NEW

MRG 611-XL
499,17 HT / 599 TTC*



Blanc arctic
114.0343.924
7612981351816

Café crème
114.0343.926
7612981351830

Oyster
114.0491.758
7612981907846

Platinum
114.0343.930
7612981351861

Stone
114.0343.951
7612981351878

Gris ardoise mat
114.0714.014
7612986396447

Onyx
114.0525.490
7612985459457

Noir mat
114.0628.969
7612985914642

MARIS

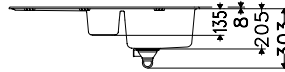
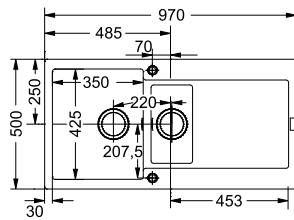
10
ANS DE
GARANTIE



Dimensions **970x500 mm**
Découpe **950x480 mm**
Bassins **350x425x205 mm**
160x302x135 mm

Caisson 600 mm

Vidage manuel



MRG 651
507,50 HT / 609 TTC*



-  **Blanc artic**
114.0152.112
7612315094686
-  **Café crème**
114.0152.099
7612315094952
-  **Oyster**
114.0491.759
7612981907853
-  **Platinum**
114.0152.110
7612315094679
-  **Stone**
114.0152.114
7612315094693
-   **Gris ardoise mat**
114.0714.016
7612986396454
-  **Onyx**
114.0525.511
7612985459464
-  **Noir mat**
114.0628.993
7612985914666

MARIS

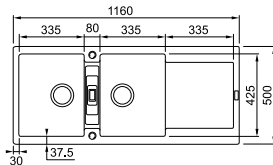
10
ANS DE
GARANTIE



Dimensions **1160x500 mm**
Découpe **1140x480 mm**
Bassins **2x335x425x205 mm**






Caisson 800 mm

Vidage manuel



MRG 621
532,50 HT / 639 TTC*



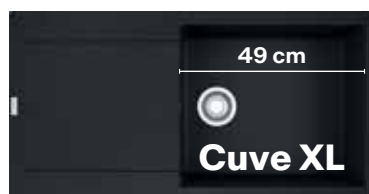
-  **Blanc artic**
114.0152.050
7612315095003
-  **Café crème**
114.0152.041
7612315094969
-  **Oyster**
114.0491.773
7612981907860
-  **Platinum**
114.0152.048
7612315094990
-  **Stone**
114.0152.098
7612315095010
-   **Gris ardoise mat**
114.0714.017
7612986396461
-  **Onyx**
114.0525.512
7612985459471
-  **Noir mat**
114.0628.970
7612985914659



MRG 611-XL & MRG 611-XLC

Cuve extra large de 49 cm

Idéal pour accueillir facilement tous les grands récipients comme les cocottes ou les faitouts et même les plats lèchefrites qui peuvent être immergés à plat dans la cuve.



Flashez le QR code pour découvrir notre cuve XL !



Eviers Centro


Fragranite / À encastrer et à fleur



Accessoires en option



112.0655.482
7612986**084610**
Kit n°2 All-in
209 TTC* / 174,17 HT



112.0030.882
76121422**41574**
Egouttoir déroulant
Rollmat 468 x 420 mm
169 TTC* / 140,83 HT



112.0595.334
76129857**46939**
Planche à découper
bambou
280 x 532 mm
99 TTC* / 82,50 HT



115.0653.379
7612986**056365**
Active L à douchette
Chrome
439 TTC* / 365,83 HT

Contours fins

Les bords de l'évier d'une épaisseur de seulement 6 mm (contre 8 mm habituellement) donnent un aspect slim et particulièrement raffiné à cet évier).

MARIS

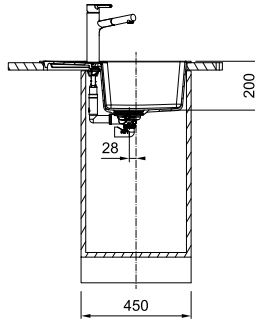
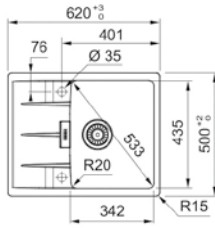
10
ANS DE
GARANTIE



Dimensions **620 x 500 mm**
Découpe **600 x 480 mm (R15)**
Bassin **342 x 435 x 200 mm**

Caisson 450 mm

Vidage manuel



NEW

CNG 611-62
432,50 HT / 519 TTC*



Pour les découpes à fleur de plan, nous contacter

Blanc artic
114.0691.240
7612986278859

Café crème
114.0691.252
7612986278866

Stone
114.0691.254
7612986278880

Gris ardoise mat
114.0714.058
7612986396577

Onyx
114.0691.255
7612986278897

Noir mat
114.0691.256
7612986279009

MARIS

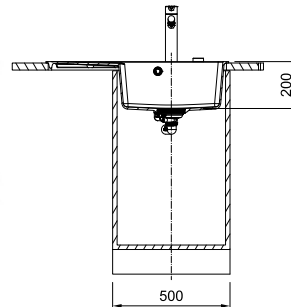
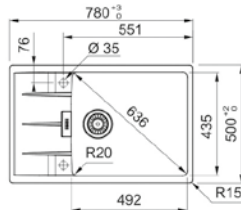
10
ANS DE
GARANTIE



Dimensions **780 x 500 mm**
Découpe **760 x 480 mm (R15)**
Bassin **492 x 435 x 200 mm**
Très grande cuve

Caisson 600 mm

Vidage manuel



NEW

CNG 611 XLC
457,50 HT / 549 TTC*



Pour les découpes à fleur de plan, nous contacter

Blanc artic
114.0691.291
7612986279115

Café crème
114.0691.292
7612986279122

Stone
114.0691.307
7612986278170

Gris ardoise mat
114.0714.059
7612986396584

Onyx
114.0691.308
7612986278187

Noir mat
114.0691.309
7612986278194

MARIS

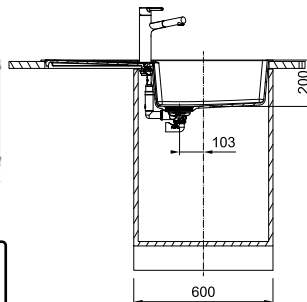
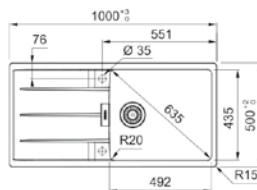
10
ANS DE
GARANTIE



Dimensions **1000 x 500 mm**
Découpe **980 x 480 mm (R15)**
Bassin **492 x 435 x 200 mm**
Très grande cuve

Caisson 600 mm

Vidage manuel



NEW

CNG 611 XL
474,17 HT / 569 TTC*



Pour les découpes à fleur de plan, nous contacter

Blanc artic
114.0691.310
7612986279306

Café crème
114.0691.311
7612986279313

Stone
114.0691.313
7612986279337

Gris ardoise mat
114.0714.128
7612986397208

Onyx
114.0691.314
7612986279344

Noir mat
114.0691.315
7612986279351

*Tous nos prix de vente indicatifs sont en euros, HT et TTC (TVA 20%), hors montant de l'éco-participation.

MARIS

10
ANS DE
GARANTIE

NEW



Dimensions **1000 x 500 mm**
Découpe **980 x 480 mm (R15)**
Bassin **359 x 435 x 200 mm**
148 x 288 x 120 mm

Caisson **600 mm**

Vidage manuel

Blanc artic
114.0710.520
7612986381047

Café crème
114.0710.574
7612986381252

Stone
114.0710.576
7612986381276

Gris ardoise mat
114.0714.129
7612986397215

Onyx
114.0710.577
7612986381283

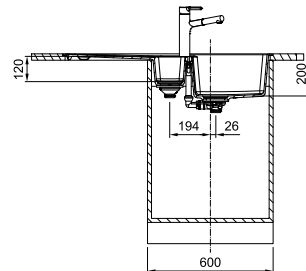
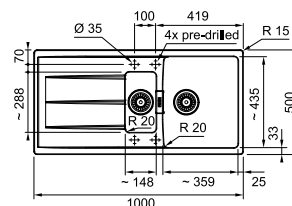
Noir mat
114.0710.578
7612986381290

CNG 651

482,50 HT / 579 TTC*



Pour les découpes à fleur de plan, nous contacter



MARIS

10
ANS DE
GARANTIE

NEW



Dimensions **1160 x 500 mm**
Découpe **1140 x 480 mm (R15)**
Bassin **352 x 435 x 200 mm**
351 x 435 x 200 mm

Caisson **800 mm**

Vidage manuel

Blanc artic
114.0710.579
7612986381405

Café crème
114.0710.618
7612986381481

Stone
114.0710.637
7612986381689

Gris ardoise mat
114.0714.130
7612986397222

Onyx
114.0710.646
7612986381795

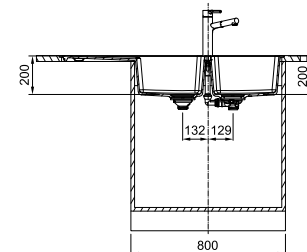
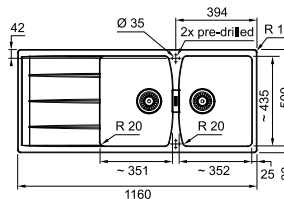
Noir mat
114.0710.657
7612986381887

CNG 621

499,17 HT / 599 TTC*



Pour les découpes à fleur de plan, nous contacter



Eviers Centro

Lorsqu'il s'agit de créer une harmonie à la maison, chaque élément a son importance. Avec une ergonomie et un design sophistiqué, les éviers Centro s'intègrent parfaitement à tous les environnements et contribuent à offrir un service combinant performance et style.



L'accord parfait

A la fois ludiques et pratiques, les éviers Centro sont conçus pour s'adapter à notre gamme de mitigeurs Centro, créant ainsi un style homogène dans votre cuisine, quels que soient vos goûts.

Les détails en plus

Des lignes contemporaines, des angles et des rebords slim qui permettent une installation à encastrer ou à fleur. Ce sont les détails qui font la différence.



Design et robustesse

Fabriqué en quartz, l'un des matériaux naturels les plus durables, disponible en 8 coloris Fraganite. Tous les coups sont permis.

Plus d'espace, plus pratique

Combinant une cuve et une demi cuve, cela facilite le lavage des grandes casseroles, poêles ou encore la préparation en cuisine. Les derniers modèles Centro sont le choix judicieux pour ceux qui recherchent un confort et espace dans chaque expérience en cuisine.



Eviers Basis

Fragranite / À encastrer



Accessoires en option



112.0655.481
7612986084603
Kit n°1 All-in
175 TTC* / 145,83 HT



112.0030.882
7612142241574
Egouttoir déroulant
Rollmat 468 x 420 mm
169 TTC* / 140,83 HT



112.0595.334
7612985746939
Planche à découper
bambou 280 x 532 mm
99 TTC* / 82,50 HT



115.0653.398
7612986056549
Active J à bec
Noir mat
479 TTC* / 399,17 HT



**Vidages noirs et
automatiques en option
p. 410/411**

(Disponible uniquement sur
les éviers BFG 611 et 651).

MARIS










10
ANS DE
GARANTIE



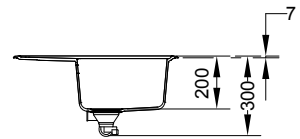
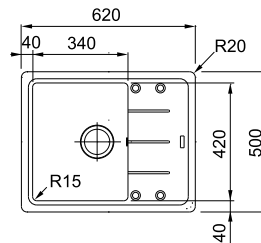
Dimensions **620x500 mm**
Découpe **600x480 mm**
Bassin **340x420x200 mm**

Caisson **450 mm**

Vidage manuel

-  **Blanc arctic**
114.0328.637
7612981255916
-  **Café crème**
114.0328.678
7612981255756
-  **Oyster**
114.0491.775
7612981907877
-  **Platinum**
114.0328.679
7612981255763
-   **Gris ardoise mat**
114.0714.151
7612986397239
-  **Stone**
114.0526.359
7612985462525
-  **Onyx**
114.0526.326
7612985462181
-  **Noir mat**
114.0666.583
7612986157871

BFG 611-62
424,17 HT / 509 TTC*



MARIS

10
ANS DE
GARANTIE



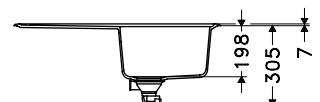
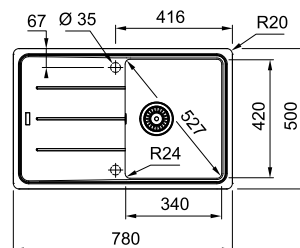
Dimensions **780x500 mm**
Découpe **760x480 mm**
Bassin **340x420x200 mm**

Caisson **450 mm**

Vidage manuel

-  **Blanc arctic**
114.0280.437
7612981032296
-  **Café crème**
114.0280.438
7612981032302
-  **Oyster**
114.0491.776
7612981907884
-  **Platinum**
114.0280.427
7612981032265
-  **Stone**
114.0526.356
7612985462297
-   **Gris ardoise mat**
114.0714.152
7612986397246
-  **Onyx**
114.0526.317
7612985462112
-  **Noir mat**
114.0666.537
7612986157628

BFG 611-78
432,50 HT / 519 TTC*



MARIS



10
ANS DE
GARANTIE



Dimensions **970x500 mm**
Découpe **950x480 mm**
Bassin **450x420x200 mm**

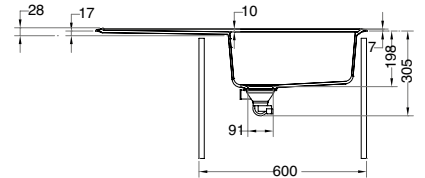
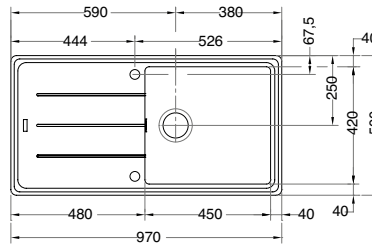
Caisson **600 mm**

Vidage manuel

-  **Blanc art**
114.0280.444
7612981032449
-  **Café crème**
114.0280.445
7612981032456
-  **Oyster**
114.0491.777
7612981907891
-  **Platinum**
114.0280.443
7612981032432
-  **Stone**
114.0526.357
7612985462501
-   **Gris ardoise mat**
114.0714.153
7612986397253
-  **Onyx**
114.0526.324
7612985462167
-  **Noir mat**
114.0666.538
7612986157635

BFG 611-97

457,50 HT / 549 TTC*



MARIS












10
ANS DE
GARANTIE



Dimensions **970x500 mm**
Découpe **950x480 mm**
Bassin **490x420x200 mm**
Très grande cuve

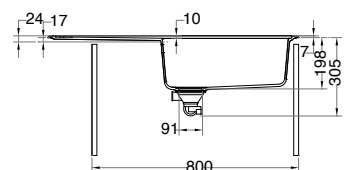
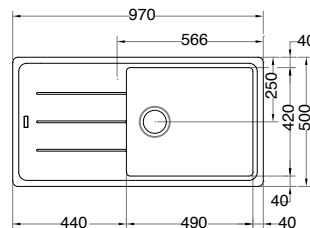
Caisson **600 mm**

Vidage manuel

-  **Blanc art**
114.0494.499
7612981925253
-  **Café crème**
114.0494.500
7612981925260
-  **Oyster**
114.0494.503
7612981925291
-  **Platinum**
114.0494.501
7612981925277
-  **Stone**
114.0526.382
7612985462556
-   **Gris ardoise mat**
114.0714.154
7612986397260
-  **Onyx**
114.0526.330
7612985462211
-  **Noir mat**
114.0666.665
7612986158397

BFG 611-XL

465,83 HT / 559 TTC*



MARIS

10
ANS DE
GARANTIE



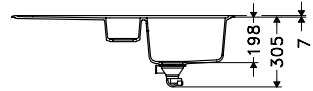
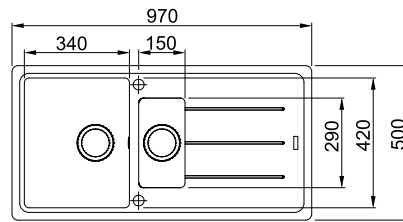
Dimensions **970x500 mm**
Découpe **950x480 mm**
Bassins **340x400x200 mm**
150x290x100 mm

Caisson **600 mm**

Vidage **manuel**

BFG 651

474,17 HT / 569 TTC*



Blanc arctic
114.0280.448
7612981032487

Café crème
114.0280.449
7612981032494

Oyster
114.0491.779
7612981907914

Platinum
114.0280.447
7612981032470

Stone
114.0526.358
7612985462518

NEW **Gris ardoise mat**
114.0714.155
7612986397277

Onyx
114.0526.325
7612985462174

Noir mat
114.0666.668
7612986158410

MARIS

10
ANS DE
GARANTIE



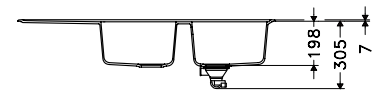
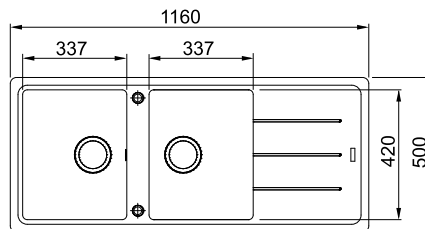
Dimensions **1160x500 mm**
Découpe **1140x480 mm**
Bassins **2x337x420x200 mm**

Caisson **800 mm**

Vidage **manuel**

BFG 621

490,83 HT / 589 TTC*



Blanc arctic
114.0280.453
7612981032524

Café crème
114.0280.454
7612981032531

Oyster
114.0491.778
7612981907907

Platinum
114.0280.452
7612981032517

Stone
114.0526.360
7612985462532

NEW **Gris ardoise mat**
114.0714.156
7612986397284

Onyx
114.0526.329
7612985462204

Noir mat
114.0666.667
7612986158403

Eviers Antea

Fragranite / À encastrer



Accessoires en option



112.0655.481
7612986**084603**
Kit n°1 All-in
175 TTC* / 145,83 HT



112.0030.882
76121422**41574**
Egouttoir déroulant
Rollmat 468 x 420 mm
169 TTC* / 140,83 HT



112.0595.334
7612985**746939**
Planche à découper
bambou 280 x 532 mm
99 TTC* / 82,50HT



115.0706.986
7612986**357684**
Glenda à douche
Inox
299 TTC* / 249,17 HT

Vidages noirs en option

dans le chapitre
vidage p. 410/411

SMART

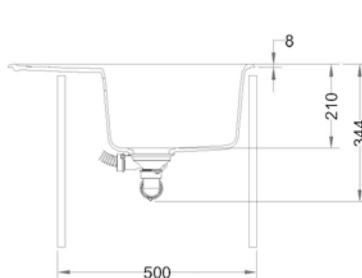
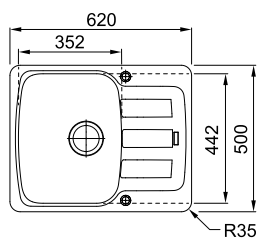
10
ANS DE
GARANTIE



Dimensions **620x500 mm**
Découpe **600x480 mm (R27)**
Bassin **352x442x210 mm**

Caisson 450 mm

Vidage manuel



Blanc arctic
114.0513.314
7612985**250702**

Café crème
114.0513.290
7612985**250672**

Stone
114.0513.316
7612985**250726**

Gris ardoise mat
114.0714.158
7612986**397802**

Onyx
114.0513.312
7612985**250689**

Noir mat
114.0666.796
7612986**158489**

AZG 611-62
332,50 HT / **399 TTC***



SMART

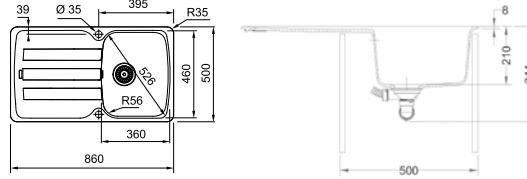
10 ANS DE GARANTIE



Dimensions 860x500 mm
Découpe 840x480 mm (R27)
Bassin 352x442x210 mm

Caisson 450 mm

Vidage manuel



NEW

AZG 611-86
365,83 HT / 439 TTC*



-  **Blanc artic**
114.0513.383
7612985251068
-  **Café crème**
114.0513.350
7612985251037
-  **Stone**
114.0513.385
7612985251082
-  **Gris ardoise mat**
114.0714.157
7612986397291
-  **Onyx**
114.0513.381
7612985251044
-  **Noir mat**
114.0666.797
7612986158496

SMART

10 ANS DE GARANTIE

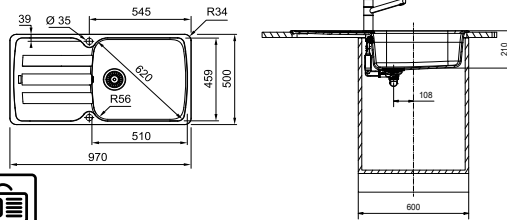
XL



Dimensions 970x500 mm
Découpe 950x480 mm (R27)
Bassin 510x460x210 mm
Très grande cuve

Caisson 600 mm


Vidage manuel



NEW

AZG 611-XL
399,17 HT / 479 TTC*



-  **Blanc artic**
114.0513.390
7612985251235
-  **Café crème**
114.0513.387
7612985251204
-  **Stone**
114.0513.402
7612985251259
-  **Gris ardoise mat**
114.0714.159
7612986397826
-  **Onyx**
114.0513.388
7612985251211
-  **Noir mat**
114.0666.798
7612986158700

SMART

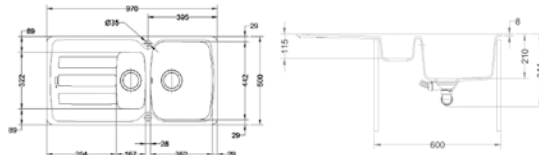
10 ANS DE GARANTIE



Dimensions 970x500 mm
Découpe 950x480 mm (R27)
Bassins 352x442x210 mm
167x322x115 mm

Caisson 600 mm

Vidage manuel



NEW

AZG 651
407,50 HT / 489 TTC*



-  **Blanc artic**
114.0513.450
7612985251334
-  **Café crème**
114.0513.446
7612985251303
-  **Stone**
114.0513.462
7612985251358
-  **Gris ardoise mat**
114.0714.160
7612986397833
-  **Onyx**
114.0513.448
7612985251310
-  **Noir mat**
114.0666.800
7612986158717

SMART

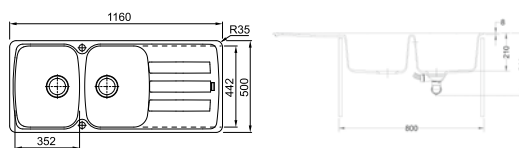
10 ANS DE GARANTIE



Dimensions 1160x500 mm
Découpe 1140x480 mm (R27)
Bassins 2x352x442x210 mm

Caisson 800 mm

Vidage manuel



NEW

AZG 621
424,17 HT / 509 TTC*



-  **Blanc artic**
114.0513.442
7612985251167
-  **Café crème**
114.0513.378
7612985251136
-  **Stone**
114.0513.445
7612985251198
-  **Gris ardoise mat**
114.0714.271
7612986397840
-  **Onyx**
114.0513.380
7612985251143
-  **Noir mat**
114.0666.811
7612986158724

*Tous nos prix de vente indicatifs sont en euros, HT et TTC (TVA 20%), hors montant de l'éco-participation.

Eviers Rotondo et Maris

Fragranite / À encastrer

Accessoires en option



112.0017.900
7612213092579
Planche à découper
Verre 280 x 408 mm
159 TTC* / 132,50 HT



112.0008.448
7612211030665
Panier à vaisselle
CORUNI Inox
295 x 375 x 134 mm
99 TTC* / 82,50 HT



115.0626.019
7612985901598
Lina J à bec
Noir mat
239 TTC* / 199,17 HT



10
ANS DE
GARANTIE



ROG 611-62
440,83 HT / 529 TTC*

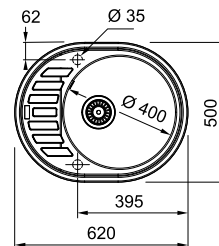


Dimensions **620x500 mm**
Découpe **voir site franke.fr**
Bassin **Ø 400 x 200 mm**

Caisson 500 mm

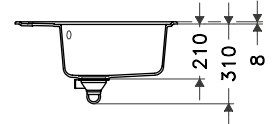
Vidage automatique

Bouton rotatif inox ø 35 mm



Onyx
114.0637.936
7612985953412

Noir Mat
114.0694.891
7612986303773



Evier d'angle

MARIS



10
ANS DE
GARANTIE

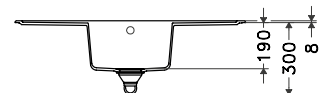
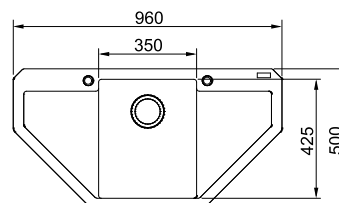
MRG 612E
590,83 HT / 709 TTC*



Dimensions **960x500 mm**
Découpe **selon gabarit**
Bassin **350x425x190 mm**

**Caisson : plan droit de
600 mm ou meuble de
900 x 900 mm à pan coupé**

Vidage manuel



Onyx
114.0637.871
7612985952644

Evier Maris

Fragranite / À fleur



Eviers Fragranite

Accessoires en option



112.0655.482
7612986084610
Kit n°2 All-in
209 TTC* / 174,17 HT



112.0017.900
7612213092579
Planche à découper
Verre 280 x 408 mm
159 TTC* / 132,50 HT



112.0654.748
7612986081176
Planche 230 x 442 mm
149 TTC* / 124,17 HT



112.0008.448
7612211030665
Panier à vaisselle
CORUNI Inox
295 x 375 x 134 mm
99 TTC* / 82,50 HT



115.0653.404
7612986056594
Active J à douchette
Noir mat
529 TTC* / 440,83 HT

MARIS

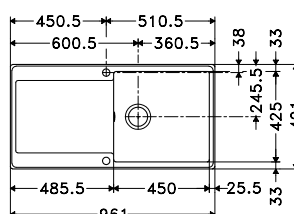


Dimensions **961x491mm**
Découpe **voir site franke.fr**
Bassin **450x425x205mm**
Grande cuve

Caisson 600 mm

Installation
à fleur de plan

Vidage manuel



Onyx
135.0526.777
7612985465007



MRG 211-96
507,50HT / 609 TTC*



*Tous nos prix de vente indicatifs sont en euros, HT et TTC (TVA 20%), hors montant de l'éco-participation.





Eviers Fraceram

Maris	190
Galassia	192

Les éviers en Céramique

Très résistante, la céramique FRANKE est composée de gros grès (argile et chamotte), recouverts d'émail qui lui apportent douceur, opacité et couleur. Valeur sûre de la cuisine, la céramique est indémodable, on ne compte plus ses propriétés avantageuses.

Les qualités de la Céramique

Hygiénique

La céramique utilisée dans la fabrication de nos éviers est de qualité fine et non poreuse.

Résistante à la chaleur

La céramique est un matériau incombustible.

Robuste

Grâce à la dureté de l'émail, la céramique ne craint ni les chocs thermiques, ni les rayures.

Éviter de couper directement sur l'évier, mais de préférence sur une planche à découper.



Compte tenu des procédés de fabrication, les cotes techniques peuvent varier de quelques millimètres, nous vous conseillons d'attendre la réception du produit avant d'effectuer la découpe.

Nettoyage

La possibilité d'adhérence de la saleté ou de l'eau est quasiment inexistante. Tous les résidus s'éliminent donc aisément. Une éponge qui gratte et une poudre qui récuré, et l'évier retrouve toute sa jeunesse.

Profitez de notre Set entretien éviers couleurs composé d'une crème et d'un chiffon microfibre. Idéal et spécialement conçu pour l'entretien quotidien des éviers Fraganit, Tectonite® et **céramique**



Set d'entretien avec nettoyant pour éviers et cuves Fraganite, **Fraceram** et Tectonite® (flacon de 250 ml) et chiffon en microfibre

Set entretien	112.0695.783	24,17 HT
éviers couleurs	7612986308297	29 TTC*



Tour d'horizon

Caisson :
450 mm

Caisson :
600 mm

Caisson :
800 mm

MARIS



MRK 611-62 (*)
p. 191



MRK 611-78 (*)
p. 191



MRK 611-100 (*)
p. 191



GAK 611 (*)
p. 193

Eviers Fraceram



(*) A encastrer

Eviers Maris


Fraceram / À encastrer



Accessoires en option



112.0655.482
7612986084610
Kit n°2 All-in
209 TTC* / 174,17 HT



112.0030.882
7612142241574
Égouttoir pliable
ROLLMAT XXL
468 x 420 mm
169 TTC* / 140,83 HT




112.0654.748
7612986081176
Planche noyer
230 x 442 mm
149 TTC* / 124,17 HT



115.0653.401
7612986056563
Active J à douchette
Chrome
429 TTC* / 357,50 HT

MARIS

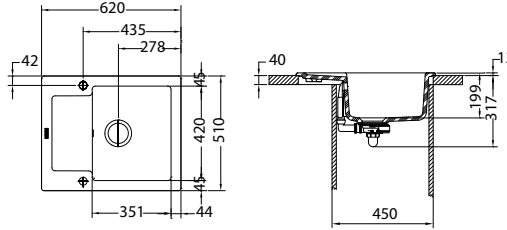
15
ANS DE
GARANTIE







Dimensions **620 x 510 mm**
Découpe **600 x 490 mm (4R10)**
Bassin **350 x 420 x 200 mm**

Caisson 450 mm

Vidage automatique



-  **Blanc uni**
124.0371.133
7612981587864
-  **Vanilla**
124.0371.134
7612981587871
-  **Anthracite mat**
124.0491.414
7612981906368
-  **Onyx**
124.0373.138
7612981598891

MRK 611-62
724,17 HT / 869 TTC*



Compte tenu des procédés de fabrication, les cotes techniques peuvent varier de quelques millimètres, nous vous conseillons d'attendre la réception du produit avant d'effectuer la découpe.

MARIS

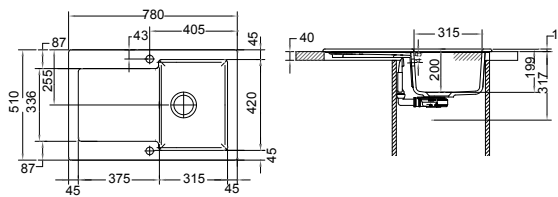
15
ANS DE
GARANTIE







Dimensions **780 x 510 mm**
Découpe **760 x 490 mm (4R10)**
Bassin **315 x 420 x 200 mm**

Caisson 450 mm

Vidage automatique



-  **Blanc uni**
124.0491.592
7612981906696
-  **Vanilla**
124.0491.593
7612981906702
-  **Anthracite mat**
124.0491.598
7612981907082
-  **Onyx**
124.0491.596
7612981907037

MRK 611-78
732,50 HT / 879 TTC*



Compte tenu des procédés de fabrication, les cotes techniques peuvent varier de quelques millimètres, nous vous conseillons d'attendre la réception du produit avant d'effectuer la découpe.

MARIS

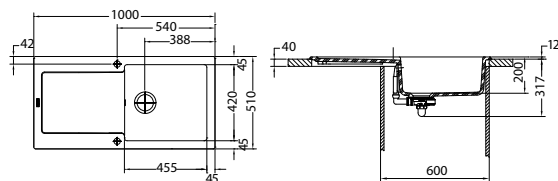
15
ANS DE
GARANTIE



Dimensions **1000 x 510 mm**
Découpe **980 x 490 mm (4R10)**
Bassin **455 x 420 x 200 mm**

Caisson 600 mm

Vidage automatique



-  **Blanc uni**
124.0371.137
7612981587901
-  **Vanilla**
124.0371.138
7612981587918
-  **Anthracite mat**
124.0491.591
7612981906689
-  **Onyx**
124.0373.139
7612981598907

MRK 611-100
757,50 HT / 909 TTC*



Compte tenu des procédés de fabrication, les cotes techniques peuvent varier de quelques millimètres, nous vous conseillons d'attendre la réception du produit avant d'effectuer la découpe.

Evier Galassia


Fraceram / À encastrer



Accessoires en option



112.0655.482
7612986084610
Kit n°2 All-in
209 TTC* / 174,17 HT



112.0030.882
7612142241574
Égouttoir pliable
ROLLMAT XXL
468 x 420 mm
169 TTC* / 140,83 HT



112.0654.748
7612986081176
Planche noyer
230 x 442 mm
149 TTC* / 124,17 HT



115.0693.228
7612986294576
Lina J à bec
Chrome
199 TTC* / 165,83 HT

15
ANS DE
GARANTIE



Dimensions **1010 x 515 mm**
Découpe **970 x 480 mm**
Référez-vous au gabarit fournit
Bassin **460 x 405 x 200 mm**

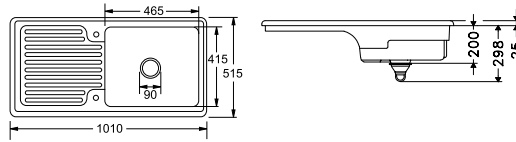
Blanc uni
124.0085.605
7612981075722

Caisson 800 mm

Vidage manuel

Egouttoir à gauche uniquement.

GAK 611
540,83 HT / 649 TTC*



Compte tenu des procédés de fabrication, les cotes techniques peuvent varier de quelques mm, nous vous conseillons d'attendre la réception du produit avant d'effectuer la découpe.





Eviers Tectonite®

Eviers à encastrer Tectonite®

Sirius 2	198
Orion	200
Titan	202
Opale	204

Eviers à encastrer Fradeko

Kite	206
------	-----

Eviers à poser Fradeko

Jasna 2.0	207
-----------	-----

Eviers à encastrer Tectonite®

Un matériau très résistant

Le Tectonite® est un matériau résistant et de haute technologie fabriqué à partir de SMC* (sheet moulding compound), longues fibres de verre mélangées à une résine en polyester apportant à l'évier une grande résistance aux chocs et aux impacts; d'un revêtement 3ème génération PiMC* apportant la couleur et la robustesse et revêtu d'une texture exclusive imperméable, sur laquelle l'eau et la saleté glissent à la surface de l'évier.

Résistant aux chocs et aux impacts

Le Tectonite® est un matériau résistant parfaitement à un usage quotidien dans la cuisine.

Très résistant aux UV et à l'abrasion

Les particules de verre dans la fabrication du revêtement sont extrêmement nombreuses et assurent une résistance accrue aux UV et à l'abrasion.



SMC* (Sheet moulding compound)

Longues fibres de verre mélangées à une résine polyester qui apportent à l'évier une grande résistance mécanique aux chocs et aux impacts.

Résistant à une température de 300°C

Même une plaque sortant du four n'endommagera pas l'évier en Tectonite® résistant à une température de plus de 300°C.

Résistant aux tâches

Après 24 heures, les agents tâchant ne laissent aucune trace après le nettoyage.



REVETEMENT 3^{ème} GENERATION

Un revêtement PiMC* (Powder in mould coating), couche de protection apportant la couleur et la robustesse au matériau.


Facile à nettoyer

Grâce à sa texture exclusive «déperlante», l'évier est hygiénique et très facile à nettoyer.

Léger et résistant

La légèreté de ce matériau le rend facile à transporter et à installer dans n'importe quelle cuisine.

Attention : ne pas utiliser de couteau en céramique sur un évier Tectonite®.



TEXTURE EXCLUSIVE

Une texture exclusive, déperlante, imperméable, sur laquelle l'eau et la saleté glissent à la surface de l'évier.

Nettoyage

Pour un entretien régulier, utilisez une éponge abrasive **type Scotch-Brite®, coté vert de l'éponge** et une crème à récurer. Pour les produits qui tachent fortement (carotte, thé, curry, etc...), **utilisez de l'eau de Javel diluée** puis rincez abondamment.

Évitez les chocs thermiques importants et rappelez-vous que le fond d'une casserole qui sort du feu est à une température de plusieurs centaines de degrés (utiliser un dessous-de-plat ou un tapis).

Attention : ne pas utiliser de couteau en céramique sur un évier Fradeko ou Tectonite®

Éviter de couper directement sur l'évier, mais de préférence sur une planche à découper.



Set d'entretien avec nettoyant pour éviers et cuves Fraganite, Fraceram et **Tectonite®** (flacon de 250 ml) et chiffon en microfibre

Set entretien éviers couleurs 112.0695.783 24,17 HT
7612986308297 **29 TTC***

Profitez de notre Set entretien éviers couleurs composé d'une crème et d'un chiffon microfibre. Idéal et spécialement conçu pour l'entretien quotidien des éviers Fraganit, Tectonite® et céramique.

Coloris Tectonite®



Eviers à encastrer Fradeko


Matériau

SMC** (Sheet moulding compound)

Longues fibres de verre mélangées à une résine polyester, qui apportent à l'évier une grande résistance mécanique aux chocs et aux impacts.

















Coloris Fradeko








Tour d'horizon

SMART

Caisson : 450 mm	Caisson : 500 mm	Caisson : 600 mm	Caisson : 800 mm
 <p>OID 611-62 (****) p. 201</p>	 <p>S2D 611-78 (****) p. 199</p>	 <p>S2D 611-100 (****) p. 199</p>	 <p>S2D 651 (****) p. 199</p>
		 <p>OID 611-94 (****) p. 201</p>	 <p>OID 651 (****) p. 201</p>
		 <p>TTD 611-97 (****) p. 203</p>	 <p>TTD 651 (****) p. 203</p>
		 <p>OPALE 611-97 (****) p. 205</p>	 <p>OPALE 651 (****) p. 205</p>
			 <p>S2D 621 (****) p. 199</p>
			 <p>OID 621 (****) p. 201</p>
			 <p>TTD 621 (****) p. 203</p>
			 <p>OPALE 621 (****) p. 205</p>

Caisson : 500 mm	Caisson : 600 mm	Caisson : 800 mm	Caisson : 1000 mm	Caisson : 1200 mm
 <p>KITE 611-86 (****) p. 206</p>	 <p>KITE 611-100 (****) p. 206</p>	 <p>KITE 621 (****) p. 206</p>	 <p>JND 711-100 (****) p. 207</p>	 <p>JND 711-120 (****) p. 207</p>

Eviers Tectonite®
et Fradeko

(*) À fleur de plan / à encastrer slimtop  (**) Sous plan  (***) À fleur de plan/à encastrer slimtop/sous plan  (****) À encastrer  (*****) À poser 

Eviers Sirius 2.0

Tectonite® / À encastrer



Accessoires en option



112.0655.481
7612986084603
Kit n°1 All-in
175 TTC* / 145,83 HT



112.0595.334
7612985746939
Planche à découper
bambou 280 x 532 mm
99 TTC* / 82,50 HT



112.0008.448
7612211030665
Corbeille CORUNI inox
99 TTC* / 82,50 HT



115.0712.420
7612986388534
Lina L à douche
Chrome
259 TTC* / 215,83 HT



Trop-plein hygiénique et moderne

Le trop-plein inox apporte une touche design et high-tech à la gamme SIRIUS 2. Il est facilement démontable pour être nettoyé et se fait discret.

SMART

5 ANS DE GARANTIE



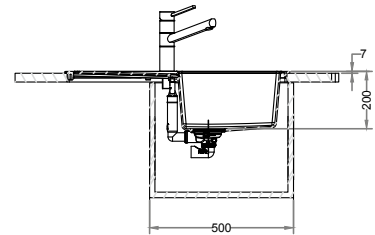
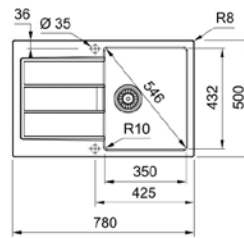
Dimensions **780 x 500 mm**
Découpe **764 x 484 mm (R8)**
Bassin **350 x 432 x 200 mm**

Caisson **500 mm**

Vidage manuel

- Blanc artic**
143.0616.275
7612985842150
- Urban grey**
143.0637.996
7612985955799
- Carbone**
143.0616.279
7612985842198

S2D 611-78
299,17 HT / 359 TTC*



SMART

5 ANS DE GARANTIE



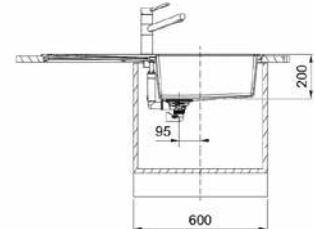
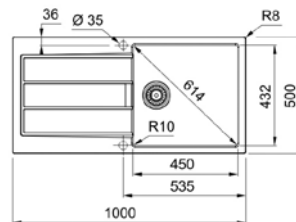
Dimensions **1000 x 500 mm**
Découpe **984 x 484 mm (R8)**
Bassin **450 x 432 x 200 mm**

Caisson **600 mm**

Vidage manuel

- Blanc artic**
143.0616.250
7612985842105
- Urban grey**
143.0637.997
7612985957403
- Carbone**
143.0616.274
7612985842143

S2D 611-100
324,17 HT / 389 TTC*



SMART

5 ANS DE GARANTIE



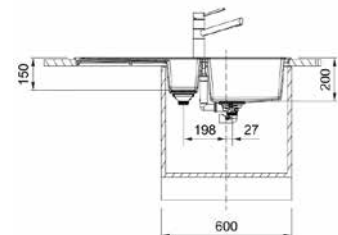
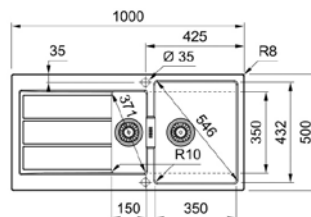
Dimensions **1000 x 500 mm**
Découpe **984 x 484 mm (R8)**
Bassins **350 x 432 x 200 mm**
150 x 350 x 150 mm

Caisson **600 mm**

Vidage manuel

- Blanc artic**
143.0629.190
7612985915700
- Urban grey**
143.0637.998
7612985957410
- Carbone**
143.0629.193
7612985915717

S2D 651
340,83 HT / 409 TTC*



SMART

5 ANS DE GARANTIE



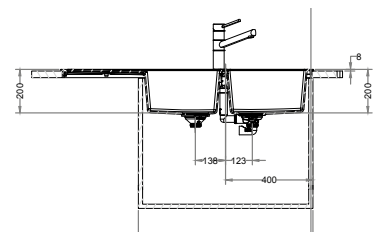
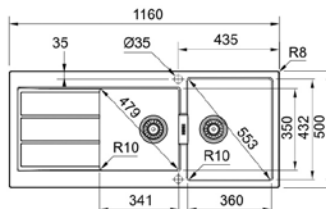
Dimensions **1160 x 500 mm**
Découpe **1144 x 484 mm (R8)**
Bassins **360 x 432 x 200 mm**
341 x 350 x 200 mm

Caisson **800 mm**

Vidage manuel

- Blanc artic**
143.0629.184
7612985915168
- Urban grey**
143.0638.081
7612985957427
- Carbone**
143.0629.187
7612985915175

S2D 621
357,50 HT / 429 TTC*



*Tous nos prix de vente indicatifs sont en euros, HT et TTC (TVA 20%), hors montant de l'éco-participation.

Eviers Orion

Tectonite® / À encastrer



Accessoires en option



112.0655.481
7612986084603
Kit n°1 All-in
175 TTC* / 145,83 HT



112.0595.334
7612985746939
Planche à découper
bambou 280 x 532 mm
99 TTC* / 82,50 HT



112.0008.448
7612211030665
Corbeille CORUNI inox
99 TTC* / 82,50 HT



115.0693.230
7612986294590
Lina L à bec
Chrome
219 TTC* / 182,50 HT

SMART

5 ANS DE GARANTIE

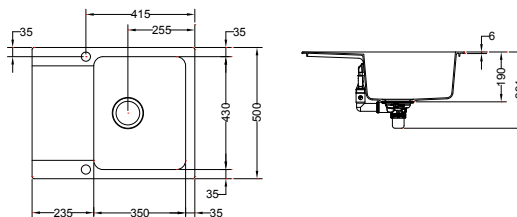


Dimensions 620 x 500 mm
Découpe 600 x 480 mm
Bassin 350 x 430 x 190 mm

Caisson 450 mm

Vidage manuel

- Blanc artice 114.0383.673 7612981639587
- Urban grey 114.0383.676 7612981639617
- Carbone 114.0383.661 7612981639532



OID 611-62
274,17 HT / 329 TTC*



SMART

5 ANS DE GARANTIE

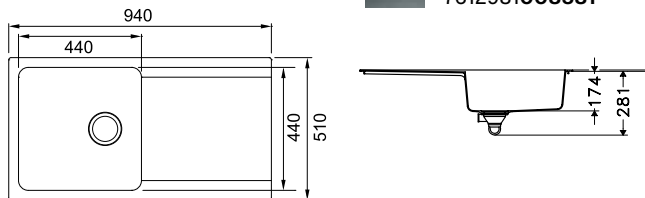


Dimensions 940 x 510 mm
Découpe 920 x 490 mm
Bassin 440 x 440 x 174 mm

Caisson 600 mm

Vidage manuel

- Blanc artice 114.0276.006 7612981009137
- Urban grey 114.0383.645 7612981639471
- Carbone 114.0275.846 7612981008581



OID 611-94
299,17 HT / 359 TTC*



SMART

5 ANS DE GARANTIE

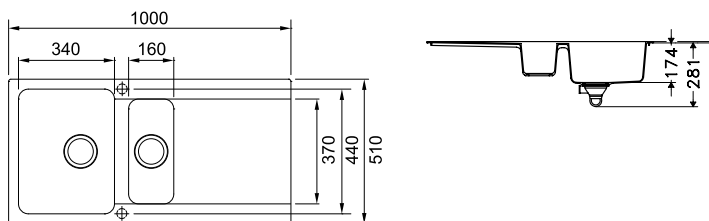


Dimensions 1000 x 510 mm
Découpe 980 x 490 mm
Bassins 340 x 440 x 174 mm
160 x 370 x 140 mm

Caisson 600 mm

Vidage manuel

- Blanc artice 114.0276.026 7612981009335
- Carbone 114.0276.023 7612981009205



OID 651
324,17 HT / 389 TTC*



SMART

5 ANS DE GARANTIE

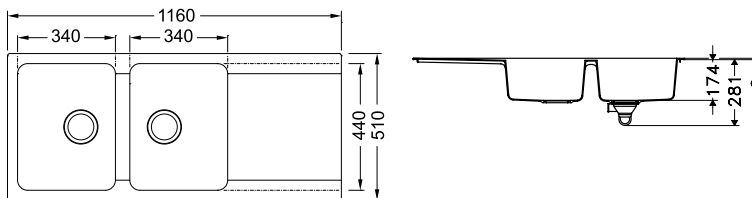


Dimensions 1160 x 510 mm
Découpe 1140 x 490 mm
Bassins 2 x 340 x 440 x 174 mm

Caisson 800 mm

Vidage manuel

- Blanc artice 114.0276.031 7612981009380
- Urban grey 114.0383.649 7612981639518
- Carbone 114.0276.028 7612981009359



OID 621
340,83 HT / 409 TTC*



*Tous nos prix de vente indicatifs sont en euros, HT et TTC (TVA 20%), hors montant de l'éco-participation.

Eviers Titan

Tectonite® / À encastrer



Accessoires en option



112.0655.481
7612986084603
Kit n°1 All-in
175 TTC* / 145,83 HT



112.0030.882
7612142241574
Rollmat inox
468 x 420 mm
169 TTC* / 140,83 HT



112.0595.334
7612985746939
Planche à découper
bambou 280 x 532 mm
99 TTC* / 82,50 HT




112.0008.448
7612211030665
Corbeille CORUNI inox
99 TTC* / 82,50 HT



115.0693.229
7612986294583
Lina J à douchette
Chrome
239 TTC* / 199,17 HT

SMART





5
ANS DE
GARANTIE



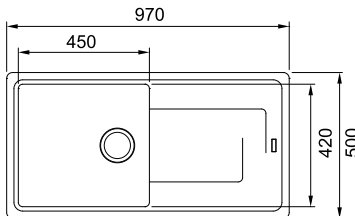
Dimensions **970 x 500 mm**
Découpe **950 x 480 mm**
Bassin **450 x 420 x 190 mm**
Grande cuve

Caisson 600 mm

Vidage manuel

-  **Blanc**
114.0278.717
7612981022617
-  **Beige**
114.0278.720
7612981022624
-  **Platinum**
114.0278.722
7612981022631
-  **Graphite**
114.0278.723
7612981022648

TTD 611-97
290,83 HT / 349 TTC*



SMART





5
ANS DE
GARANTIE



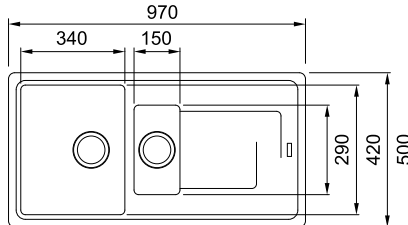
Dimensions **970 x 500 mm**
Découpe **950 x 480 mm**
Bassins **340 x 420 x 190 mm**
150 x 290 x 120 mm

Caisson 600 mm

Vidage manuel

-  **Blanc**
114.0278.724
7612981022655
-  **Beige**
114.0278.725
7612981022662
-  **Platinum**
114.0278.726
7612981022679
-  **Graphite**
114.0278.747
7612981022686

TTD 651
307,50 HT / 369 TTC*



SMART





5
ANS DE
GARANTIE



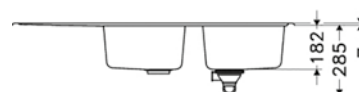
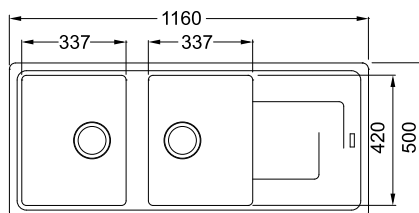
Dimensions **1160 x 500 mm**
Découpe **1140 x 480 mm**
Bassins **2 x 337 x 420 x 190 mm**

Caisson 800 mm

Vidage manuel

-  **Blanc**
114.0278.748
7612981022693
-  **Beige**
114.0278.749
7612981022709
-  **Platinum**
114.0278.750
7612981022716
-  **Graphite**
114.0278.751
7612981022723

TTD 621
324,17 HT / 389 TTC*



*Tous nos prix de vente indicatifs sont en euros, HT et TTC (TVA 20%), hors montant de l'éco-participation.

Eviers Opale

Tectonite® / À encastrer



Accessoires en option



112.0655.481
7612986084603
Kit n°1 All-in
175 TTC* / 145,83 HT



112.0030.882
7612142241574
Rollmat inox
468 x 420 mm
169 TTC* / 140,83 HT



112.0595.334
7612985746939
Planche à découper
bambou 280 x 532 mm
99 TTC* / 82,50 HT



112.0008.448
7612211030665
Corbeille CORUNI inox
99 TTC* / 82,50 HT



115.0693.228
7612986294576
Lina J à bec
Chrome
199 TTC* / 165,83 HT

SMART

5
ANS DE
GARANTIE

XL



Dimensions **970 x 500 mm**
Découpe **950 x 480 mm (R15)**
Bassin **450x420x190 mm**

Caisson **600 mm**

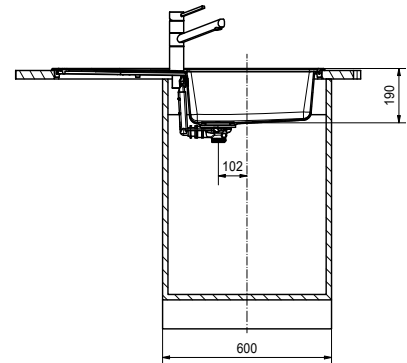
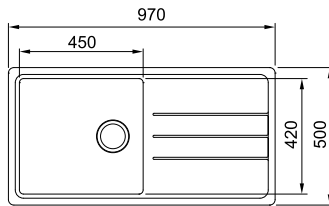
Vidage **manuel**

Blanc
143.0668.117
7612986163155

Platinum
143.0668.119
7612986163179

Graphite
143.0668.118
7612986163162

OPALE 611-97
274,17 HT / **329 TTC***



SMART

5
ANS DE
GARANTIE



Dimensions **970 x 500 mm**
Découpe **950 x 480 mm (R15)**
Bassins **340x420x190 mm**
150x290x120 mm

Caisson **600 mm**

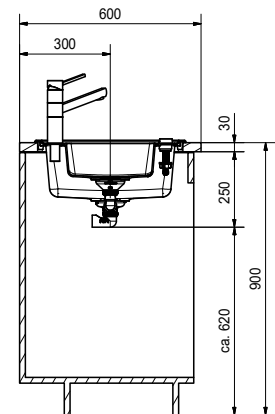
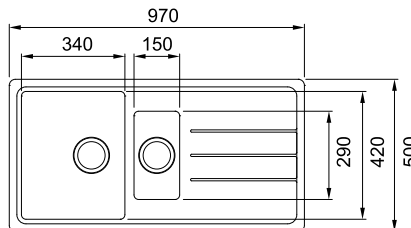
Vidage **manuel**

Blanc
143.0668.120
7612986163186

Platinum
143.0668.212
7612986164305

Graphite
143.0668.211
7612986163193

OPALE 651
290,83 HT / **349 TTC***



SMART

5
ANS DE
GARANTIE



Dimensions **1160 x 500 mm**
Découpe **1140 x 480 mm (R15)**
Bassins **2x337x420x190 mm**

Caisson **800 mm**

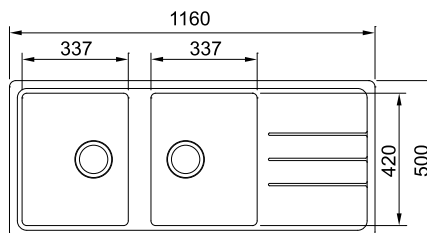
Vidage **manuel**

Blanc
143.0668.884
7612986167276

Platinum
143.0668.886
7612986167290

Graphite
143.0668.885
7612986167283

OPALE 621
307,50 HT / **369 TTC***



Eviers Kite

Fradeko / À encastrer

Accessoires en option



112.0655.481
7612986084603
Kit n°1 All-in
175 TTC* / 145,83 HT



112.0595.334
7612985746939
Planche à découper
bambou 280 x 532 mm
99 TTC* / 82,50 HT



115.0347.142
7612981379445
Novara Plus à bec
Chrome
139 TTC* / 115,83 HT

2
ANS DE
GARANTIE



Dimensions **860 x 500 mm**
Découpe **840 x 480 mm**
Bassin **363 x 430 x 210 mm**

Caisson **500 mm**

Vidage manuel

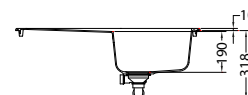
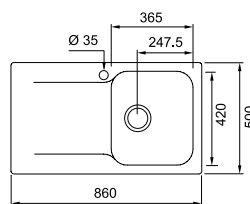


Blanc
114.0530.457
7612985478885



Noir
114.0530.420
7612985478830

KITE 611-86
165,83 HT / 199 TTC*



2
ANS DE
GARANTIE



Dimensions **1000 x 500 mm**
Découpe **980 x 480 mm**
Bassin **525 x 432 x 210 mm**
Très grande cuve

Caisson **600 mm**

Vidage manuel

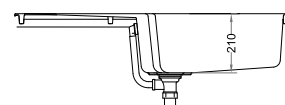
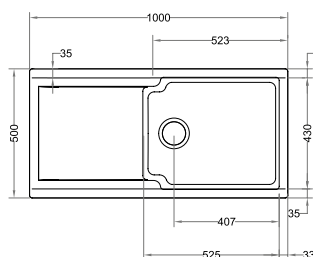


Blanc
114.0506.721
7612985167871



Noir
114.0506.722
7612985167888

KITE 611-100
182,50 HT / 219 TTC*



2
ANS DE
GARANTIE



Dimensions **1160 x 500 mm**
Découpe **1140 x 480 mm**
Bassins **2 x 340 x 420 x 210 mm**

Caisson **800 mm**

Vidage manuel

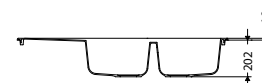
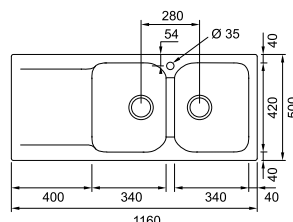


Blanc
114.0530.458
7612985478892



Noir
114.0530.455
7612985478861

KITE 621
215,83 HT / 259 TTC*




Eviers Jasna 2.0

Fradeko / À poser

Accessoires en option



112.0655.481
7612986084603
Kit n°1 All-in
175 TTC* / 145,83 HT



112.0591.081
7612985731454
Rollmat inox
267 x 424 mm
139 TTC* / 115,83 HT



112.0595.334
7612985746939
Planche à découper
bambou 280 x 532 mm
99 TTC* / 82,50 HT



115.0347.142
7612981379445
Novara Plus à bec
Chrome
139 TTC* / 115,83 HT

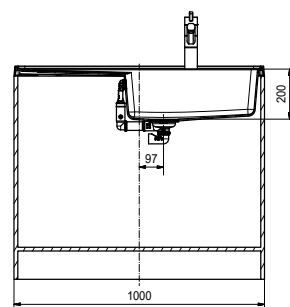
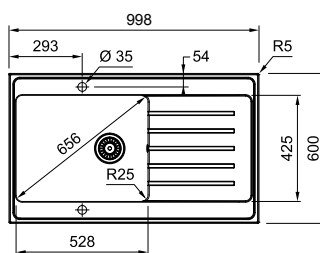


Dimensions **998 x 600 mm**
Bassin **528 x 425 x 200 mm**
Très grande cuve

Meuble **1000 mm**

Blanc artic
142.0575.054
7612985672399

JND 711-100
274,17 HT / 329 TTC*



Dimensions **1200 x 600 mm**
Bassin **506 x 425 x 200 mm**
Très grande cuve

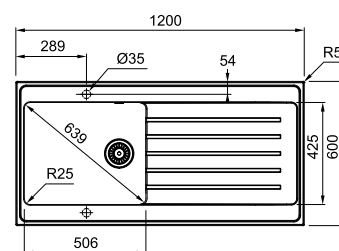
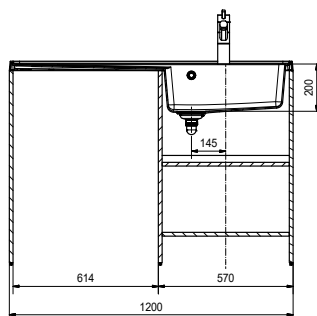
Meuble **1200 mm**

Blanc artic
142.0575.056
7612985672719

JND 711-120
315,83 HT / 379 TTC*



Adapté pour une installation
sur meuble lave-vaisselle et
dispose d'une seconde
évacuation pour machine à laver.







Mitigeurs

Eau filtrée		Pescara Chrome	245
Atlas	214	Fox Pro	247
Vital	216	Lina Semi Pro	247
Lina	222	Active Twist	250
		Icon	251
Mitigeurs Inox		Ambient	252
Atlas Neo Sensor	224	Active L	255
Pescara L/XL	227	Active J	257
Centinox Plus	228	Neptune Evo	258
Mythos	229	Lina L	259
Atlas Neo	232	Urban	260
Eos Neo	234	Lina J	261
Kubus	236	Centro	262
Leda Neo	237	Orbit Chrome	263
Smart Glenda	238	Novara Eco	264
Taros Neo	240	Novara Plus	265
Orbit	241	Active L / Neptune Style solution fenêtre Chrome	266
Atlas Neo solution fenêtre	242	Centro solution fenêtre Chrome	267
		Distributeurs de savon	268
Mitigeurs			
Icon Semi-Pro	243		
Active Semi-Pro	244		

Tour d'horizon

Mitigeurs multifonctionnels

Mitigeurs semi-pro

Mitigeurs douche

MYTHOS



Vital eau filtrée bec
Vital eau filtrée
douchette
p. 221



Atlas Neo sensor bec
Atlas Neo sensor
douchette
p. 226



Atlas eau filtrée
p. 215



Lina eau filtrée bec
p. 223



Pescara XL
Pescara L
p. 227



Icon
p. 243



Active Semi-Pro
p. 244



Lina Semi-Pro
p. 247



Centinox Plus
p. 228



Pescara 360°
Pescara XL
Pescara L
p. 246



Fox Pro
p. 247



Mythos MasterPiece
douchette
p. 230



Atlas Neo
douchette
p. 233



Icon
douchette
p. 251



Leda Neo
douchette
p. 237



Active Twist
douchette
p. 250



Active J
douchette
p. 257



Centro
douchette
p. 262



Smart Glenda
douchette
p. 238



Orbit
douchette
p. 263



Mythos
douchette
p. 231



Eos Neo
douchette
p. 235



Taros Neo
douchette
p. 240



Ambient
douchette
p. 252



Neptune Evo
douchette
p. 258



Lina L
douchette
p. 259



Novara Plus
douchette
p. 265



Atlas Neo
douchette
double jet
p. 232



Kubus
douchette
p. 236



Orbit
douchette
p. 241



Active L
douchette
p. 255-256



Urban
douchette
p. 260



Lina J
douchette
p. 261

MARIS

SMART

Mitigeurs bec

Solution fenêtre

Distributeurs de savon



Mythos bec
p. 231



Atlas Neo bec
p. 233



Eos Neo bec
p. 235



Kubus bec
p. 236



Icon bec
p. 251



Leda Neo bec
p. 237



Taros Neo bec
p. 240



Orbit bec
p. 241



Atlas Neo douche
p. 242



Atlas Neo bec
p. 242



Atlas
p. 268



Active Twist bec
p. 250



Active L bec
p. 255-256



Active J bec
p. 257



Active L douche
p. 266



Atlas Neo
p. 268



Active
p. 268



Neptune Evo bec
p. 258



Urban bec
p. 260



Centro bec
p. 262



Neptune Style bec
p. 266



Novita
p. 269



Centro bec
p. 267



Centro douche
p. 267



Smart Glenda bec
p. 238



Lina L bec
p. 259



Lina J bec
p. 261



Orbit bec
p. 263



Novara Eco bec
p. 264



Novara Plus bec
p. 265

Fonctionnalités Franke



La sécurité



Les robinetteries NF répondent aux attentes en matière de sécurité, de qualité, d'aptitude à l'emploi et de durabilité. Les performances ECAU sont précisées au niveau des robinetteries concernées.



Les produits certifiés C3 sont proposés comme solution d'économie d'eau et d'énergie avec une

- Butée de débit pour une réduction de la consommation d'eau pour les usages courants = 25% d'économie d'eau
- Eau froide en position centrée : L'alimentation en eau chaude est conservée sur la gauche = 5% d'économie d'énergie pour la production d' Eau Chaude Sanitaire.



Toutes nos robinetteries ont obtenu l'Attestation de Conformité Sanitaire (ACS) garantissant la qualité des matériaux utilisés lors de la fabrication.



La douchette

La douchette extractible élargit le rayon d'action de l'eau dans la cuve. Cela permet d'atteindre tous les recoins de l'évier et de faire pleinement usage de l'ensemble de l'espace de préparation. Certains modèles sont équipés d'une douchette double jet permettant de transformer facilement un seul jet de pulvérisation en un jet plus doux et plus large.

Cette fonction peut s'avérer pratique lors du rinçage des légumes ou des matériaux délicats ou encore pour le nettoyage de l'évier. Les robinetteries avec un mousseur extractible offrent les mêmes fonctionnalités, avec cette différence qu'un mousseur est plus discret qu'une douchette.

La cartouche céramique

La pièce maîtresse de la robinetterie est la cartouche céramique qui assure le réglage du débit et de la température de l'eau. Franke utilise des cartouches céramiques européennes garantissant une qualité supérieure. La cartouche est composée de disques en céramique qui assure l'étanchéité de la robinetterie. La dureté des disques les rend pratiquement indestructibles. Ils sont garants de la longévité de la robinetterie.



Faciles d'entretien et intemporels

Les mitigeurs en Inox sont d'une qualité supérieure et séduisent par leurs propriétés d'excellence et de résistance. En effet, l'inox est un matériau anti-bactérien et facile d'entretien. Nos mitigeurs en Inox s'accordent parfaitement à nos éviers Inox créant un point d'eau ergonomique et fonctionnel.



Soucieux de la qualité de nos produits, nos mitigeurs et distributeurs de savon sont garantis 2 ans (hors tout inox garantis 5 ans)



Parce que Franke porte la plus grande attention à la qualité de ses produits, les mitigeurs tout inox sont garantis 5 ans.

Découvrir :



La technologie laminaire

Certains de nos mitigeurs sont dotés de la technologie LAMINAIRE (écoulement laminaire). En comparaison avec un mitigeur classique équipé d'un aérateur, grâce auquel de l'air est ajouté au débit d'eau, notre mousseur filtrant révolutionne l'expérience de l'eau par un jet cristallin et naturel. Cette technologie offre une eau claire tout en réduisant les éclaboussures gênantes, éliminant ainsi le besoin constant de rinçage et d'essuyage. Avec son débit plus silencieux et faible en variations, l'écoulement LAMINAIRE limite également le bruit associé à l'utilisation du mitigeur.

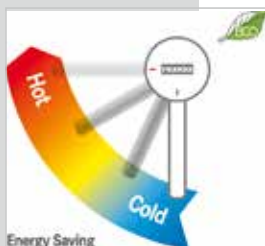


Vidéo de démonstration



Des économies d'eau et d'énergie

Nos mitigeurs équipés d'une cartouche "ECO" vous permettent de réaliser jusqu'à 30% d'économie d'eau et d'énergie. Grâce à sa butée déverrouillable, vous pouvez réduire jusqu'à 25% de votre consommation d'eau tout en gardant un débit suffisant pour les tâches et activités culinaires quotidiennes. La cartouche "ECO", vous permet également de réaliser des économies d'énergie. Ce qui génère jusque 5% d'énergie pour la production d'eau chaude. L'ouverture en eau froide, en position centrale est un gage de confort, d'économie et de sécurité. Plus besoin de démarrer votre chaudière et de remplir inutilement vos canalisations d'eau chaude et aucun risque de brûlures.



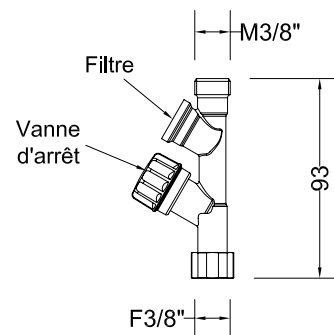
Robinet d'arrêt

Important !

Nous recommandons le montage d'un robinet d'arrêt à équerre avec filtre à l'installation d'un mitigeur. Ceci protège le mécanisme de votre robinet à long terme.



112.0495.983 26,67 HT
7612981931698 32 TTC*



Mitigeurs

Renfort de robinetterie

Le renfort de mitigeur Franke procure un appui supplémentaire au robinet et renforce en même temps l'évier. Nous recommandons celui-ci en particulier pour les éviers en inox en combinaison avec un mitigeur haut ou lourd.



133.0026.896 35 HT
7612142237942 42 TTC*

*Tous nos prix de vente indicatifs sont en euros, HT et TTC (TVA 20%), hors montant de l'éco-participation.

Atlas eau filtrée

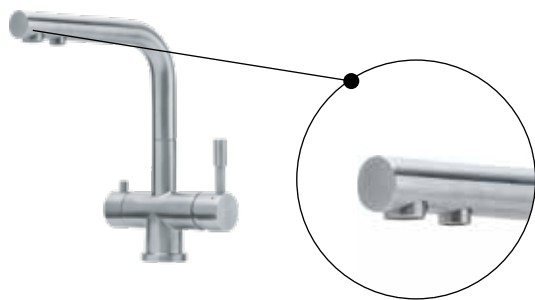
Tout Inox

Le 3 en 1 (installation sous évier)

L'eau est l'essence de la vie : il est recommandé de boire au moins 1,5 litre d'eau par jour. La qualité de notre eau potable est fondamentale pour notre bien-être, mais aussi pour notre qualité de vie. Imaginez redécouvrir le véritable arôme de votre café, le goût de votre thé préféré ou tout simplement la pureté d'une gorgée d'eau fraîche. Avec la gamme de mitigeurs Tout Inox 3 en 1, Franke rend tout cela possible.



L'eau filtrée s'écoule via un **circuit indépendant** de celui utilisé pour l'eau froide et l'eau chaude non filtrées.



- 1 PRE-FILTRATION** : pour capter les grosses impuretés.
- 2 RETENTION DES PARTICULES ORGANIQUES** : réduction du calcaire, des métaux lourds, des pesticides.
- 3 CHARBON ACTIF** : filtration du chlore, des résidus, des goûts et des odeurs.

Une filtration de l'eau optimale

Le mitigeur élimine toutes les impuretés et les odeurs mais conserve les minéraux.



Retient le calcaire



Supprime goûts et odeurs



Filtre les micro-plastiques



Filtre rouille et sédiments



Retient les métaux lourds



Capacité 8000 l
Débit de 6 à 10 l/min à 3 bars

La **filtration du calcaire** permet de réduire la dureté de l'eau. Outre la consommation journalière d'une eau purifiée, vous pouvez aussi utiliser cette eau filtrée dans vos appareils domestiques comme les machines à café ou les centrales vapeurs. Vous prolongerez ainsi leur durée de vie sans avoir besoin de les détartre régulièrement.



HYGIENE : de l'eau instantanément prête à être consommée sans risque de prolifération bactérienne



ENVIRONNEMENT : Stop au plastique avec la disparition totale des bouteilles



ECONOMIES : un investissement amorti rapidement et une réduction drastique du coût de l'eau



GAIN DE TEMPS : pas besoin d'attendre, l'eau filtrée est disponible immédiatement



CONFORT DE VIE : plus de bouteilles d'eau à porter et stocker

Une installation facile

Un **set de démarrage** livré avec le mitigeur et conçu pour être très simple à installer et occuper un minimum d'espace dans le meuble sous évier.

4 x moins cher que l'eau en bouteille**



Cartouche filtrante

Capacité de 8000 l, soit plus d'un an d'autonomie (pour une consommation moyenne)*



Tête de fixation

Installation facile, rapide et gain de place



Timer

- Indique quand il faut changer la cartouche
- Fonctionne avec piles (pas de branchement électrique)

Atlas eau filtrée

Tout Inox



MARIS

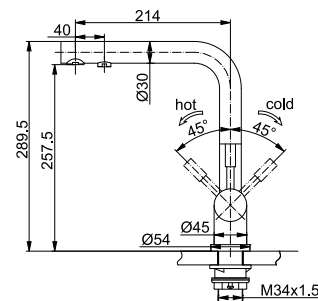


5
ANS DE
GARANTIE



Mitigeur à bec

3 en 1 : levier eau chaude/eau froide
et système de filtration dissocié
Rotation du bec sur **360°**
Embase **Ø 54 mm**
Perçage **Ø 35 mm**
Débit **9 L/min (3 bars)**
Lever de commande **+45°/-45°**
Set de démarrage inclus qui comprend :
le mitigeur Atlas, le timer et système de
fixation et une cartouche filtrante de 8000L
Niveau de filtration : 5 microns



Inox 120.0552.241 857,50 HT
7612985565677 1029 TTC*

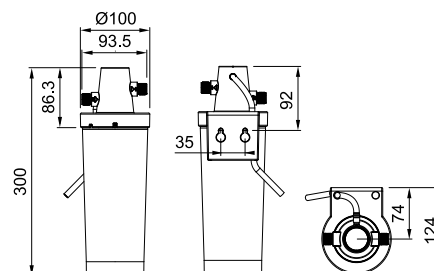


Filtre Clear Water

Cartouche eau filtrée
Durée de vie **8000 litres**
Filtre les métaux lourds, le chlore et tous
types d'impuretés

Supprime les goûts et les odeurs
Limite les dépôts calcaire et augmente la
longévité de vos appareils électroménagers

Cartouche de recharge disponible sur
Franke Shop (accessible depuis Franke.com)



133.0284.026 124,17 HT ☆
7612981049416 149 TTC*

Systeme de filtration Vital

Une petite cartouche pour de grands avantages



Pour plus d'informations sur
le système de filtration Vital,
scannez le QR code.



Quel est l'avantage du système de filtration Vital ?

Malgré sa petite taille, il n'est pas moins puissant.

Ce design unique n'est pas seulement le plus petit au monde, mais aussi le premier à combiner le charbon actif et une membrane bionique qui permettent de filtrer et de purifier l'eau. Capable de s'adapter à vos besoins d'utilisation et à votre mode de vie, il est disponible en deux variantes :

Haut Débit et **Haute Performance**

- Profitez d'une eau délicieuse et pure instantanément prête à être consommée
- Sa conception compacte ne nécessite pas d'installation spécifique
- Il retient toutes les impuretés pour ne garder que les minéraux essentiels
- Un voyant LED indique quand la cartouche doit être remplacée
- La cartouche est facile à remplacer

Confort de vie et réduction des déchets plastiques

En contribuant à diminuer votre impact environnemental, le système de filtration Vital permet de réduire les déchets de bouteilles en plastique de 99%⁽¹⁾ et de vous faire économiser jusqu'à 400€ par an⁽²⁾.

Paramètres de valeur du filtre

Débit : 3.5 L/min à 3 bar

Température : 1-38°C

Pression : 1.0 -6.8 bar


Capacité : jusqu'à 500L selon la quantité et la pression de l'eau

1. Base de calcul : poids de la cartouche Vital = 33,5g, poids moyen d'une bouteille PET de 1 litre = 35,0g, 1 cartouche Vital remplace 500 bouteilles PET, puis 33,5g divisé par 500 x 35,0 = 0,2%.

2. Base de calcul : une famille moyenne de 4 personnes consomme environ 3000 litres d'eau par an au prix moyen de 0,20 EUR par litre d'eau de source : Ceci se traduit par un coût de 600 EUR par an contre 200 EUR pour six cartouches Vital (durée d'utilisation recommandée 1 an).

Systeme de filtration Vital

Cartouche Haute performance conçue pour vous fournir une eau pure et délicieuse



Notre système de filtration Vital n'est pas seulement le plus petit du monde, mais il est aussi le premier à combiner efficacement un filtre au charbon actif et une membrane brevetée Franke.

■ Pré-filtration

Première ligne de défense, le pré-filtre capture les plus grosses particules en éliminant les grosses impuretés comme la rouille.

■ Membrane*

La membrane haute technologie est tellement fine qu'elle retient les microplastiques et élimine les germes nocifs.

■ Filtre au charbon actif

Un filtre naturellement efficace qui a fait ses preuves depuis des décennies, le charbon actif élimine les impuretés comme le chlore, les pesticides et les hormones. Il élimine aussi les goûts et les odeurs désagréables.

■ Eau filtrée

Après passage dans ce circuit dédié, l'eau qui coule dans votre verre est complètement exempte de toute contamination.

Deux cartouches adaptées à toutes les situations

Adapté à la qualité de l'eau de votre lieu d'habitation, le système de filtration Vital est disponible avec deux types de cartouches différents - la cartouche Haute Performance ou la cartouche Haut Débit.

*Seulement cartouche Haute Performance



Cartouche Haute Performance

Fournissant jusqu'à 500 litres d'eau potable fraîche provenant directement du mitigeur, la cartouche haute performance apporte une filtration optimale et une qualité d'eau incomparable.

Pré-filtration Haute performance

Avec un maillage 20 fois plus dense que celui des filtres à eau domestiques existants, il est très efficace pour retenir la rouille, les débris et les sédiments fins, assurant une eau considérablement plus propre.

Filtre au Charbon actif

Le filtre au charbon actif retient le chlore, les goûts et odeurs désagréables et de nombreux autres polluants. Fabriqué à partir de coquilles de noix de coco, ce filtre a de plus petits pores que les autres filtres à charbon actif existants, pour une eau plus sûre et meilleure à la dégustation.

Débits standards

Selon la pression d'eau disponible, la cartouche Haute Performance offre les débits suivants :

1,0 bar	2,0 L/min
2,0 bar	3,0 L/min
3,0 bar	3,5 L/min

En savoir plus sur le système Vital



Cartouche Haut Débit

Notre cartouche Haut Débit vous offre à la fois une eau pure, sûre et savoureuse combinée à un débit inégalé dans les zones où il peut être nécessaire de l'augmenter. Doté d'un filtre à charbon actif et d'un pré-filtre, c'est la solution idéale dans les cas où notre filtre Haute Performance peut être affecté par des niveaux de sédiments supérieurs à la moyenne.

Débits standards

Selon la pression d'eau disponible, la cartouche Haut Débit offre les débits suivants :

0,5 bar	1,5 L/min
1,0 bar	2,5 L/min
1,5 bar	3,0 L/min
2,0 bar	3,5 L/min
3,0 bar	3,5 L/min

Indicateurs de qualité d'eau

La cartouche Haut Débit a été conçue pour être utilisée dans les conditions de qualité de l'eau suivantes :

Turbidité ¹	< 5 NTU
COT ²	< 2 mg/L

¹ La turbidité est considérée comme un paramètre valide pour mesurer la qualité d'eau. OMS (2017). Recommandations pour la qualité d'eau potable, 4ème édition.

² Le carbone organique total (COT) est un indicateur du niveau de contamination biologique de l'eau potable.

Vital eau filtrée

Chrome



Lot de 3 cartouches Vital Haut débit

Durée de vie de 500 l, soit 3 mois d'autonomie (pour une consommation moyenne)
Filtre toutes les impuretés (rouille, micro-plastique, métaux lourds, pesticides, ...) et même le chlore
Supprime les goûts et les odeurs
Conditionnées par 3
Possibilité de les commander à l'unité
(voir Franke Shop accessible depuis franke.com)

112.0606.785 107,50 HT

7612985787833 129 TTC*



Lot de 3 cartouches Vital Haute performance

Durée de vie de 500 l, soit 3 mois d'autonomie (pour une consommation moyenne)
Retient 99,9% des bactéries et virus
Filtre toutes les impuretés (rouille, micro-plastique, métaux lourds, pesticides, ...) et même le chlore
Supprime les goûts et les odeurs
Conditionnées par 3
Possibilité de les commander à l'unité
(voir Franke Shop accessible depuis franke.com)

112.0607.498 115,83 HT

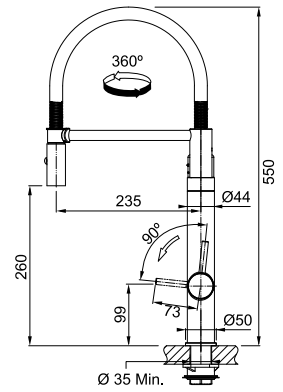
7612985792264 139 TTC*

MYTHOS

2 ANS DE GARANTIE



VITAL Semi-Pro
Mitigeur à douchette double jet
 3 en 1 : levier eau chaude, eau froide.
 Système de filtration dissocié. Circuit d'eau filtrée totalement indépendant.
 Rotation du bec sur **360°**
 Embase **Ø 50 mm**
 Perçage **Ø 35 mm**
 Levier de commande **0° / +90°**
 Débit : **7,65 L/min**
 Débit Eau Filtrée : **3,5 L/min**
 Pile CR2032 pour le timer incluse (durée de vie 3 ans)
 2 cartouches de 500 L incluses
 Système de fixation avec corps fileté
 Hauteur 550 mm
 Niveau de filtration : Filtre Haute Performance 3 microns



Chrome 120.0621.230 974,17 HT
 7612985865586 **1169 TTC***

PVD Noir 120.0621.313 1032,50 HT
 7612985866910 **1239 TTC***

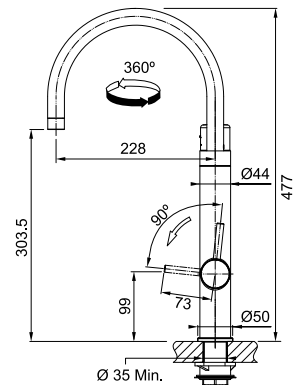


MYTHOS

2 ANS DE GARANTIE



Mitigeur à bec
 3 en 1 : levier eau chaude, eau froide.
 Système de filtration dissocié. Circuit d'eau filtrée totalement indépendant.
 Ecoulement laminaire
 Rotation du bec sur **360°**
 Embase **Ø 50 mm**
 Perçage **Ø 35 mm**
 Levier de commande **0° / +90°**
 Débit : **12,5 L/min**
 Débit Eau Filtrée : **3,5 L/min**
 Pile CR2032 pour le timer incluse (durée de vie 3 ans)
 2 cartouches de 500 L incluses
 Système de fixation avec corps fileté
 Hauteur 477 mm
 Niveau de filtration : Filtre Haute Performance 3 microns



Chrome 120.0621.229 799,17 HT
 7612985865579 **959 TTC***

PVD Noir 120.0621.312 849,17 HT
 7612985866903 **1019 TTC***

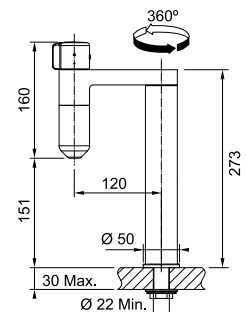


MYTHOS

2 ANS DE GARANTIE



Système de filtration seul
 En complément d'un mitigeur classique
 Rotation du bec sur **360°**
 Embase **Ø 50 mm**
 Perçage **Ø 35 mm**
 Levier de commande **0° / +90°**
 Débit **3,5 L/min (3 bars)**
 Pile CR2032 pour le timer incluse (durée de vie 3 ans)
 2 cartouches de 500l incluses
 Système de fixation avec corps fileté



Chrome 120.0621.228 574,17 HT
 7612985865562 **689 TTC***

PVD Noir 120.0621.311 615,83 HT
 7612985865593 **739 TTC***



Mitigeurs

Lina Eau Filtrée

Imaginez que vous puissiez boire de l'eau pure directement au robinet de votre maison, quand et comme vous le souhaitez. C'est désormais possible. Lina eau filtrée est le kit de filtration qui allie un design compact à une efficacité sans compromis.



Processus de filtration en 2 étapes

Le système Lina eau filtrée fournit une eau pure grâce à un processus spécial de filtration en deux étapes qui élimine les métaux lourds et les sédiments jusqu'à 0,5 micron.

Un design compact

Cette technologie unique occupe moitié moins d'espace que les filtres traditionnels et garantit la même qualité de filtration. Il peut également être facilement installé dans le meuble situé sous l'évier, ce qui laisse de l'espace pour installer une poubelle de taille standard.



Facile à changer

Grâce au support de montage fourni, la cartouche peut être facilement remplacée avec deux avantages : aucun risque de fuite d'eau puisque le système s'arrête automatiquement et pas besoin de faire appel à un technicien.

Bon pour l'environnement

Le Lina Eau filtrée fournit directement de l'eau pure, ce qui réduit la consommation en bouteilles plastiques. Le kit de filtration réduit de 53% la consommation de plastique par rapport à un mitigeur classique. Ce qui fait du Lina Eau Filtrée une référence en terme d'impact environnemental.



Lina Eau Filtrée



SMART

NEW

2 ANS DE GARANTIE



Mitigeur à bec

3 en 1 : levier eau chaude/eau froide et système de filtration dissocié sur la manette à gauche.

Rotation du bec sur **180°**

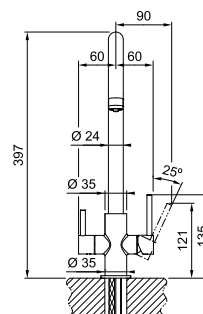
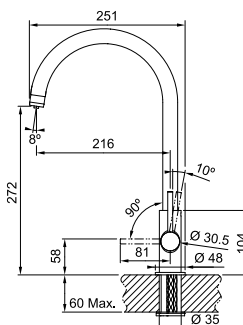
Embase **Ø 48 mm**

Perçage **Ø 35 mm**

Débit **7,76 L/min (3 bars)**

Débit Eau filtrée : **2,66 L/min (3 bars)**

Levier de commande **0° / +90°**



Set de démarrage inclus qui comprend :

le mitigeur Lina Eau Filtrée, le système de fixation et une cartouche filtrante de 4 000L

Chrome 160.0702.660 415,83 HT
7612986338492 499 TTC*

Noir mat 160.0702.681 524,17 HT
7612986338607 629 TTC*



Filtre Lina Eau Filtrée

Cartouche eau filtrée

Durée de vie **4000 litres**

Niveau de filtration : **0,5 microns**

Filtre les métaux lourds, le chlore et tous types d'impuretés.

Supprime les goûts et les odeurs.

Limite les dépôts calcaire et augmente la longévité de vos appareils électroménagers

Cartouche de recharge disponible sur Franke Shop (accessible depuis Franke.com)

112.0702.682 65,83 HT
7612986338614 79 TTC*

Atlas Neo Sensor

Le mitigeur sans contact d'aujourd'hui



Scannez ici pour plus d'informations



Si simple, intuitif et hygiénique à utiliser, l'Atlas Neo Sensor est un mitigeur sans contact. En effet, il vous suffit d'approcher votre main du capteur pour que celui-ci se déclenche. Dans le contexte sanitaire actuel, ce système assure une hygiène en prévenant la prolifération des germes et le risque de contamination croisée. De plus, ce mitigeur est la solution idéale pour répondre aux problématiques d'aujourd'hui, en permettant d'économiser de l'eau et de l'énergie. Le débit d'eau s'arrête automatiquement au bout de 30 secondes. L'Atlas Neo Sensor est disponible dans deux finitions : l'inox et l'inox noir, et s'adapte parfaitement à votre style de cuisine.

Simple à manipuler

Placez votre main à proximité du capteur du mitigeur (jusqu'à 7 cm de distance), sans avoir à appuyer sur un bouton ou à tirer sur un levier, et profitez d'un flux d'eau parfait pendant 30 secondes. Le mitigeur peut s'éteindre en repassant la main devant le capteur avant la fin des 30 secondes.



Préservez l'environnement et votre porte-monnaie

Placez une casserole sous le mitigeur, activez-le et oubliez-la, le débit d'eau s'arrêtera au bout de 30 secondes, ce qui permet d'économiser de l'eau et de l'énergie.

Répond à vos besoins

Prérégalez la température de l'eau via le boîtier de contrôle. Si vous voulez une eau plus chaude ou plus froide, il suffit de l'ajuster avec le levier.

Pratique et hygiénique

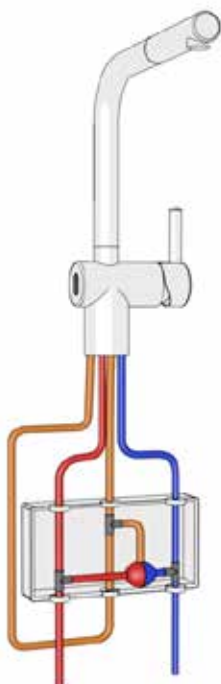
La cuisine est l'une des pièces les plus utilisées de toute la maison et vous ne serez jamais trop prudent lorsqu'il s'agit d'hygiène : Avec Atlas Neo Sensor, vous n'aurez plus à mettre vos mains non lavées ou sales sur le mitigeur.

Un style sans compromis

Grâce au noir ultra-moderne ou à l'inox classique, ce mitigeur conviendra parfaitement au style de votre cuisine.

Facile à installer, Design peu encombrant

Rapide et facile à installer, le boîtier de contrôle compact alimenté par 4 piles AA prend très peu de place sous l'évier.



Flashez-moi pour visionner le guide d'installation

Atlas Neo Sensor

Tout Inox



MYTHOS



5
ANS DE
GARANTIE



Mitigeur douchette monojet

Système de mise en marche sans contact
(avec capteur infrarouge)

Rotation du bec sur 180°

Embase Ø 45 mm

Perçage Ø 35 mm

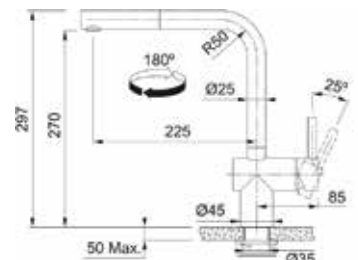
Levier de commande -6°/ +90°

Débit 9,7 L/min (3 bars)

Flexible de douchette tressé (1,5 m)

Écoulement laminaire

Système de fixation avec corps fileté



Inox

115.0625.523

749,17 HT

7612985886864 899 TTC*

Inox

115.0625.527

799,17 HT

7612985886895 959 TTC*



MYTHOS



5
ANS DE
GARANTIE



Mitigeur à bec

Système de mise en marche sans contact
(avec capteur infrarouge)

Rotation du bec sur 180°

Embase Ø 45 mm

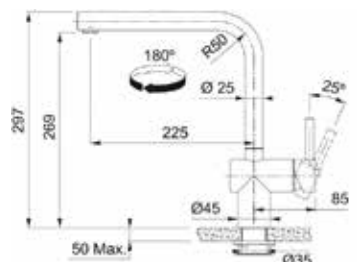
Perçage Ø 35 mm

Levier de commande -6°/ +90°

Débit 12,2 L/min (3 bars)

Écoulement laminaire

Système de fixation avec corps fileté



Inox

115.0625.489

707,50 HT

7612985886994 849 TTC*

Inox

115.0625.525

749,17 HT

7612985886888 899 TTC*



Pescara L/XL

Tout Inox



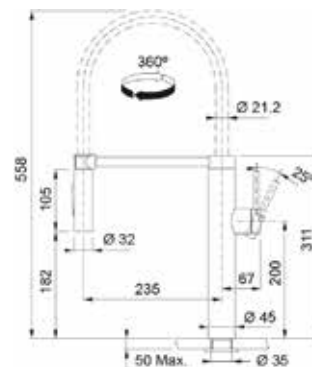
MYTHOS



5
ANS DE
GARANTIE



PESCARA XL Semi-Pro
Mitigeur à douchette double jet
Rotation du bec sur **360°**
Embase **Ø 46 mm**
Perçage **Ø 35 mm**
Lever de commande **0° / +90°**
Débit **9 L/min (3 bars)**
Système de fixation avec corps fileté
Douchette avec support aimanté
Tout inox, sauf douchette
Hauteur **558 mm**



Inox 115.0472.959 632,50 HT
7612981831998 759 TTC*

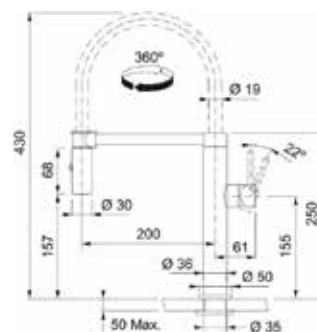
MYTHOS



5
ANS DE
GARANTIE



PESCARA L Semi-Pro
Mitigeur à douchette double jet
Rotation du bec sur **360°**
Embase **Ø 50 mm**
Perçage **Ø 35 mm**
Lever de commande **0° / +90°**
Débit **9 L/min (3 bars)**
Système de fixation avec corps fileté
Douchette avec support aimanté
Hauteur **430 mm**



Inox 115.0472.960 574,17 HT
7612981832001 689 TTC*

Centinox Plus

Tout Inox



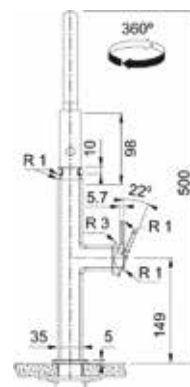
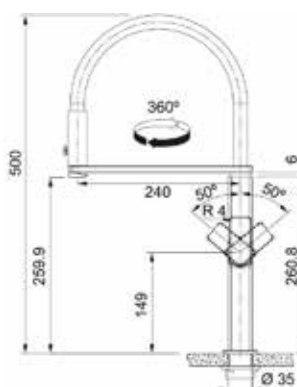
MYTHOS



5
ANS DE
GARANTIE



Mitigeur à douchette double jet
Rotation du bec sur **360°**
Embase **50 x 50 mm**
Perçage **Ø 35 mm**
Lever de commande **-50°/ +50°**
Débit **8,5 L/min (3 bars)**
Système de fixation avec corps fileté
Douchette avec support aimanté
Hauteur **500 mm**



Inox 115.0547.855 582,50 HT
7612985543484 699 TTC*



Mythos Masterpiece

Votre dernière oeuvre d'art

Apportez une allure élégante et artistique à votre cuisine et à votre maison avec les couleurs métalliques tendance de notre toute dernière pièce de la collection Mythos Masterpiece. La fusion parfaite de sophistication et d'innovation. Disponible en quatre teintes somptueuses Reflet d'or, Cuivre, Anthracite et Inox. Ce mitigeur allie un esthétisme moderne aux finitions précises et originales.

La collection Mythos Masterpiece présente des cuves, des mitigeurs et des accessoires fabriqués avec les matériaux les plus haut de gamme et conçus non seulement pour transformer votre cuisine en une oeuvre d'art, mais aussi pour faciliter votre vie quotidienne.



Mitigeur
Mythos Masterpiece
avec douche



Distributeur
de savon
Atlas

Mitigeurs

Les composants à associer dans la même teinte :



Bouton push



Trop plein rectangulaire



Bonde de vidage



Egouttoir déroulant Rollmat



Panier égouttoir

Mythos MasterPiece

Tout Inox



MYTHOS



NEW

5 ANS DE GARANTIE



Mitigeur à douchette monojet

Rotation du bec sur 360°

Embase Ø 50 mm

Perçage Ø 35 mm

Levier de commande 0°/+100°

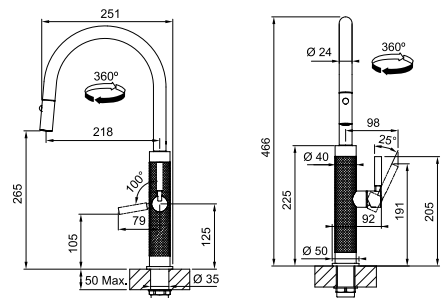
Débit 7,74 L/min

Flexible de douchette tressé, longueur 1,7 m

Système de fixation avec corps fileté

Corps du mitigeur avec motif en relief

Douchette en Inox



Inox	115.0711.554	832,50 HT
	7612986384512	999 TTC*
Reflét d'or	115.0711.558	999,17 HT
	7612986384543	1199 TTC*

Cuivre	115.0711.557	999,17 HT
	7612986384536	1199 TTC*
Anthracite	115.0711.555	999,17 HT
	7612986384529	1199 TTC*



Tout Inox



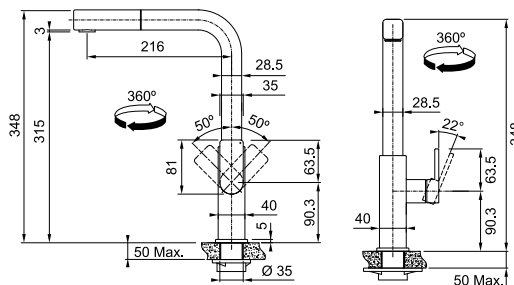
MYTHOS

5
ANS DE
GARANTIE



Mitigeur à douchette monojet

Rotation du bec sur 360°
Embase 47 x 47 mm
Perçage Ø 35 mm
Levier de commande -50°/ +50°
Débit 9 L/min (3 bars)
Flexible de douchette tressé, longueur 1,5 m
Système de fixation avec corps fileté



Inox 115.0547.853 507,50 HT
7612985543460 609 TTC*

Inox Noir 115.0550.442 557,50 HT
7612985552660 669 TTC*



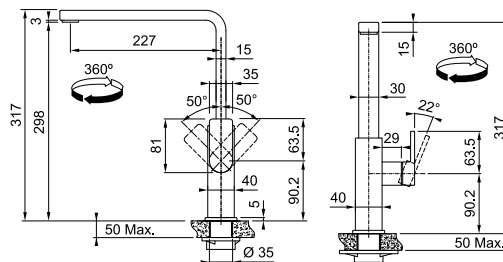
MYTHOS

5
ANS DE
GARANTIE



Mitigeur à bec

Rotation du bec sur 360°
Embase 47 x 47 mm
Perçage Ø 35 mm
Levier de commande -50°/ +50°
Débit 13 L/min (3 bars)
Écoulement laminaire
Système de fixation avec corps fileté



Inox 115.0547.852 457,50 HT
7612985543453 549 TTC*

Inox Noir 115.0550.441 507,50 HT
7612985552653 609 TTC*





MYTHOS



5
ANS DE
GARANTIE



Mitigeur à douchette double jet

Rotation du bec sur 180°

Embase Ø 45 mm

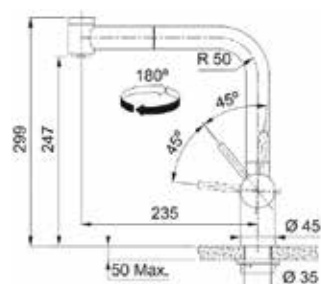
Perçage Ø 35 mm

Levier de commande -6°/ +90°

Débit 7,3 L/min (3 bars)

Flexible de douchette tressé

Système de fixation avec corps fileté



Inox

115.0521.441

382,50 HT

7612985444934 459 TTC*



Finitions Tout Inox PVD* Reflet d'or, Cuivre, Anthracite et Inox Noir



* Il s'agit d'un traitement de surface de grande qualité qui confère une résistance et une durée de vie accrues au mitigeur. Cette technologie rend nos mitigeurs de couleur résistants à l'usure, aux produits chimiques, à la corrosion et aux rayures.



Un mitigeur DOUBLE JET pour un maximum de fonctionnalités

Idéal pour adapter la force du jet en fonction des besoins : rincer la vaisselle avec un jet fort, utiliser un jet plus doux pour laver les fruits et légumes.

Douchette extractible pour une amplitude de mouvement renforcée, parfait pour atteindre les coins de la cuve.



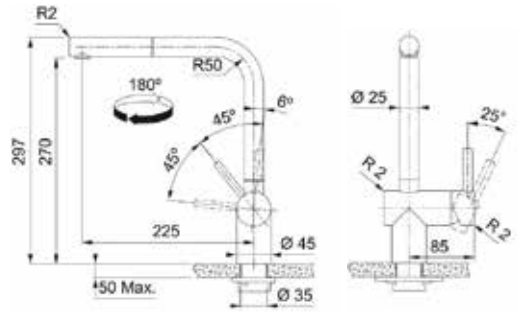
MYTHOS



5
ANS DE
GARANTIE



Mitigeur à douchette monojet
Rotation du bec sur 180°
Embase Ø 45 mm
Perçage Ø 35 mm
Levier de commande 0° / +90°
Débit 8,9 L/min (3 bars)
Flexible de douchette tressé
Écoulement laminaire
Système de fixation avec corps fileté



	Inox	115.0521.438 7612985444903	374,17 HT 449 TTC*	☆
	Cuivre	115.0628.208 7612985910897	432,50 HT 519 TTC*	☆
	Refllet d'or	115.0681.242 7612986230536	432,50 HT 519 TTC*	☆
	Anthracite	115.0628.210 7612985911214	432,50 HT 519 TTC*	☆
	Inox Noir	115.0550.427 7612985552646	432,50 HT 519 TTC*	☆



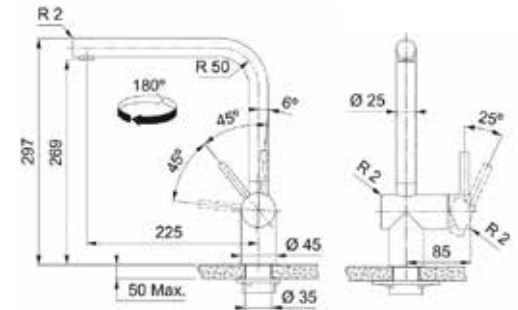
MYTHOS



5
ANS DE
GARANTIE



Mitigeur à bec
Rotation du bec sur 180°
Embase Ø 45 mm
Perçage Ø 35 mm
Levier de commande 0° / +90°
Débit 14,6 L/min (3 bars)
Écoulement laminaire
Système de fixation avec corps fileté



	Inox	115.0521.435 7612985444873	332,50 HT 399 TTC*	☆
	Cuivre	115.0628.204 7612985910866	390,83 HT 469 TTC*	☆
	Refllet d'or	115.0681.241 7612986230529	390,83 HT 469 TTC*	☆
	Anthracite	115.0628.207 7612985910880	390,83 HT 469 TTC*	☆
	Inox Noir	115.0550.424 7612985552639	390,83 HT 469 TTC*	☆



Mitigeurs

*Tous nos prix de vente indicatifs sont en euros, HT et TTC (TVA 20%), hors montant de l'éco-participation.

Eos Neo

Tout Inox



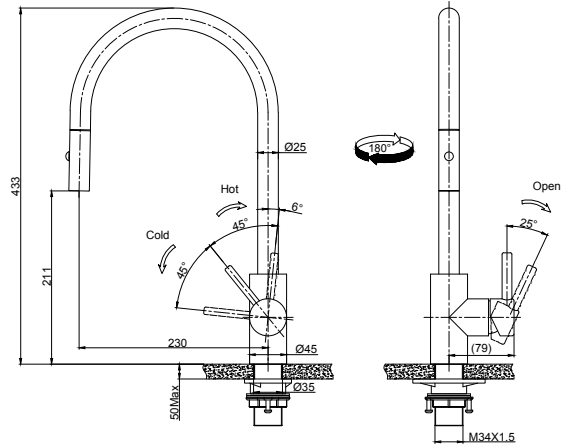
MYTHOS



5
ANS DE
GARANTIE



Mitigeur à douchette double jet
Rotation du bec sur 180°
Embase Ø 45 mm
Perçage Ø 35 mm
Lever de commande 0°/ +90°
Débit 10,4 L/min (3 bars)
Flexible de douchette tressé : 1,5 m
Écoulement laminaire
Système de fixation avec corps fileté



	Inox	115.0590.045 7612985727990	374,17 HT 449 TTC*	☆
	Cuivre	115.0628.254 7612985911252	432,50 HT 519 TTC*	☆
	Refllet d'or	115.0681.244 7612986230550	432,50 HT 519 TTC*	☆
	Anthracite	115.0628.256 7612985911276	432,50 HT 519 TTC*	☆
	Inox Noir	115.0613.671 7612985820479	432,50 HT 519 TTC*	☆

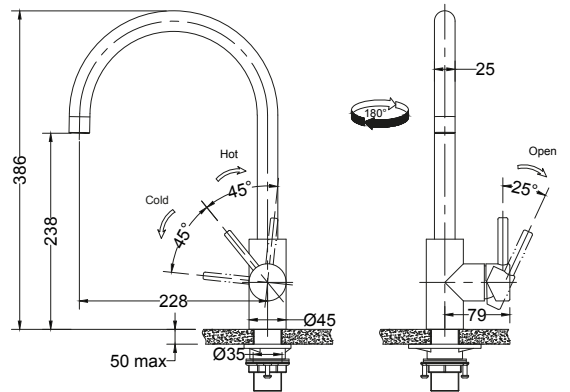
MYTHOS



5
ANS DE
GARANTIE



Mitigeur à bec
Rotation du bec sur 180°
Embase Ø 45 mm
Perçage Ø 35 mm
Lever de commande 0°/ +90°
Débit 12,8 L/min (3 bars)
Écoulement laminaire
Système de fixation avec corps fileté



	Inox	115.0590.044 7612985727983	324,17 HT 389 TTC*	☆
	Cuivre	115.0628.251 7612985911221	382,50 HT 459 TTC*	☆
	Refllet d'or	115.0681.243 7612986230543	382,50 HT 459 TTC*	☆
	Anthracite	115.0628.253 7612985911245	382,50 HT 459 TTC*	☆
	Inox Noir	115.0613.590 7612985820462	382,50 HT 459 TTC*	☆

*Tous nos prix de vente indicatifs sont en euros, HT et TTC (TVA 20%), hors montant de l'éco-participation.



MYTHOS



5
ANS DE
GARANTIE



Mitigeur à douchette double jet
Rotation du bec sur 180°
Embase Ø 45 mm
Perçage Ø 35 mm
Lever de commande -6° / +90°
Débit 8,5 L/min (3 bars)
Système de fixation avec corps fileté



Inox 115.0529.207 482,50 HT
7612985474733 579 TTC*



MYTHOS



5
ANS DE
GARANTIE



Mitigeur à bec
Rotation du bec sur 180°
Embase Ø 45 mm
Perçage Ø 35 mm
Lever de commande 0° / +90°
Débit 12,7 L/min (3 bars)
Système de fixation avec corps fileté



Inox 115.0529.202 432,50 HT
7612985474702 519 TTC*



Tout Inox



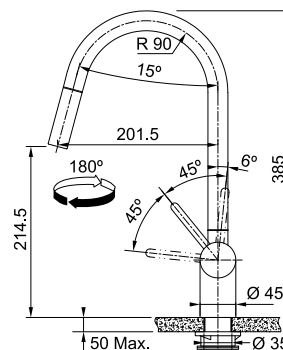
MARIS



5
ANS DE
GARANTIE



Mitigeur à Douchette monojet
Rotation du bec sur **180°**
Embase **Ø 45 mm**
Perçage **Ø 35 mm**
Lever de commande : **0°/ +90°**
Débit **10,4 L/min (3 bars)**
Cartouche **Ø 35 mm**
Écoulement laminaire
Système de fixation avec corps fileté



Inox

115.0590.047 332,50 HT

7612985728812 399 TTC*

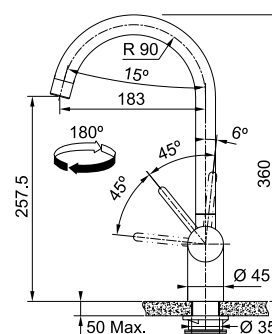
MARIS



5
ANS DE
GARANTIE



Mitigeur à bec
Rotation du bec sur **180°**
Embase **Ø 45 mm**
Perçage **Ø 35 mm**
Lever de commande : **0°/ +90°**
Débit **12,8 L/min (3 bars)**
Cartouche **Ø 35 mm**
Écoulement laminaire
Système de fixation avec corps fileté



Inox

115.0590.046 290,83 HT

7612985728805 349 TTC*

Smart Glenda

Tout Inox



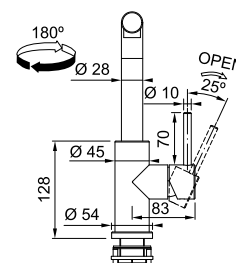
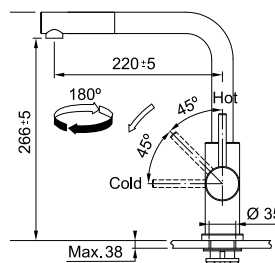
SMART

NEW

5 ANS DE GARANTIE



Mitigeur à douchette monojet
 Rotation du bec sur 180°
 Embase Ø 54 mm
 Perçage Ø 35 mm
 Levier de commande 0°/+90°
 Débit 9,04 L/min
 Cartouche Ø 35 mm
 Ecoulement laminaire
 Système de fixation avec corps fileté



Inox 115.0706.986 249,17 HT
 7612986357684 299 TTC*

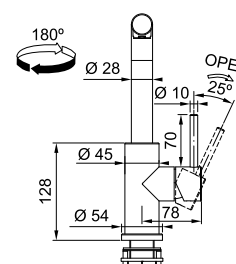
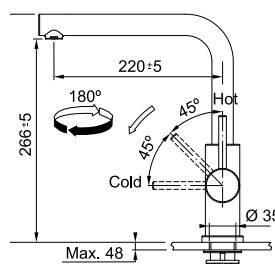
SMART

NEW

5 ANS DE GARANTIE



Mitigeur à bec
 Rotation du bec sur 180°
 Embase Ø 54 mm
 Perçage Ø 35 mm
 Levier de commande 0°/+90°
 Débit 12,3 L/min
 Cartouche Ø 35 mm
 Ecoulement laminaire
 Système de fixation avec corps fileté



Inox 115.0706.985 207,50 HT
 7612986357677 249 TTC*

Pour profiter pleinement de votre espace cuisine, entourez-vous d'un design séduisant et de matériaux de haute qualité. Chaque robinet de la gamme Smart Glenda est doté d'une structure en acier inoxydable et constitue la solution parfaite pour ceux qui recherchent à la fois un design de qualité et une facilité d'utilisation.



La qualité Inox

L'inox garantit une excellente durabilité à long terme et une résistance aux rayures. Il nécessite également moins d'entretien, car les taches et les empreintes sont moins visibles.

Style flexible

La gamme de mitigeurs tout Inox Smart Glenda s'harmonise esthétiquement avec tous les styles de cuisine ou palette de couleurs. C'est également un bon choix pour les studios ou les cuisines ouvertes.



Design Smart

Son design élégant, son levier de commande, offrant un mouvement de 0 à 90°, permet de fixer le mitigeur près d'un mur tout en assurant une utilisation optimale. Son bec haut facilite le lavage des grandes casseroles et des poêles, et la fonction douchette extractible vous permet d'atteindre facilement tous les coins de votre évier.

Sérénité

Le jet laminaire offre un jet d'eau cristallin et limite les éclaboussures avec un niveau sonore minimal, préservant ainsi le calme de votre cuisine.



Taros Neo

Tout Inox



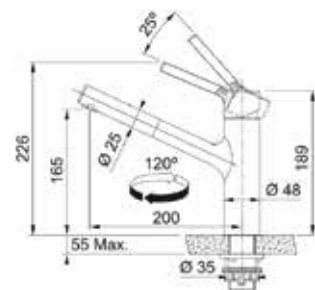
MARIS



5
ANS DE
GARANTIE

Mitigeur à douchette monojet

Rotation du bec sur 120°
Embase Ø 48 mm
Perçage Ø 35 mm
Levier de commande -45°/ +45°
Débit 14 L/min (3 bars)
Cartouche ECO
Flexible de douchette tressé (1,5 m)
Écoulement laminaire
Système de fixation avec corps fileté



Inox 115.0596.383 365,83 HT ☆
7612985750370 439 TTC*



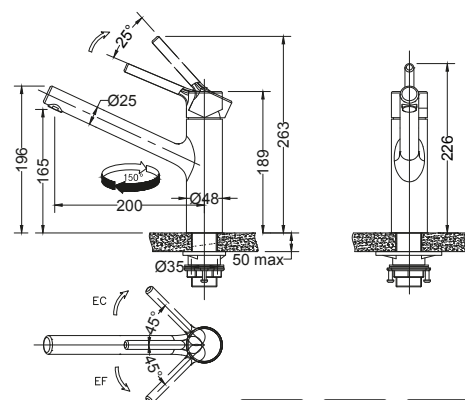
MARIS



5
ANS DE
GARANTIE

Mitigeur à bec

Rotation du bec sur 150°
Embase Ø 48 mm
Perçage Ø 35 mm
Levier de commande -45°/ +45°
Débit 9,5 L/min (3 bars)
Cartouche ECO
Écoulement laminaire
Système de fixation avec corps fileté



Inox 115.0596.320 324,17 HT
7612985750349 389 TTC*



Tout Inox

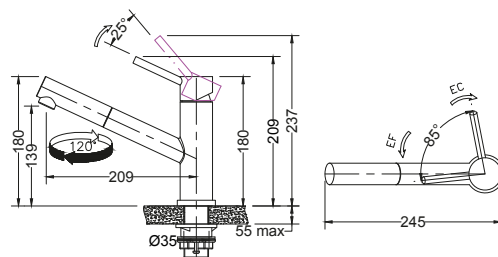



MARIS



5
ANS DE
GARANTIE

Mitigeur à douchette monojet
Rotation du bec sur 120°
Embase Ø 53 mm
Perçage Ø 35 mm
Lever de commande 0°/ +90°
Débit 8,5 L/min (3 bars)
Cartouche ECO
Écoulement laminaire
Système de fixation avec corps fileté



Inox 115.0569.461 290,83 HT 
7612985650564 **349 TTC***

Découvrez les
fonctionnalités
de l'Orbit

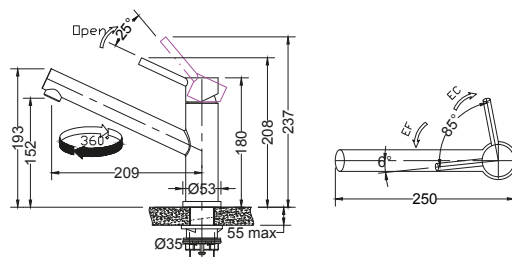



MARIS



5
ANS DE
GARANTIE

Mitigeur à bec
Rotation du bec sur 360°
Embase Ø 53 mm
Perçage Ø 35 mm
Lever de commande 0°/ +90°
Débit 13 L/min (3 bars)
Cartouche ECO
Écoulement laminaire
Système de fixation avec corps fileté



Inox 115.0569.290 249,17 HT 
7612985650557 **299 TTC***



Atlas Neo

Solution fenêtre

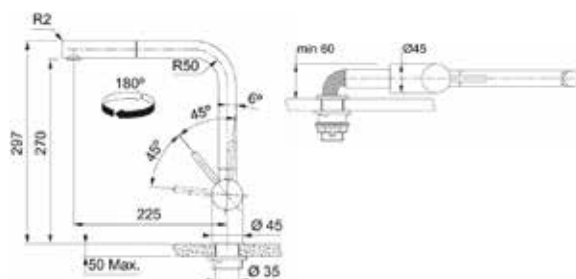


MARIS



5
ANS DE
GARANTIE

Mitigeur escamotable à douchette monojet
Hauteur sous fenêtre minimum : 60 mm
Rotation du bec sur 180°
Embase Ø 45mm
Perçage Ø 35 mm
Lever de commande 0°/ +90°
Débit 8,2 L/min (3 bars)
Écoulement laminaire
Flexible de douchette tressé
Système de fixation avec corps fileté



Inox 115.0521.439 640,83 HT
7612985444910 769 TTC*

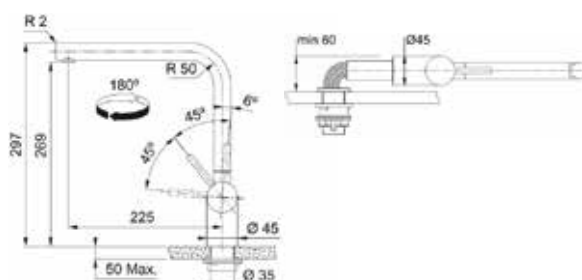


MARIS




5
ANS DE
GARANTIE

Mitigeur escamotable à bec
Rotation du bec sur 360°
Embase Ø 45 mm
Perçage Ø 35 mm
Lever de commande 0°/ +90°
Débit 11,7 L/min (3 bars)
Écoulement laminaire
Système de fixation avec corps fileté



Inox 115.0521.436 540,83 HT
7612985444880 649 TTC*



Icon Semi Pro



MYTHOS



2
ANS DE
GARANTIE

Mitigeur Semi-Pro à douchette double jet

Rotation du bec sur 360°

Embase Ø 48 mm

Perçage Ø 35 mm

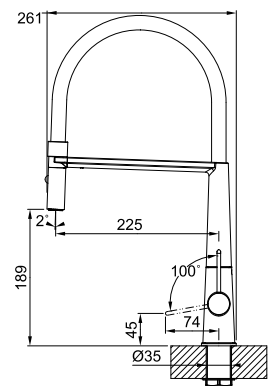
Levier de commande 0°/ +90°

Débit 7,7 L/min (3 bars)

Ecoulement laminaire

Système de fixation avec corps fileté

Hauteur : 456 mm



Noir
mat

115.0690.598

882,50 HT

7612986276725 1059 TTC*



Scannez moi pour
découvrir la vidéo
exclusive de l'Icon
semi pro

Active Semi Pro



MARIS



2
ANS DE
GARANTIE

Mitigeur Semi-Pro à douchette double jet

Rotation du bec sur 180°

Cartouche Ø 35 mm

Débit : 7,5 ltr / min.

Embase Ø 50 mm

Perçage Ø 35 mm

Levier de commande 0°/ +100°

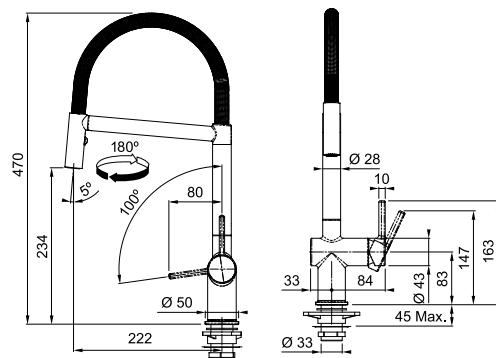
Débit 7,5 L/min (3 bars)

Support de douchette aimanté

Système de fixation avec corps fileté

Cartouche ECO

Écoulement laminaire



Chrome 115.0653.407 657,50 HT
7612986056624 **789 TTC***

Noir mat 115.0653.409 790,83 HT
7612986056648 **949 TTC***



Pescara

Chrome



Mitigeurs

Pescara pousse l'originalité du design jusque dans le levier de commande. Les mitigeurs sont livrés avec une tige chromée et une autre noire mat que vous pouvez intervertir selon vos envies.



Levier de commande
chrome



Levier de commande
noir mat

Pescara

Chrome

MYTHOS



2
ANS DE
GARANTIE



360° Semi-Pro
Mitigeur à douchette double jet
avec amplitude 360°
Rotation du bec sur **360°**
Embase **Ø 46 mm**
Perçage **Ø 35 mm**
Levier de commande : **-10° / +90°**
Débit **9 L/min (3 bars)**
Cartouche ECO
Douchette en laiton avec support aimanté
Flexible à ressort en acier chromé
Hauteur **460 mm**

Chrome 115.0393.976 657,50 HT
7612981695231 **789 TTC***

Noir mat 115.0545.136 715,83 HT
7612985537025 **859 TTC***

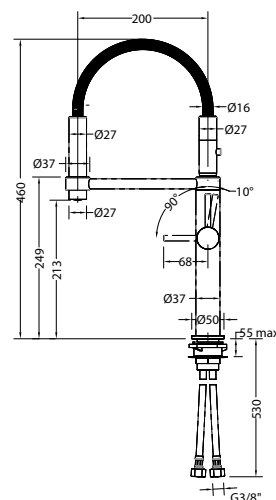


Découvrez
Pescara 360°
en vidéo



2 sorties d'eau

Pescara 360° possède même une double sortie d'eau : la première en position classique, la deuxième en position extension. Idéal pour remplir un récipient sur l'égouttoir. La deuxième douchette est maintenue par un support aimanté pour une manipulation aisée.



MYTHOS

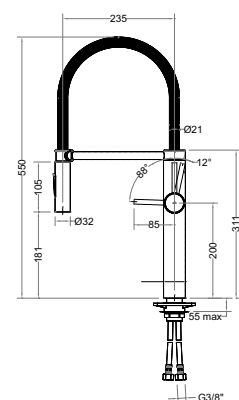


2
ANS DE
GARANTIE



XL Semi-Pro
Mitigeur à douchette double jet
Rotation du bec sur **360°**
Embase **Ø 46 mm**
Perçage **Ø 35 mm**
Levier de commande : **-10° / +90°**
Débit **9 L/min (3 bars)**
Cartouche ECO
Douchette en ABS, mais maintenu grâce à un support aimanté
Flexible à ressort en acier chromé
Hauteur **550 mm** idéale pour une installation sur îlot

Chrome 115.0393.974 582,50 HT
7612981695217 **699 TTC***



MYTHOS

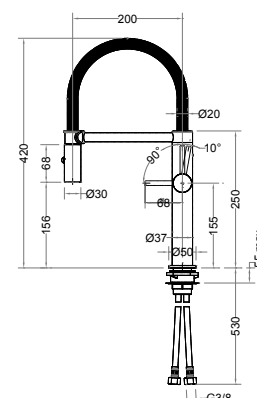


2
ANS DE
GARANTIE



L Semi-Pro
Mitigeur à douchette double jet
Rotation du bec sur **360°**
Embase **Ø 46 mm**
Perçage **Ø 35 mm**
Levier de commande : **-10° / +90°**
Débit **9 L/min (3 bars)**
Cartouche ECO
Douchette en inox avec support aimanté
Flexible à ressort en acier chromé
Hauteur **420 mm**

Chrome 115.0393.975 515,83 HT
7612981695224 **619 TTC***



Fox Pro - Lina Semi Pro

Chrome



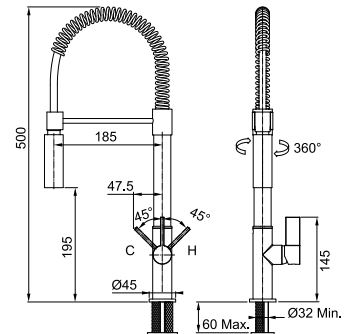
MARIS



2
ANS DE
GARANTIE



Fox Semi-Pro
Mitigeur à douchette double jet
Rotation du bec sur **360°**
Embase **Ø 50 mm**
Perçage **Ø 35 mm**
Lever de commande **-45° / +45°**
Débit **10 L/min (3 bars)**
Cartouche ECO
Dispositif anti-calcaire sur douchette
Hauteur **490 mm**



Chrome 115.0486.993 357,50 HT
7612981888909 429 TTC*

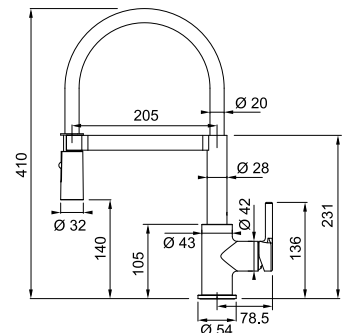
SMART



2
ANS DE
GARANTIE



Lina Semi-Pro
Mitigeur à douchette double jet
Rotation du bec sur **150°**
Embase **Ø 54 mm**
Perçage **Ø 35 mm**
Lever de commande **0° / +90°**
Débit **9 L/min (3 bars)**
Hauteur **410 mm**



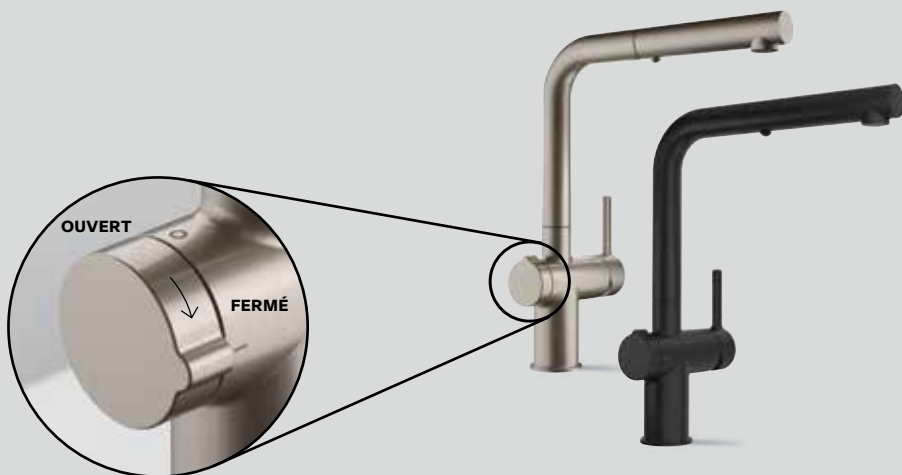
Chrome 115.0626.085 299,17 HT
7612985901819 359 TTC*

Active

Twist

Vous pensiez tout connaître des mitigeurs ?





Vidéo d'installation
du mitigeur Active
Twist

Avec l'Active Twist, nous avons créé un mitigeur qui fonctionne différemment : remplir ou vider votre évier en un tour de main. En plus de son look élégant et minimaliste, nous avons intégré une fonctionnalité innovante qui relie le mitigeur à l'évier grâce à un bouton de commande intégré au mitigeur. Lorsque celui-ci est tourné, l'eau sale s'écoule facilement et en toute sécurité, sans que vous ayez à mettre vos mains dans l'eau chaude et sale.

Caractéristiques et avantages

Une gestion de bonde innovante et intégrée

Le design tout-en-un comprend un bouton de commande spécial qui lorsqu'il est tourné, permet à l'eau sale de s'écouler facilement en toute sécurité, sans que vous ayez à mettre vos mains dans l'eau chaude et sale.

Cartouche éco

Conçue pour limiter le débit et la température, la cartouche ECO aide à économiser activement l'eau et l'énergie. Grâce au levier à butées, il est possible de réduire la consommation d'eau de 50 %.

Limiteur de température

Grâce au limiteur de température, vous pouvez réduire la température de l'eau chaude que vous utilisez, en économisant à la fois de l'énergie et de l'argent. En réglant la bague sous la poignée, il est possible d'ajuster la température de l'eau.

Levier à butée

Le levier à butée vous aide à utiliser moins d'eau et à réduire votre impact environnemental. Avec le levier ouvert à 50% , le robinet Active Twist fournira suffisamment d'eau avec une pression suffisante et à une température adaptée à la plupart des tâches.

Fonction douchette

Offrant un jet plus puissant, la fonction douchette facilite le rinçage des fruits et légumes, enlève la saleté tenace sur les plats et peut également atteindre toutes les parties de l'évier, ce qui le rend plus facile à nettoyer.



Mitigeurs

Technologie Laminaire

La technologie Laminaire est un mousseur filtrant résistant à la déformation qui permet d'avoir une eau claire tout en limitant les éclaboussures et le bruit.

Design facile à nettoyer

Grâce à son design fluide et incurvé et ses bords arrondis, l'Active Twist est facile à nettoyer.

Eviers compatibles : Frames – FSG 611, Mythos – MYX 211/251/221, Smart – SRX 611/621/651

Cuves compatibles : Maris – MRG 610/620, Urbis – UBG 610, BWX, MYX, BOX 210 uniquement, BXM, MRX, SRX, FNG 611, KNG, MRG (Cuves)

L'Active Twist ne fonctionne qu'avec la version vidage automatique présente sur notre catalogue « les collections 2024 ».

Si l'évier est pré-percé 2 trous (notamment pour les éviers inox), merci de prévoir un cache trou.

Active Twist

Chrome



MARIS

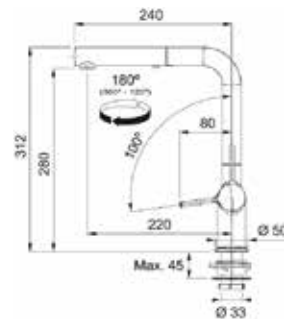


2
ANS DE
GARANTIE



Mitigeur à douchette double jet

Rotation du bec sur **180°**
Embase **Ø 50 mm**
Perçage **Ø 35 mm**
Lever de commande **0° / +100°**
Débit **7,5 L/min (3 bars)**
Écoulement laminaire
Limiteur de température
Flexible de douchette nylon tressé



**Nickel
brossé** 115.0653.505 640,83 HT
7612986056884 769 TTC*



**Noir
mat** 115.0669.769 715,83 HT
7612986172409 859 TTC*



MARIS

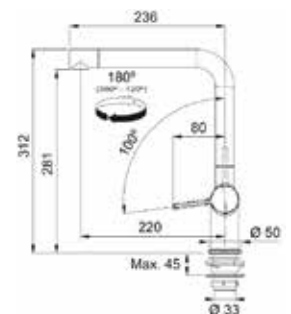


2
ANS DE
GARANTIE



Mitigeur à bec

Rotation du bec sur **180°** (Réglable
de 120° à 360° en démontant le bec)
Embase **Ø 50 mm**
Perçage **Ø 35 mm**
Lever de commande **0° / +100°**
Écoulement laminaire
Limiteur de température
Débit **8,3 L/min (3 bars)**



**Nickel
brossé** 115.0653.504 574,17 HT
7612986056891 689 TTC*



**Noir
mat** 115.0669.768 640,83 HT
7612986171693 769 TTC*



Chrome et couleurs



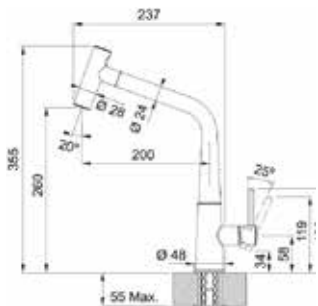
MYTHOS



2
ANS DE
GARANTIE



Mitigeur à douchette double jet
Rotation du bec sur **360°**
Embase **Ø 48 mm**
Perçage **Ø 35 mm**
Lever de commande **0°/+90°**
Débit **11,4 L/min (3 bars)**
Douchette en laiton
Flexible de douchette tressé (1,7 m)
Écoulement laminaire
Système de fixation avec corps fileté
Revêtement galvanique (couleur)



Chrome 115.0625.188 540,83 HT
7612985885683 **649 TTC***

Noir mat 115.0625.190 599,17 HT
7612985886406 **719 TTC***



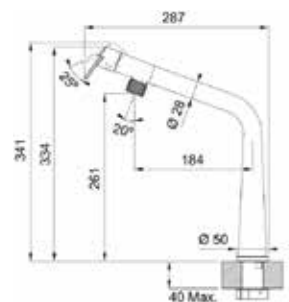
MYTHOS



2
ANS DE
GARANTIE

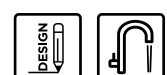


Mitigeur à bec
Rotation du bec sur **120°**
Embase **Ø 50 mm**
Perçage **Ø 35 mm**
Lever de commande **-45°/+45°**
Débit **7,5 L/min (3 bars)**
Écoulement laminaire
Système de fixation avec corps fileté
Revêtement galvanique (couleur)



Chrome 115.0625.185 490,83 HT
7612985885652 **589 TTC***

Noir mat 115.0625.187 540,83 HT
7612985885676 **649 TTC***



Ambient

Chrome

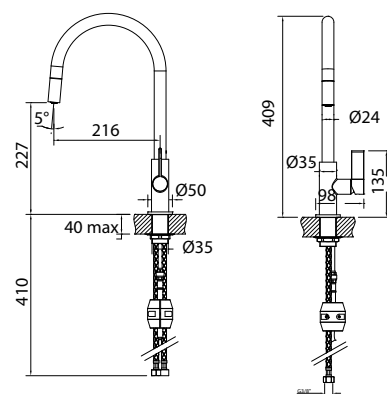



MARIS



2
ANS DE
GARANTIE

Mitigeur douche monojet
Rotation du bec sur **360°**
Embase **Ø 50 mm**
Perçage **Ø 35 mm**
Lever de commande **-45°/ +45°**
Débit **8,3 L/min (3 bars)**
Douchette en laiton
Flexible de douchette tressé




Chrome 115.0373.947 374,17 HT 
7612981603069 **449 TTC***



La gamme Active

Design exceptionnel,
à l'intérieur comme à l'extérieur




Elégamment durable



La cartouche ECO utilise jusqu'à 50% d'eau en moins.


Nos mitigeurs Active offrent le meilleur des deux mondes - design et durabilité. Son design aux finitions contemporaines disponible dans nos deux gammes lui rend un attrait évident. Sa cartouche ECO est conçue pour limiter à la fois le débit et la température de l'eau. Nos mitigeurs Active, disposent également de la technologie laminaire, délivrant un jet d'eau limpide, limitant les éclaboussures et une fonction de jet de pulvérisation, pour un nettoyage plus puissant et plus précis.

Le mitigeur Active Semi-pro




Le mitigeur Active J

Un choix de couleurs contemporaines

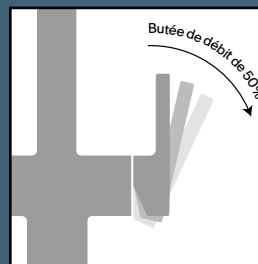


Le mitigeur Active L

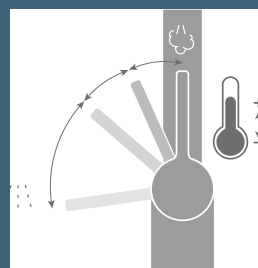
Teintes douces et sophistiquées



Un mitigeur qui allie écoresponsabilité et design



Economie d'eau : Une butée de débit à 50% pour réduire la consommation d'eau



Limiteur de température : Retirer la manette, tourner la bague à l'intérieur pour ajuster la température et ainsi faire des économies*.

Scannez moi pour en savoir plus



*Reportez-vous toujours au manuel d'utilisation

Chrome

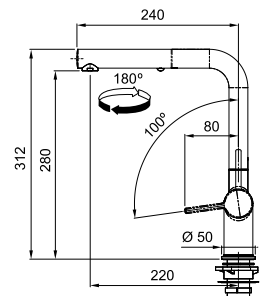
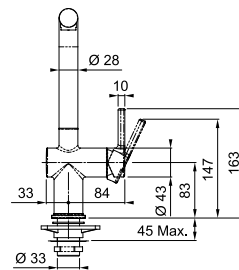


MARIS

2
ANS DE
GARANTIE



Mitigeur à douchette double jet
Rotation du bec sur **180°**
Embase **Ø 50 mm**
Perçage **Ø 35 mm**
Lever de commande **0° / +100°**
Débit **7,5 L/min (3 bars)**
Cartouche Eco
Limiteur de température intégré
Écoulement laminaire
Flexible de douchette tressé



Blanc mat

115.0653.383 449,17 HT
7612986056402 **539 TTC***



Chrome 115.0653.379 365,83 HT
7612986056365 **439 TTC***



Noir mat

115.0653.382 449,17 HT
7612986056396 **539 TTC***

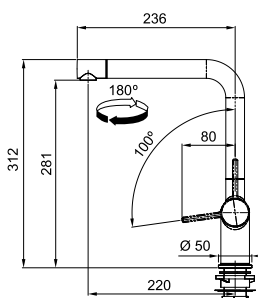
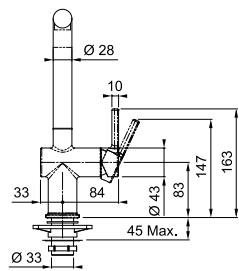


MARIS

2
ANS DE
GARANTIE



Mitigeur à bec
Rotation du bec sur **180°** (Réglable de 120° à 360° en démontant le bec)
Embase **Ø 50 mm**
Perçage **Ø 35 mm**
Lever de commande **0° / +100°**
Débit **8,3 L/min (3 bars)**
Cartouche Eco
Limiteur de température intégré
Écoulement laminaire



Blanc mat

115.0653.372 407,50 HT
7612986056099 **489 TTC***



Chrome 115.0653.298 324,17 HT
7612986056051 **389 TTC***



Noir mat

115.0653.371 407,50 HT
7612986056082 **489 TTC***



Active L

MARIS

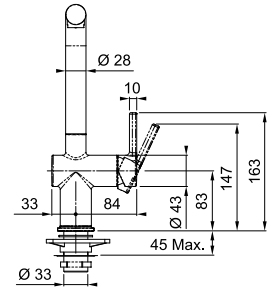
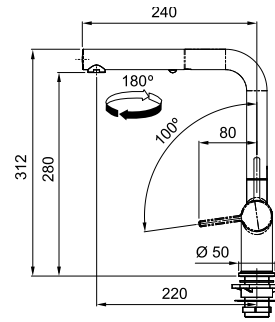


2
ANS DE
GARANTIE



Mitigeur à douchette double jet

Rotation du bec sur 180°
Embase Ø 50 mm
Perçage Ø 35 mm
Levier de commande 0° / +100°
Débit 7,5 L/min (3 bars)
Cartouche Eco
Limiteur de température intégré
Écoulement laminaire
Flexible de douchette tressé



	Blanc artic	115.0653.387 7612986056440	449,17 HT 539 TTC*	<input type="checkbox"/>
	Café crème	115.0653.388 7612986056457	449,17 HT 539 TTC*	<input type="checkbox"/>
	Oyster	115.0653.389 7612986056464	449,17 HT 539 TTC*	<input type="checkbox"/>
	Stone	115.0653.385 7612986056426	449,17 HT 539 TTC*	<input type="checkbox"/>
	Onyx	115.0653.384 7612986056419	449,17 HT 539 TTC*	<input type="checkbox"/>

MARIS

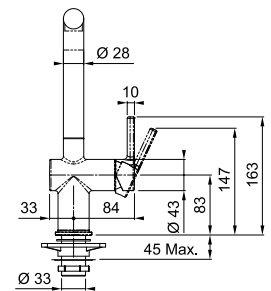
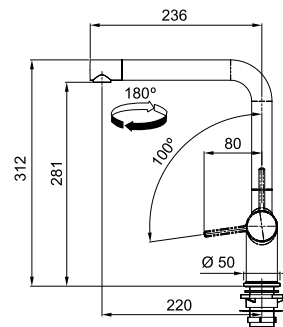


2
ANS DE
GARANTIE



Mitigeur à bec

Rotation du bec sur 180° (Réglable de 120° à 360° en démontant le bec)
Embase Ø 50 mm
Perçage Ø 35 mm
Levier de commande 0° / +100°
Débit 8,3 L/min (3 bars)
Cartouche Eco
Limiteur de température intégré
Écoulement laminaire



	Blanc artic	115.0653.376 7612986056334	407,50 HT 489 TTC*	
	Café crème	115.0653.377 7612986056341	407,50 HT 489 TTC*	
	Oyster	115.0653.378 7612986056358	407,50 HT 489 TTC*	
	Stone	115.0653.374 7612986056310	407,50 HT 489 TTC*	
	Onyx	115.0653.373 7612986056303	407,50 HT 489 TTC*	

Chrome



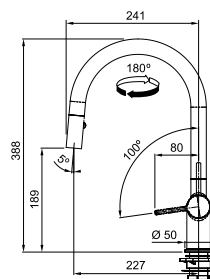
MARIS



2
ANS DE
GARANTIE







Mitigeur douchette double jet

Rotation du bec sur **180°**
Embase **Ø 50 mm**
Perçage **Ø 35 mm**
Lever de commande **0° / +100°**
Débit **7,5 L/min (3 bars)**
Douchette en laiton
Cartouche Eco
Limiteur de température intégré
Écoulement laminaire
Flexible de douchette tressé



 **Blanc mat** 115.0653.405 440,83 HT 
7612986056600 **529 TTC***

 **Chrome** 115.0653.401 357,50 HT 
7612986056563 **429 TTC***

 **Noir mat** 115.0653.404 440,83 HT 
7612986056594 **529 TTC***



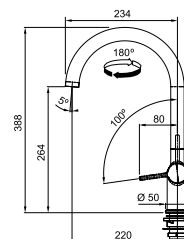
MARIS


2
ANS DE
GARANTIE






Mitigeur à bec

Rotation du bec sur **180°** (Réglable de 120° à 360° en démontant le bec)
Embase **Ø 50 mm**
Perçage **Ø 35 mm**
Lever de commande **0° / +100°**
Débit **8,3 L/min (3 bars)**
Cartouche Eco
Limiteur de température intégré
Écoulement laminaire



 **Blanc mat** 115.0653.399 399,17 HT
7612986056556 **479 TTC***

 **Chrome** 115.0653.395 315,83 HT 
7612986056518 **379 TTC***

 **Noir mat** 115.0653.398 399,17 HT
7612986056549 **479 TTC***



Neptune Evo

Chrome



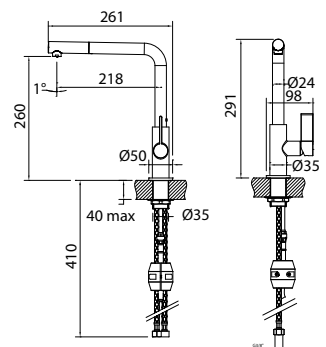
MARIS



2
ANS DE
GARANTIE

Mitigeur à douchette monojet

Rotation du bec sur 360°
Embase Ø 50 mm
Perçage Ø 35 mm
Lever de commande -45°/ +45°
Débit 9,5 L/min (3 bars)
Flexible de douchette tressé
Douchette en laiton



NEW



Chrome 115.0373.943 282,50 HT ☆
7612981603038 339 TTC*



Noir mat 115.0711.725 332,50 HT
7612986385700 399 TTC*



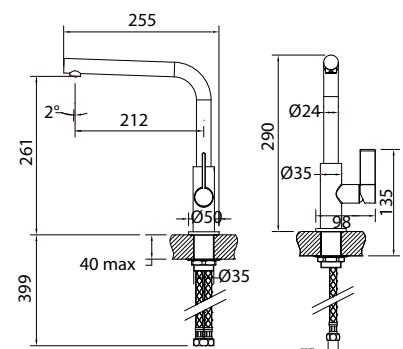
MARIS



2
ANS DE
GARANTIE

Mitigeur à bec

Rotation du bec sur 360°
Embase Ø 50 mm
Perçage Ø 35 mm
Lever de commande -45°/+45°
Débit 11,7 L/min (3 bars)



NEW



Chrome 115.0373.928 249,17 HT ☆
7612981602963 299 TTC*



Noir mat 115.0711.724 299,17 HT
7612986384697 359 TTC*

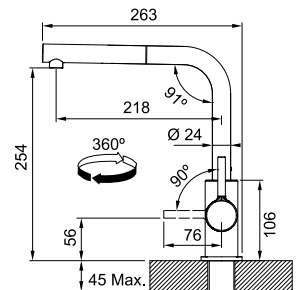
Chrome



SMART



Mitigeur à douchette monojet
 Rotation du bec sur **360°**
 Embase **Ø 54 mm**
 Perçage **Ø 35 mm**
 Levier de commande **0° / +90°**
 Débit **7,5 L/min**



NEW

2
ANS DE
GARANTIE



Chrome 115.0712.420 215,83 HT
 7612986**388534** 259 TTC*

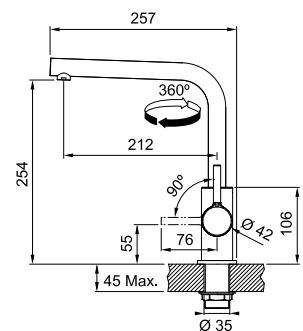


Noir mat 115.0712.435 249,17 HT
 7612986**388565** 299 TTC*

SMART



Mitigeur à bec
 Rotation du bec sur **360°**
 Embase **Ø 54 mm**
 Perçage **Ø 35 mm**
 Levier de commande **0° / +90°**
 Débit **9,8 L/min (3 bars)**



2
ANS DE
GARANTIE



Chrome 115.0693.230 182,50 HT
 7612986**294590** 219 TTC*



Noir mat 115.0693.393 215,83 HT
 7612986**295481** 259 TTC*



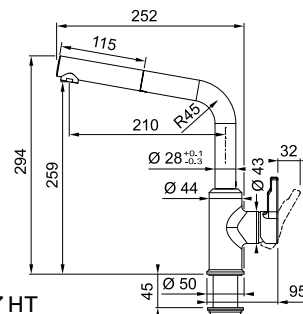
MARIS

NEW

2 ANS DE GARANTIE



Mitigeur douchette monojet
 Rotation du bec sur 150°
 Embase Ø 50 mm
 Perçage Ø 35 mm
 Levier de commande 0°/+90°
 Débit 9 L/min (3 bars)
 Cartouche Ø 35 mm
 Système de fixation avec corps fileté
 Flexible de douchette tressé



Onyx 115.0595.091 249,17 HT
 7612985745369 **299 TTC***



Noir mat 115.0627.523 249,17 HT
 7612985907385 **299 TTC***



Chrome 115.0595.083 215,83 HT
 7612985745284 **259 TTC***

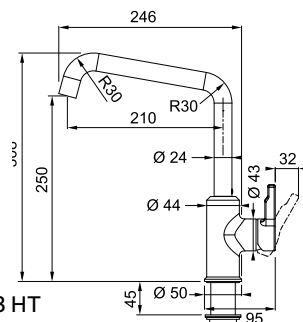
MARIS

NEW

2 ANS DE GARANTIE



Mitigeur à bec
 Rotation du bec sur 360°
 Embase Ø 50 mm
 Perçage Ø 35 mm
 Levier de commande 0°/+90°
 Débit 12 L/min (3 bars)
 Cartouche Ø 35 mm
 Système de fixation avec corps fileté



Onyx 115.0595.081 215,83 HT
 7612985745260 **259 TTC***



Noir mat 115.0627.524 215,83 HT
 7612985907392 **259 TTC***

Chrome 115.0595.062 182,50 HT
 7612985745079 **219 TTC***

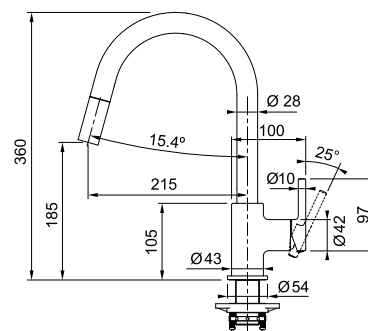
Chrome



SMART



Mitigeur à douchette monojet
 Rotation du bec sur 150°
 Embase Ø 54 mm
 Perçage Ø 35 mm
 Levier de commande 0°/+90°
 Débit 9,3 L/min (3 bars)
 Cartouche Ø 35 mm
 Système de fixation avec corps fileté
 La manette se positionne à droite



2
ANS DE
GARANTIE

Chrome 115.0693.229 199,17 HT ☆
 7612986294583 239 TTC*

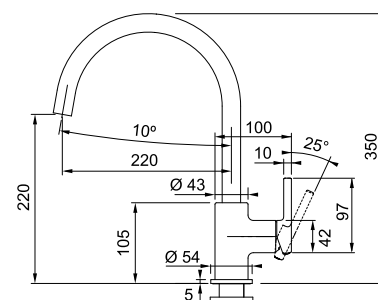
Noir mat 115.0626.053 232,50 HT ☆
 7612985901697 279 TTC*



SMART



Mitigeur à bec
 Rotation du bec sur 360°
 Embase Ø 54 mm
 Perçage Ø 35 mm
 Levier de commande 0°/+90°
 Débit 14 L/min (3 bars)
 Cartouche Ø 35 mm
 Système de fixation avec corps fileté
 La manette se positionne à droite



2
ANS DE
GARANTIE

Chrome 115.0693.228 165,83 HT ☆
 7612986294576 199 TTC*

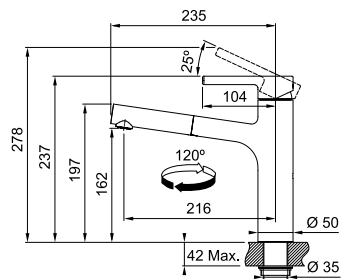
Noir mat 115.0626.019 199,17 HT ☆
 7612985901598 239 TTC*



MARIS



Mitigeur douche monojet
 Rotation du bec sur 120°
 Embase Ø 50 mm
 Perçage Ø 35 mm
 Levier de commande -45° / +45°
 Débit 9 L/min (3 bars)
 Cartouche Ø 35 mm
 Cartouche Eco
 Écoulement laminaire
 Système de fixation avec corps fileté



2
 ANS DE
 GARANTIE

Chrome 115.0600.098 365,83 HT ☆
 7612985767019 439 TTC*

Noir mat

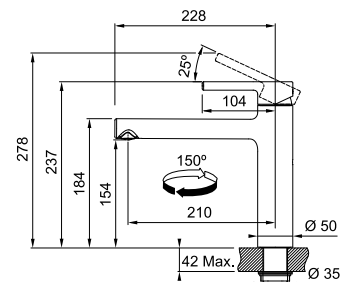
115.0621.592 440,83 HT ☆
 7612985867603 529 TTC*



MARIS



Mitigeur à bec
 Rotation du bec sur 150°
 Embase Ø 50 mm
 Perçage Ø 35 mm
 Levier de commande -45° / +45°
 Débit 12 L/min (3 bars)
 Cartouche Ø 35 mm
 Système de fixation avec corps fileté
 Cartouche Eco
 Écoulement laminaire



2
 ANS DE
 GARANTIE

Chrome 115.0600.095 332,50 HT
 7612985766685 399 TTC*

Noir mat

115.0621.613 407,50 HT
 7612985867702 489 TTC*



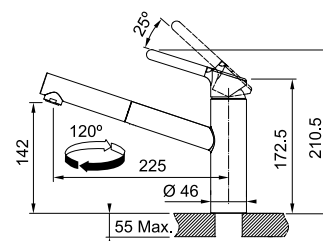
Chrome



SMART



Mitigeur à douchette monojet
 Rotation du bec 120°
 Embase Ø 46 mm
 Perçage Ø 35 mm
 Levier de commande 0°/+90°
 Débit 9,9 L/min
 Cartouche ECO
 Ecoulement laminaire
 Système de fixation avec corps fileté



NEW

2 ANS DE GARANTIE



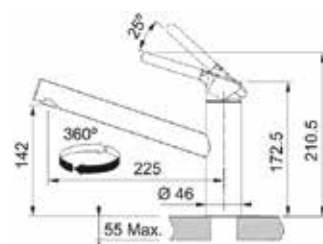
Chrome 115.0623.055 199,17 HT
 7612985876483 239 TTC*



SMART




Mitigeur à bec
 Rotation du bec sur 360°
 Embase Ø 48 mm
 Perçage Ø 35 mm
 Levier de commande 0°/+90°
 Débit 11,9 L/min (3 bars)
 Cartouche Eco
 Ecoulement laminaire



2 ANS DE GARANTIE



Chrome 115.0623.054 165,83 HT
 7612985876476 199 TTC* 



Flashez moi pour découvrir les bénéfices de notre cartouche ECO



Novara Eco



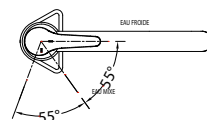
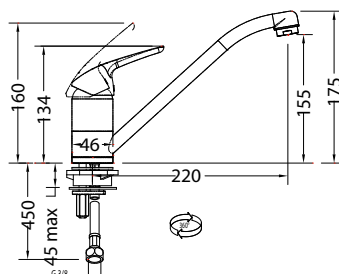
SMART



2
ANS DE
GARANTIE



Mitigeur à bec
E0, C3, A2, U3
Rotation du bec sur **360°**
Embase **Ø 46 mm**
Perçage **Ø 35 mm**
Lever de commande **0°/+90°**
Débit **11,8 L/min (3 bars)**



Chrome 115.0380.641 157,50 HT
7612981624019 189 TTC*



Mitigeur certifié NF : Gage de qualité et de sécurité

Ce mitigeur a été examiné par des organismes et spécialistes du secteur pour attester qu'il répond à des exigences de qualité précises et donc pouvoir vous garantir la qualité et la longévité du mitigeur Novara Eco.

Mitigeur classé C3 : l'allié pour réduire sa consommation d'eau

Classé C3, ce mitigeur est ergonomiquement étudié pour faire des économies d'eau et d'énergie sans bouleverser le comportement des utilisateurs.

Ainsi, contrairement aux mitigeurs classiques qui appellent systématiquement de l'eau chaude en ouverture centrale, les mitigeurs C3 délivrent 100 % d'eau froide dans cette même configuration.

En effet, cette caractéristique permet de ne plus chauffer de l'eau inutilement et donc de réaliser une économie d'énergie de 5 %.

Novara Plus



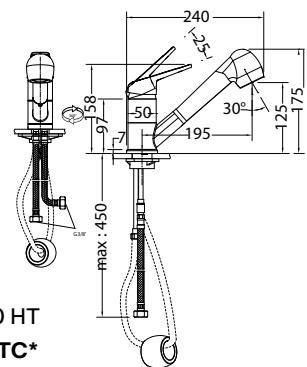
SMART

2
ANS DE
GARANTIE



Mitigeur à douchette double jet

Rotation du bec sur 120°
Embase Ø 50 mm
Perçage Ø 35 mm
Lever de commande -45°/+45°
Débit 10,3 L/min (3 bars)
Flexible de douchette tressé
Dispositif anti-calcaire sur douchette
Embase Chrome



Chrome 115.0347.111 165,83 HT
7612981379315 **199 TTC***

Café crème 115.0470.663 207,50 HT
7612981826581 **249 TTC***

Blanc artic 115.0470.669 207,50 HT
7612981826635 **249 TTC***

Onyx 115.0470.675 207,50 HT
7612981826666 **249 TTC***



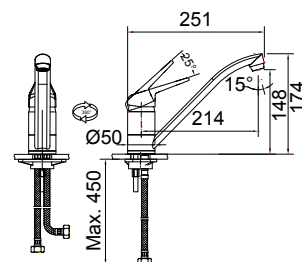
SMART

2
ANS DE
GARANTIE



Mitigeur à bec

Rotation du bec sur 360°
Embase Ø 50 mm
Perçage Ø 35 mm
Lever de commande -45°/+45°
Débit 16,3 L/min (3 bars)
Embase Chrome



Chrome 115.0347.142 115,83 HT
7612981379445 **139 TTC***

Café crème 115.0470.653 165,83 HT
7612981825386 **199 TTC***

Blanc artic 115.0470.658 165,83 HT
7612981826536 **199 TTC***

Onyx 115.0470.661 165,83 HT
7612981826567 **199 TTC***

*Tous nos prix de vente indicatifs sont en euros, HT et TTC (TVA 20%), hors montant de l'éco-participation.

Active L / Neptune Style

Solution fenêtre Chrome

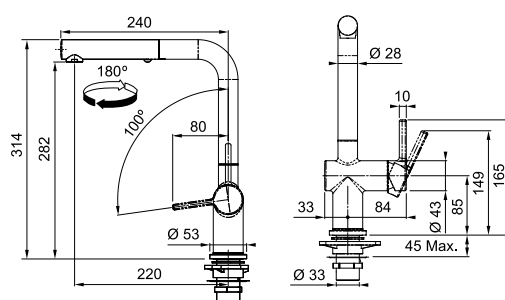


MARIS



2
ANS DE
GARANTIE

Active L
Mitigeur escamotable à douchette double jet
Hauteur sous fenêtre: minimum **55 mm**
Rotation du bec sur **180°**
Embase **Ø 50 mm**
Perçage **Ø 35 mm**
Lever de commande **0°/+100°**
Débit **7,5 L/min (3 bars)**
Cartouche Eco
Flexible de douchette nylon tressé



Chrome 115.0653.391 590,83 HT
7612986056488 709 TTC*

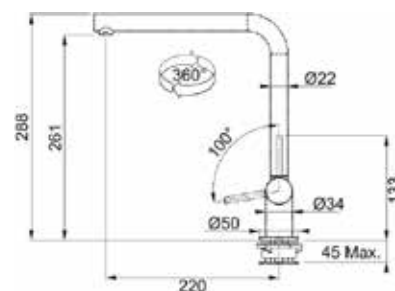


MARIS



2
ANS DE
GARANTIE

Neptune Style
Mitigeur à bec rabattable
Hauteur sous fenêtre minimum : **80 mm**
Rotation du bec sur **360°**
Perçage **Ø 35 mm**
Embase **Ø 50 mm**
Lever de commande **0°/+90°**
Débit **10,5 L/min (3 bars)**

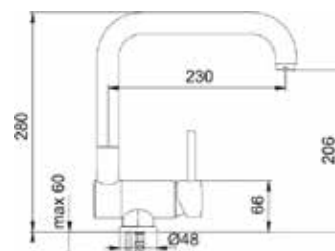


Chrome 115.0263.158 490,83 HT
7612980937677 589 TTC*



2
ANS DE
GARANTIE

Window
Mitigeur à bec rabattable
Hauteur sous fenêtre minimum : **70 mm**
Rotation du bec sur **360°**
Perçage **Ø 35 mm**
Embase **Ø 50 mm**
Lever de commande **0°/+90°**
Débit **14.30L/min (sous 3 bars)**



JUSQU'À EPUISEMENT DES STOCKS

Chrome 115.0081.482 299,17 HT
7612315059357 359 TTC*

Solution fenêtre Chrome



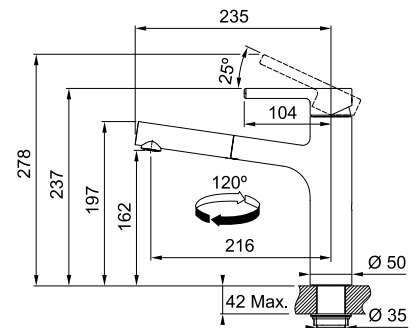
MARIS



2
ANS DE
GARANTIE

Mitigeur escamotable à douchette monojet

Rotation du bec sur 120°
Embase Ø 50 mm
Perçage Ø 35 mm
Levier de commande -45°/+45°
Débit 9,7 L/min (3 bars)
Cartouche Ø 35 mm
Système de fixation à corps fileté
Cartouche Eco
Écoulement laminaire
Hauteur min sous fenêtre : 40



Chrome 115.0600.138 457,50 HT
7612985767095 549 TTC*



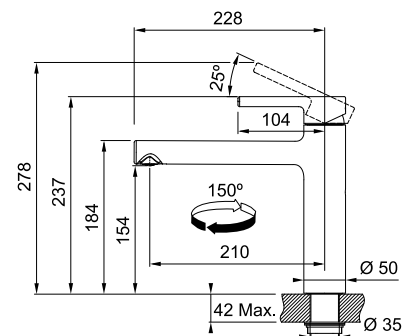
MARIS



2
ANS DE
GARANTIE

Mitigeur escamotable à bec

Rotation du bec sur 150°
Embase Ø 50 mm
Perçage Ø 35 mm
Levier de commande -45°/+45°
Débit 15,2 L/min (3 bars)
Cartouche Ø 35 mm
Système de fixation à corps fileté
Cartouche Eco
Écoulement laminaire
Hauteur min sous fenêtre : 30



Chrome 115.0600.137 415,83 HT
7612985767088 499 TTC*



Distributeurs de savon

MARIS (Inox)

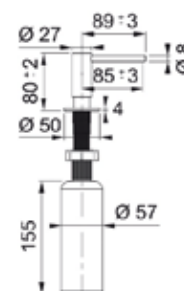
MYTHOS (PVD)

NEW

5
ANS DE
GARANTIE



ATLAS
Distributeur de savon
Tout Inox
Rotation de Bec : **360°**
Embase **Ø 50 mm**
Perçage **Ø 24-35 mm**
Capacité **350 ml**
Remplissage par la tête du distributeur



Inox 112.0717.084 182,50 HT
7612986412291 **219 TTC***



Anthracite 112.0717.103 207,50 HT
7612986413113 **249 TTC***



Cuivre 112.0717.104 207,50 HT
7612986413120 **249 TTC***



Inox Noir 112.0717.102 207,50 HT
7612986413106 **249 TTC***



Reflet d'or 112.0717.105 207,50 HT
7612986413137 **249 TTC***

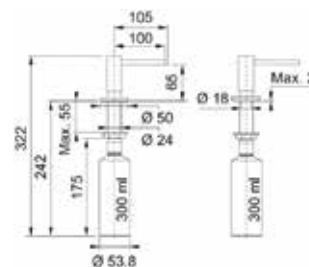
Les coloris du distributeur de savon Atlas sont compatibles avec les mitigeurs de la gamme Atlas et Eos Neo.

MARIS

2
ANS DE
GARANTIE



ACTIVE
Distributeur de savon
Rotation du bec sur **360°**
Embase **Ø 50 mm**
Perçage **Ø 35 mm**
Capacité **250 ml**
Remplissage par la tête du distributeur
Réservoir en polyéthylène



Chrome 119.0547.902 149,17 HT
7612985542982 **179 TTC***



Noir mat 119.0547.906 182,50 HT
7612985543811 **219 TTC***



Nickel brossé 119.0547.904 182,50 HT
7612985542999 **219 TTC***



Blanc mat 119.0547.905 182,50 HT
7612985543804 **219 TTC***

Les coloris du distributeur de savon Active sont compatibles avec les mitigeurs de la gamme Active ainsi qu'avec le Taros et l'Orbit Inox.

Distributeurs de savon

MARIS

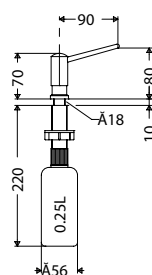


NOVITA
Distributeur de savon
 2 installations possibles
 Rotation du bec sur **360°**
 Remplissage par la tête du distributeur
 Capacité **250 ml**
 Réservoir en polyéthylène
 Fourni avec collerette adaptable à l'embase

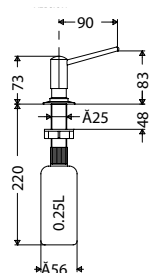
2
 ANS DE
 GARANTIE

Chrome

119.0087.132 140,83 HT
 7612315038260 169 TTC*



Version 1 :
 sans collerette
 (pour évier Inox uniquement)
 Embase **Ø 28 mm**
 Pour trou de perçage **Ø 18 mm**
 Epaisseur de support inférieure à 10 mm (montage sur évier)



Version 2 :
 avec collerette
 Embase **Ø 50 mm**
 Pour trou de perçage **Ø 25 à 35 mm**
 Epaisseur de support supérieure à 10 mm



Mitigeurs





Hotte de plan et hottes de table

FDW	277
Mythos 2gether	278
Maris 2gether inox	280
Maris 2gether noire	282
Smart 2gether	284

Hottes de table

Certaines choses vont de paire



Deux produits en un

Table induction et hotte aspirante 2 en 1 pour plus d'espace pour préparer les ingrédients et cuisiner avec la fonction Auto dédiée.

Fonctions de cuisson

Comprend 9 niveaux de chaleur et une fonction booster permettant un contrôle précis de la puissance de chauffe. avec les zones de cuisson Flexi, idéales pour les grandes casseroles et les poêles.

Technologie waterproof

La technologie Waterproof garantit le fonctionnement et la sécurité, même en cas de déversement de liquides sur la table induction, qui sont recueillis dans un compartiment spécial situé en dessous.

Espace supplémentaire

La forme compacte permet de disposer d'un espace supplémentaire en dessous. Le tiroir peut être utilisé pour ranger des épices, des ustensiles ou des produits de nettoyage, ustensiles ou produits de nettoyage à portée de main.

Facile à nettoyer

Surface lisse et facile à nettoyer avec filtre à graisse lavable au lave-vaisselle.



Les avantages d'une table aspirante

Une gamme totalement repensée

Les performances sont toujours au rendez-vous et l'installation a été facilitée, dans un encastrement de 75 cm pour les modèles 83 cm et de 60 cm pour la table aspirante SMART.



Minimaliste et tout aussi puissante

Grâce aux nouvelles grilles, la zone d'aspiration est plus étroite et ainsi la zone de cuisson est augmentée, cela donne plus d'espace et de flexibilité pour les casseroles et autres ustensiles.

L'aspiration démarre automatiquement dès que la table de cuisson est mise en route.

Sa vitesse d'aspiration atteint des records puisqu'on peut noter une aspiration de 9,1 m/s.

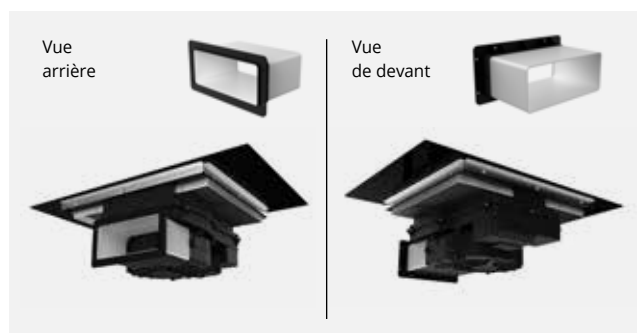


Des filtres charbon accessibles par le dessus

Conçues pour rendre votre expérience culinaire encore plus pratique, nos tables aspirantes sont plus innovantes grâce aux filtres charbon désormais accessibles par le dessus. Ils sont lavables au lave-vaisselle et régénérables au four.


Nouvelle sortie d'air par l'arrière

Nous avons repensé le processus d'installation pour vous offrir une solution efficace. Notre nouvelle sortie d'air par l'arrière est plus accessible et facile à installer et elle est incluse dans toutes nos hottes de table.



Double zone flexi pour laisser libre cours à toutes vos envies

4 foyers indépendants ou 2 zones flex de 38 x 21 cm, vous avez désormais une flexibilité optimale.



Commandes sensibles à accès direct

Chaque foyer est indépendant, a 10 niveaux de puissance avec boost et une minuterie.

Limitation de puissance

Votre table peut s'adapter à différents niveaux de puissance selon votre installation électrique

Fonctions spéciales :

Fonction fonte, pause et rappel

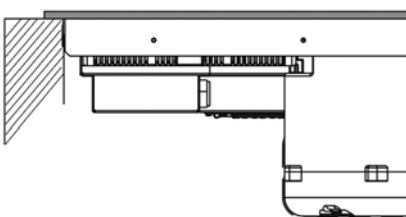
Sécurité totale :

Détection des récipients, sécurité enfants, surchauffe, chaleur résiduelle

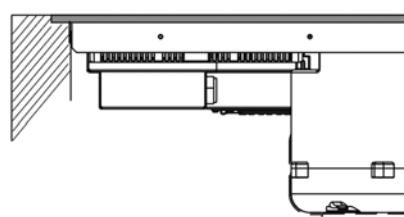


La gamme Franke peut s'installer dans des meubles de 60, 80 ou 90 cm, **et peut s'installer en encastrement standard ou à fleur.**

Encastrement standard



Encastrement à fleur



Tour d'horizon

Hotte de plan et
hottes de table

MYTHOS



Mythos 2gether
p. 278

MARIS



FDW
p. 277



Maris 2gether inox
p. 280



Maris 2gether noire
p. 282

SMART



Smart 2gether
p. 284

Hotte de plan



MARIS



FDW 908 IB XS
Noir/Inox

110.0365.588 2182,50 HT
7612981558802 **2619 TTC***

Largeur : **900 mm**
Contrôle : **commandes tactiles**

PERFORMANCES	min	moy	max	int
Débit d'aspiration (m³/h)	200	350	440	720
Puissance moteur (watts)	45	135	170	250
Pression disponible (Pa)	100	490	550	560
Niveau sonore vitesse (dB)	43	53	57	68



4 vitesses + boost
Eclairage barre LED 2700 K
Arrêt programmé de 30 min
Alarmes saturation des filtres
Possible de déporter le moteur

Accessoires



112.0262.703
76129809**36083**
Filtres à charbon
haute performance
(conditionnés par 2)
299 TTC* / 249,17 HT



112.0289.753
76129810**71523**
Filtres à charbon
(conditionnés par 2)
192 TTC* / 160,00 HT

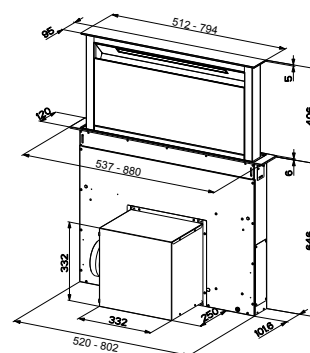


112.0676.783
7612986**212266**
Télécommande
avec piles
66 TTC* / 55,00 HT

Distance d'installation table/hotte : entre 3 et 5 cm max.
Ø sortie d'air 150 mm

Dimensions d'encastrement : 812 x 109 mm

*Tous nos prix de vente indicatifs sont en euros, HT et TTC (TVA 20%), hors montant de l'éco-participation.



Mythos 2gether Icon inox

Table aspirante




Accessoires



112.0716.092
7612986408232
Filtres charbon longue vie
179 TTC* / 149,17 HT

Filtre longue vie : lavables au lave-vaisselle et séchables au four à 70°C pendant 2 h. /
durée de vie 15 mois.



MYTHOS FMY 8391 HI Noir version évacuation	340.0705.226 7612986346787	2082,50 HT 2499 TTC*
MYTHOS FMY 8391R HI Noir version recyclage	340.0705.335 7612986349924	2207,50 HT 2649 TTC*

PERFORMANCES	min	moy	max	int
Débit d'aspiration (m³/h)	210	420	450	600
Puissance moteur (watts)	50	130	170	220
Pression disponible (Pa)	270	570	640	670
Niveau sonore vitesse (dB)	49	64	67	72

Table : 4 zones de cuisson dont 2 zones flex de 21 x 38 cm
Commandes sensibles individuelles, LED blanc 3700 W
9 niveaux de puissance réglables par slider + boost
Minuterie et boost sur chaque zone
Fonctions : Fonte, pause et rappel
Sécurités enfants, surchauffe, chaleur résiduelle.
Grille en inox

Hotte : 8 vitesses + 2 intensives – démarrage automatique
Filtre graisse en aluminium
Filtres charbon accessibles par le dessus (version recyclage)
Sortie arrière de série
Encastrement standard ou à fleur
Vitesse 9,1 m/s

Le produit est fourni avec le kit arrière inclus mais vous avez la possibilité de modifier l'installation avec les kits suivants :



112.0711.355
7612986384406
Evacuation
229 TTC* / 190,83 HT

- Kit composé de :**
- 1 gaine plate 1000 mm
 - 1 coude à 90°
 - 2 coudes 150 x 90 mm
 - 1 coude horizontal 90°



112.0711.985
7612986386332
Recyclage avant plinthe
299 TTC* / 249,17 HT

- Kit composé de :**
- 1 coude à 90° RBV
 - 1 coude à 90°
 - 1 gaine plate 1000 mm
 - 1 adaptateur
 - 1 connecteur rectangulaire
 - 1 connecteur RBV 125
 - 1 coude RBV 125
 - 1 gaine 500 mm
 - 1 bride 220 x 55 mm
 - 1 buse de fin d'échappement (se trouve dans sous-meuble avec grille de ventilation fournie)



112.0711.986
7612986386349
Recyclage dans plinthe
299 TTC* / 249,17 HT

- Kit composé de :**
- 1 coude à 90° F RBV
 - 1 coude à 90°
 - 1 gaine de 1000 mm
 - 1 adaptateur
 - 1 connecteur rectangulaire
 - 1 connecteur RBV 125
 - 1 coude RBV 125
 - 1 gaine 125 x 1000 mm
 - 1 buse de fin d'échappement

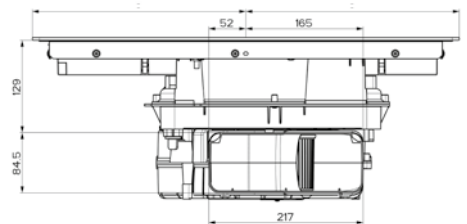
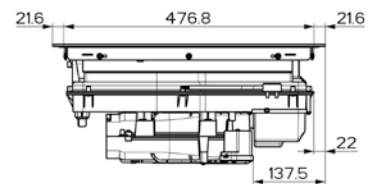
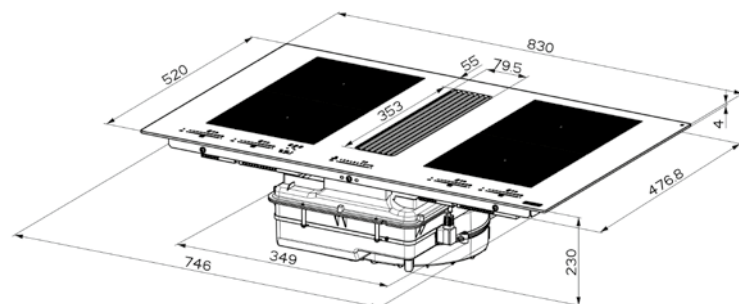
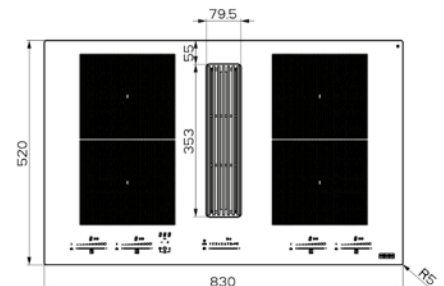
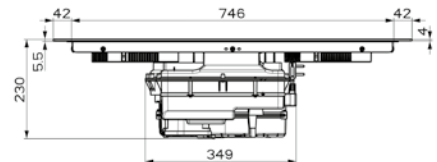


Schéma sortie arrière



Dimensions d'encastrement : 490 x 750 mm
Dimensions pose à fleur : 522 +1 x 702 +1

*Tous nos prix de vente indicatifs sont en euros, HT et TTC (TVA 20%), hors montant de l'éco-participation.

Maris 2gether inox

Table aspirante



Accessoire



112.0716.092
7612986408232
Filtres charbon longue vie
179 TTC* / 149.17 HT

Filtre longue vie : lavables au lave-vaisselle et séchables au four à 70°C pendant 2 h. /
durée de vie 15 mois.



MARIS FMA 8391 HI 340.0705.227 1957,50 HT
Noir
version évacuation 7612986346794 **2349 TTC***

MARIS FMA 8391R HI 340.0705.336 2082,50 HT
Noir
version recyclage 7612986349931 **2499 TTC***

PERFORMANCES	min	moy	max	int
Débit d'aspiration (m ³ /h)	230	270	500	630
Puissance moteur (watts)	40	50	170	220
Pression disponible (Pa)	280	370	620	630
Niveau sonore vitesse (dB)	49	51	68	73



Table: 4 zones de cuisson dont 2 zones flex de 21 x 38 cm
 Commandes sensibles individuelles, LED rouge 3700 W
 9 niveaux de puissance réglables par slider + boost
 Minuterie et boost sur chaque zone
 Fonctions : Fonte, pause et rappel
 Sécurités enfants, surchauffe, chaleur résiduelle.
 Grille en inox

Hotte: 8 vitesses + 2 intensives – démarrage automatique
 Filtre graisse en aluminium
 Filtres charbon accessibles par le dessus (version recyclage)
 Sortie arrière de série
 Encastrement standard ou à fleur
 Vitesse 9,1 m/s

Le produit est fourni avec le kit arrière inclus mais vous avez la possibilité de modifier l'installation avec les kits suivants :



112.0711.355
 7612986384406
 Evacuation
229 TTC* / 190,83 HT

Kit composé de :

- 1 gaine plate 1000 mm
- 1 coude à 90°
- 2 coudes 150 x 90 mm
- 1 coude horizontal 90°



112.0711.985
 7612986386332
 Recyclage avant plinthe
299 TTC* / 249,17 HT

Kit composé de :

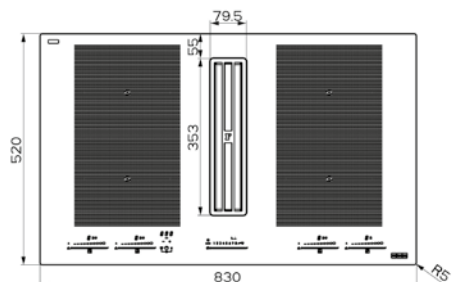
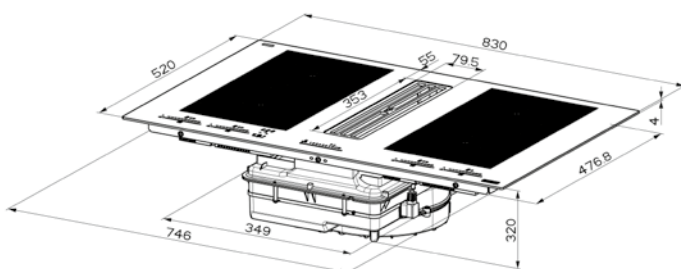
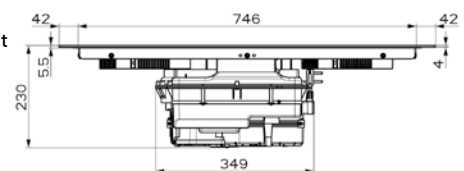
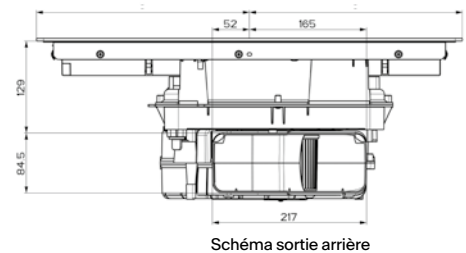
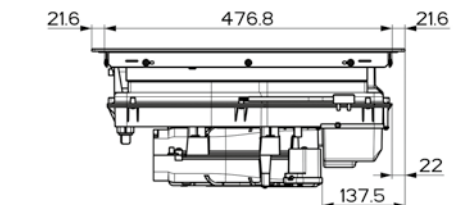
- 1 coude à 90° RBV
- 1 coude à 90°
- 1 gaine plate 1000 mm
- 1 adaptateur
- 1 connecteur rectangulaire
- 1 connecteur RBV 125
- 1 coude RBV 125
- 1 gaine 500 mm
- 1 bride 220 x 55 mm
- 1 buse de fin d'échappement (se trouve dans sous-meuble avec grille de ventilation fournie)



112.0711.986
 7612986386349
 Recyclage dans plinthe
299 TTC* / 249,17 HT

Kit composé de :

- 1 coude à 90° F RBV
- 1 coude à 90°
- 1 gaine de 1000 mm
- 1 adaptateur
- 1 connecteur rectangulaire
- 1 connecteur RBV 125
- 1 coude RBV 125
- 1 gaine 125 x 1000 mm
- 1 buse de fin d'échappement



Dimensions d'encastrement : 490 x 750 mm
 Dimensions pose à fleur : 522 +1 x 702 +1

*Tous nos prix de vente indicatifs sont en euros, HT et TTC (TVA 20%), hors montant de l'éco-participation.

Maris 2gether noire

Table aspirante




Accessoire



112.0716.092
7612986408232
Filtres charbon longue vie
179 TTC* / 149.17 HT

Filtre longue vie : lavables au lave-vaisselle et séchables au four à 70°C pendant 2 h. /
durée de vie 15 mois.



MARIS FMA 8381 HI 340.0705.228 1832,50 HT
Noir
version évacuation 7612986350104 2199 TTC*

MARIS FMA 8381R HI 340.0705.337 1957,50 HT
Noir
version recyclage 7612986349948 2349 TTC*

PERFORMANCES	min	moy	max	int
Débit d'aspiration (m ³ /h)	210	420	450	600
Puissance moteur (watts)	50	130	170	220
Pression disponible (Pa)	270	570	640	670
Niveau sonore vitesse (dB)	49	64	67	72



Table: 4 zones de cuisson dont 1 zone flex de 21 x 38 cm et 2 zones de 20 et 14,5 cm

Commandes sensibles individuelles, LED rouge 3700 W
 9 niveaux de puissance réglables + boost

Minuterie et boost sur chaque zone

Fonctions : Fonte, pause et rappel

Sécurités enfants, surchauffe, chaleur résiduelle.

Hotte: 9 vitesses + 1 intensive – démarrage automatique

Filtre graisse en aluminium

Filtres charbon accessibles par le dessus (version recyclage)

Sortie arrière de série

Encastrement standard ou à fleur

Vitesse 9,1 m/s

Le produit est fourni avec le kit arrière inclus mais vous avez la possibilité de modifier l'installation avec les kits suivants :



112.0711.355
 7612986384406
 Evacuation
 229 TTC* / 190,83 HT

Kit composé de :

- 1 gaine plate 1000 mm
- 1 coude à 90°
- 2 coudes 150 x 90 mm
- 1 coude horizontal 90°



112.0711.985
 7612986386332
 Recyclage avant plinthe
 299 TTC* / 249,17 HT

Kit composé de :

- 1 coude à 90° RBV
- 1 coude à 90°
- 1 gaine plate 1000 mm
- 1 adaptateur
- 1 connecteur rectangulaire
- 1 connecteur RBV 125
- 1 coude RBV 125
- 1 gaine 500 mm
- 1 bride 220 x 55 mm
- 1 buse de fin d'échappement (se trouve dans sous-meuble avec grille de ventilation fournie)



112.0711.986
 7612986386349
 Recyclage dans plinthe
 299 TTC* / 249,17 HT

Kit composé de :

- 1 coude à 90° F RBV
- 1 coude à 90°
- 1 gaine de 1000 mm
- 1 adaptateur
- 1 connecteur rectangulaire
- 1 connecteur RBV 125
- 1 coude RBV 125
- 1 gaine 125 x 1000 mm
- 1 buse de fin d'échappement

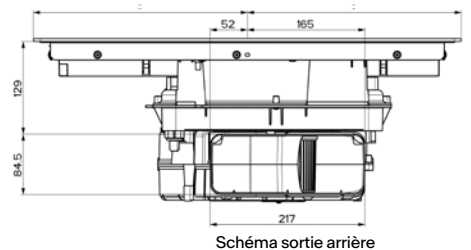
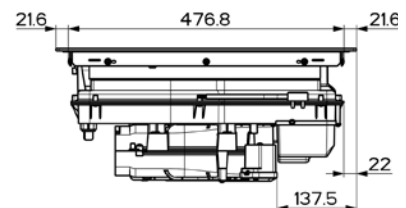
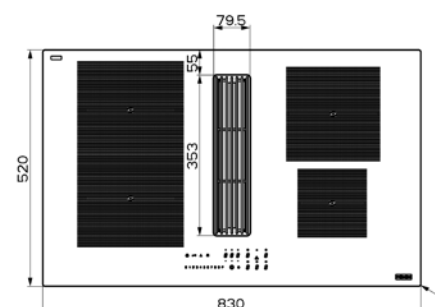
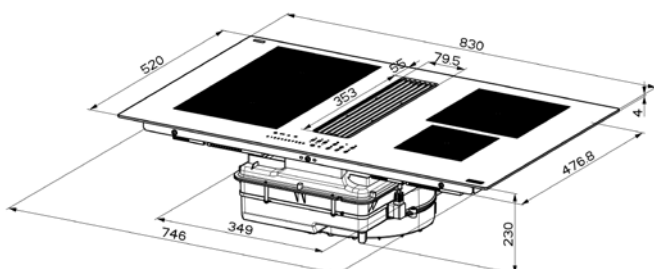
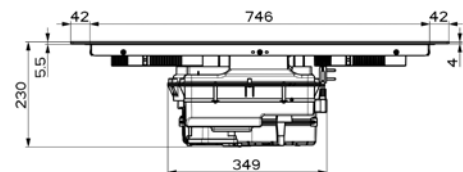


Schéma sortie arrière



Dimensions d'encastrement : 490 x 750 mm

Dimensions pose à fleur : 522 +1 x 702 +1

*Tous nos prix de vente indicatifs sont en euros, HT et TTC (TVA 20%), hors montant de l'éco-participation.

Smart 2gether noire

Table aspirante



Accessoire



112.0716.092
7612986408232
Filtres charbon longue vie
179 TTC* / 149.17 HT

Filtre longue vie : lavables au lave-vaisselle et séchables au four à 70°C pendant 2 h. /
durée de vie 15 mois.

SMART

NEW



■	SMART FSM 7081 HI	340.0705.229	1707,50 HT
	Noir version évacuation	7612986350111	2049 TTC*
■	SMART FSM 7081R HI	340.0705.338	1832,50 HT
	Noir version recyclage	7612986349955	2199 TTC*

PERFORMANCES	min	moy	max	int
Débit d'aspiration (m³/h)	230	270	500	630
Puissance moteur (watts)	40	50	170	220
Pression disponible (Pa)	280	370	620	630
Niveau sonore vitesse (dB)	49	51	68	73



Table : 4 zones de cuisson dont 2 zones Flex de 21 x 38 cm
 Commandes sensibles individuelles, LED rouge 3700 W
 9 niveaux de puissance réglables + boost
 Minuterie et boost sur chaque zone
 Fonctions : Fonte, pause et rappel
 Sécurités enfants, surchauffe, chaleur résiduelle.
 Grille d'aspiration métallique

Hotte : 9 vitesses + intensive – démarrage automatique
 Filtre graisse en aluminium
 Filtres charbon accessibles par le dessus (version recyclage)
 Sortie arrière de série
 Encastrement standard ou à fleur
 Vitesse 9,1 m/s

Le produit est fourni avec le kit arrière inclus mais vous avez la possibilité de compléter l'installation avec les kits suivants :



112.0711.355
 7612986384406
 Evacuation
 229 TTC* / 190,83 HT

- Kit composé de :**
- 1 gaine plate 1000 mm
 - 1 coude à 90°
 - 2 coudes 150 x 90 mm
 - 1 coude horizontal 90°



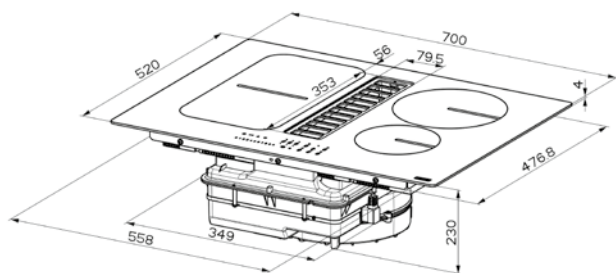
112.0711.985
 7612986386332
 Recyclage avant plinthe
 299 TTC* / 249,17 HT

- Kit composé de :**
- 1 coude à 90° RBV
 - 1 coude à 90°
 - 1 gaine plate 1000 mm
 - 1 adaptateur
 - 1 connecteur rectangulaire
 - 1 connecteur RBV 125
 - 1 coude RBV 125
 - 1 gaine 500 mm
 - 1 bride 220 x 55 mm
 - 1 buse de fin d'échappement (se trouve dans sous-meuble avec grille de ventilation fournie)



112.0711.986
 7612986386349
 Recyclage dans plinthe
 299 TTC* / 249,17 HT

- Kit composé de :**
- 1 coude à 90° F RBV
 - 1 coude à 90°
 - 1 gaine de 1000 mm
 - 1 adaptateur
 - 1 connecteur rectangulaire
 - 1 connecteur RBV 125
 - 1 coude RBV 125
 - 1 gaine 125 x 1000 mm
 - 1 buse de fin d'échappement



Dimensions d'encastrement : 490 x 560 mm
 Dimensions pose à fleur : 522 +1 x 702 +1

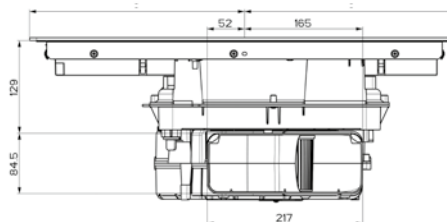
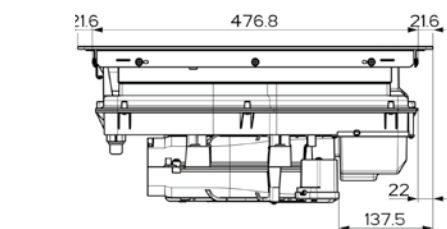
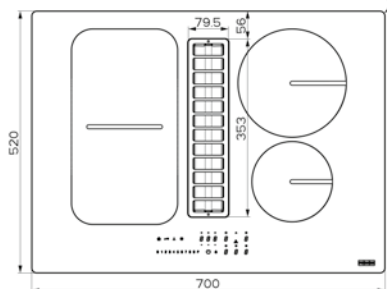
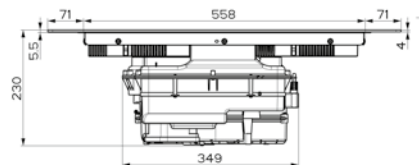


Schéma sortie arrière



Dimensions d'encastrement : 490 x 560 mm

Hottes

*Tous nos prix de vente indicatifs sont en euros, HT et TTC (TVA 20%), hors montant de l'éco-participation.

Installation

Une flexibilité totale dans l'installation

Evacuation



Sortie arrière

Livrée de série

Recyclage



Sortie arrière

Livrée de série,
grille fournie
pour plinthe ≥ 6 cm.



Evacuation arrière

Accessoires vendus
séparément



Recyclage dans plinthe

Kit vendu séparément
112.0711.986



Sortie plinthe

Kit vendu séparément
112.0711.355



Recyclage avant plinthe

(dans sous-meuble avec
grille de ventilation fournie)
Kit vendu séparément
112.0711.985

Installation

Une accessoirisation complète



Pièce de dérivation F-UR 150 90°
(Long 205 mm - Haut 134 mm
Larg 227 mm)
112.0711.855
7612986**386011**
49 TTC* / 40,83 HT



Gaine plate F-VRO 150
L 1000 mm H 89 mm L 222 mm
112.0711.854
7612986**386004**
75 TTC* / 62,50 HT



Tuyau rond Ø150 L=500 mm
112.0711.856
7612986**386028**
49 TTC* / 40,83 HT



Connecteur de tuyau F-RVB 150
L 80 mm l 228 mm H 95 mm
112.0711.903
7612986**386073**
25 TTC* / 20,83 HT



Tuyau rond Ø150 L=1000 mm
112.0711.858
7612986**386035**
75 TTC* / 62,50 HT



Coude vertical F-RBV 150 90°
Ø 150 mm x L 173,5 mm l 228 mm
112.0711.852
7612986**385489**
49 TTC* / 40,83 HT



Connecteur de tuyau R-VBS 150
(Ø 155 mm L 60 mm)
112.0711.860
7612986**386042**
75 TTC* / 62,50 HT



Embout rond et rectangulaire F-EST
150 L 190 mm l 222 mm H 158,2 mm
112.0711.904
7612986**386080**
49 TTC* / 40,83 HT



Coude 90° R-RBV 150
(H 211,5 mm L 211,5 mm)
112.0711.901
7612986**386059**
59 TTC* / 49,17 HT



Coude horizontal 15° 125 MF-RBH
L 140 mm l 227 mm H 94 mm
112.0711.908
7612986**386110**
29 TTC* / 24,17 HT



Coude tuyau flexible F-RBFLEX 150
H 94 x l 227 x L 250 - 550 mm
112.0711.902
7612986**386066**
85 TTC* / 70,83 HT



Coude horizontal F-RBH 150
90° diam 150 mm Long 286 mm l
226 mm
112.0711.853
7612986**385496**
49 TTC* / 40,83 HT



Kit carré persienne extérieure E-JAL
150
L 190 mm H 190 mm P 145 mm
112.0711.905
7612986**386097**
299 TTC* / 249,17 HT

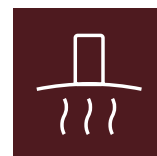


Adhésif
112.0711.909
7612986**386127**
25 TTC* / 20,83 HT



Kit rectangulaire persiennes
extérieure E-JAL 150
L 290 mm H 160 mm P 120 mm
112.0711.906
7612986**386103**
349 TTC* / 290,83 HT





Hottes

Mythos Air Hub

Air Hub inclinée	300
Air Hub box	301
Air Hub plafonnier	302

Hottes inclinées

Mythos Pro	303
Maris Pro	304
AQ Sense	306
Maris Drip Free	307
Neo	308
Smart	309
Evo Plus	310
Smart 2.0	311

Hottes design

Turn	312
Smart Deco	313
Smart murale	314

Hottes box

Crystal	315
Tale	316
Format High	317
Line	318
Format	319

Hottes pyramide

Linfa	320
-------	-----

Hottes îlot

Mythos T-Shelf	324
Mercury	325 <small>NEW</small>
Maris Suspendue	326
Tube Plus	327
Format îlot	328
Smart îlot	329

Hottes plafond

Mythos	330
Maris	331
Galaxy Plus	332

Groupes aspirants

Mythos Drip Free	336 <small>NEW</small>
Maris Drip Free	337
Smart Drip Free	338 <small>NEW</small>
Style Pro	339
Box Plus	340
Style Plus	341
FBI	342

Hottes tiroirs et escamotables

Omnia	343
FTC 612-912	344
FFI 622	345

Hottes visières

FTT 632	346
FTT 6322-9322	347

Tableaux Techniques

Accessoires	362
Crédences	364



Hottes

Des caractéristiques qui font la différence



Boutons



Touches sensibles



Une puissance d'aspiration maximale pour un niveau sonore minimum

Équipées de moteurs haute performance, les hottes Franke disposent d'une grande capacité d'aspiration même à faible vitesse. Les moteurs utilisés par Franke se distinguent par un rendement élevé et une faible consommation d'énergie. Leur aptitude à la variation de vitesse offre une large plage de régulation, permettant de s'adapter à tout type d'utilisation. Leur conception et la rigueur de leur fabrication leur apportent un fonctionnement parfaitement équilibré. Ils suppriment toute vibration et garantissent à nos hottes un très haut rendement et un confort acoustique.

Des commandes intuitives

Qu'elles soient sensibles, ou à boutons, les commandes permettent de régler et de programmer les différentes fonctionnalités de la hotte. Intuitives et simples d'utilisation, elles apporteront également des informations sur le fonctionnement et l'entretien de la hotte.

Un éclairage parfait pour la surface de cuisson

Toutes les hottes Franke sont équipées d'un éclairage LED, reconnu pour sa faible consommation d'énergie et sa longue durée de vie. Certaines hottes décoratives disposent d'un variateur de luminosité permettant ainsi de créer une ambiance agréable dans la cuisine.



Des fonctionnalités qui facilitent votre quotidien



L'arrêt programmé

permet de continuer à filtrer les fumées et odeurs résiduelles pendant 10 à 30 min (selon modèles) avant de s'arrêter automatiquement.



La fonction 24H

est utile pour éliminer les odeurs persistantes : la hotte se met en marche toutes les heures pendant 10 minutes à faible vitesse, pendant 24h.



Le témoin de saturation des filtres

indique lorsqu'il faut nettoyer les filtres à graisse et/ou renouveler

Filtration et aspiration, éléments clés des hottes Franke



Une filtration optimale des graisses et des odeurs

La qualité des filtres et leur entretien régulier permettent de purifier efficacement l'air de votre cuisine. Franke a mis au point des filtres métalliques performants, qui retiennent fumées et vapeurs, et qui se nettoient facilement au lave-vaisselle. Les filtres à charbon, installés pour une utilisation en recyclage, se chargent, eux, de traiter les odeurs. Ils doivent être remplacés ou régénérés régulièrement selon la fréquence d'utilisation de la hotte (environ tous les 6 mois).



Filtre à charbon actif



Filtre à graisse en inox



2 niveaux de filtration pour une aspiration efficace

Dans les hottes inclinées Franke, un filtre à graisse en métal situé en dessous de la hotte veille à ce que les vapeurs de cuisson soient rapidement évacuées. Les vapeurs restantes, qui sont aspirées grâce à l'aspiration périphérique, provoquent ainsi moins de condensation sur les surfaces vitrées.



Une aspiration périphérique pour plus de silence et d'efficacité

Ce système permet de capter les vapeurs et fumées au travers d'ouvertures situées à la périphérie de la zone d'aspiration, ce qui optimise l'efficacité. Il permet également de cacher les filtres derrière des panneaux décoratifs et insonorisants en inox ou en verre. La hotte est facile à nettoyer et devient un élément design dans la cuisine.



Les critères techniques de choix

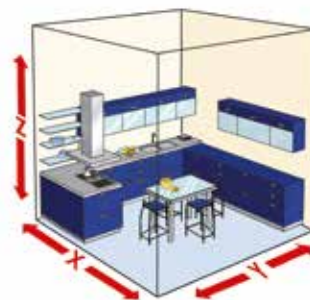


La capacité d'extraction de l'air

Éliminer les odeurs et assainir l'air de la cuisine sont l'une des préoccupations des utilisateurs. L'air de la pièce doit pouvoir être renouvelé 12 fois par heure ; c'est pourquoi il est important de calculer la puissance d'aspiration nécessaire pour extraire correctement l'air saturé de votre cuisine. Pour cela, il existe un calcul très simple :

$L \times l \times H \times 12 = \text{débit en m}^3/\text{h}$ minimum nécessaire

Dans le cas d'une cuisine ouverte sur une autre pièce, ne prendre en compte que le volume réel de votre cuisine.



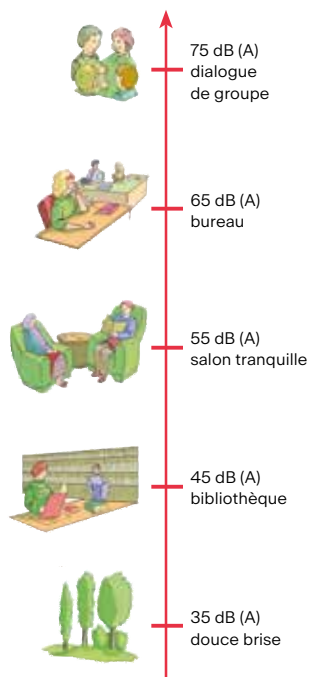
Le débit, la pression et le niveau sonore

Le débit : pour purifier l'air d'une cuisine, il faut tenir compte de son volume en m³. Ce calcul, permet de déterminer le débit nécessaire que doit fournir le moteur de la hotte pour traiter le volume d'air total de la cuisine en une heure. Ce débit s'exprime en m³/h.

La pression : l'extraction des vapeurs et fumées peut nécessiter la mise en place d'une installation plus ou moins complexe (longueur du tuyau d'évacuation, nombre de coudes...). Ces contraintes créent des « pertes de charge » qui nécessitent l'utilisation de moteurs performants. Leur capacité à répondre à ces contraintes se mesure en Pascal (Pa). Plus cette valeur sera élevée et meilleur sera le fonctionnement de la hotte.

Le niveau sonore : la cuisine est également un espace de convivialité, où il est bon de se rassembler. La hotte se doit donc d'être la plus silencieuse possible. Grâce à des matériaux insonorisants et des moteurs performants, les hottes Franke savent se faire discrètes.

Chez Franke, vous retrouverez sur chaque page produit, les débits, pressions et décibels des hottes à différentes vitesses.



Les normes en vigueur

Pour garantir à l'utilisateur une information claire, Franke communique sur ses catalogues les performances de ses hottes conformément aux normes EN 60704-3, EN 61591, relatives aux émissions sonores et à la puissance d'aspiration.



Grâce à de nouveaux moteurs, les performances de nos hottes ont été améliorées.

Installation et entretien

Bien choisir : évacuation ou recyclage ?

Les hottes Franke peuvent être installées indifféremment en évacuation extérieure (en les raccordant à un conduit) ou en recyclage à l'aide d'un filtre à charbon. L'évacuation extérieure doit être privilégiée car elle apporte la solution la plus efficace. En mode évacuation extérieure, l'air est aspiré puis filtré par un filtre métallique qui capture les graisses avant de renvoyer l'air vers l'extérieur par un conduit d'évacuation. Lorsque la hotte est en recyclage, l'air passe par les filtres à charbon qui fixent les odeurs, afin de pouvoir diffuser cet air purifié et sans odeur dans la pièce. L'air ambiant est dans les deux cas assaini pour votre plus grand confort.

Bien installer : respect des règles d'installation et de sécurité

La hauteur entre les filtres métalliques de la hotte et le plan de cuisson doit être impérativement de 65 cm au minimum, sauf pour certaines hottes pour lesquelles une hauteur de pose inférieure peut être préconisée pour un fonctionnement optimal. En revanche une hauteur supérieure à 75 cm pourra entraîner des pertes d'efficacité de l'aspiration. L'efficacité de la hotte dépend en grande partie de la qualité de son installation. Pour cela, certaines règles fondamentales doivent être respectées :

- Utiliser des tuyaux d'un diamètre correspondant aux dimensions de sortie de chaque type de hotte (125, 150 ou 200 mm). Attention : l'utilisation de collerette de réduction diminue la capacité de la hotte et n'est donc pas préconisée.
- Minimiser la longueur du tuyau d'évacuation.
- Installer les tuyaux le plus verticalement possible, en limitant le nombre de coudes à 90°.

Bien utiliser : fonctionnalités et performances

Il est conseillé de mettre en fonctionnement la hotte quelques minutes avant le démarrage de la cuisson afin de créer un flux d'air naturel dans la cuisine permettant de capter les fumées et odeurs dès leur émission. Par ailleurs, nous recommandons d'arrêter la hotte 5 minutes minimum après la fin de la cuisson afin d'éliminer au maximum les odeurs et les fumées résiduelles.

Bien entretenir : meilleure durée de vie du produit

Les filtres métalliques doivent être nettoyés tous les deux mois, en fonction des habitudes culinaires de chacun. De même, il est conseillé de remplacer les filtres à charbon actif au minimum tous les six mois. Les voyants de saturation des filtres qui équipent certaines hottes Franke informent l'utilisateur des besoins réguliers d'entretien.

UNE BOUFFÉE D'AIR FRAIS

La technologie K-Link de Franke relie les tables de cuisson et les hottes Maris et Mythos spécifiques pour une expérience de cuisine en toute liberté. Elle permet également d'économiser de l'énergie et de réduire les bruits inutiles générés par des niveaux d'aspiration trop élevés. Et lorsque la table de cuisson est éteinte, la hotte continue de fonctionner pendant un court moment afin d'éliminer efficacement la vapeur restante. Confort maximal grâce à la technologie K LINK activée d'un simple geste.



Hotte Sound Pro

Plaît aux oreilles les plus sensibles



Profitez au maximum de votre cuisine et vivez pleinement grâce à une hotte qui ne gênera pas vos oreilles. Franke a réalisé des études sur les niveaux de bruit et les fréquences sonores de ses hottes, en recherchant une solution optimale. Après des recherches approfondies, elle a réussi à mettre au point une technologie de dernière génération, capable de produire un son plus agréable grâce à une réduction de la perturbation causée par la haute fréquence, et, sur certains modèles, de contenir même le bruit de la hotte.



Allumez simplement la hotte et n'y pensez plus.

■ Pas de tourbillons

Grâce à une conception innovante, le nouveau moteur réduit considérablement les turbulences et les tourbillons du flux d'air.

■ Faible bruit

À la puissance maximale, le seuil du bruit de la nouvelle technologie de la hotte est limité de - 4 à 6 dB*. Soit l'impression d'une diminution de moitié pour vos oreilles.

■ Un meilleur son

Le son produit, en réduisant la perturbation causée par les hautes fréquences, devient plus profond et plus agréable.



Grâce à de nouveaux moteurs, les performances de nos hottes ont été améliorées.



Tour d'horizon

Hottes inclinées	Hottes Design	Hottes Box	Hottes Pyramide	Hottes Box Verre
------------------	---------------	------------	-----------------	------------------

MYTHOS



Mythos Air Hub
p. 300



Mythos Pro
p. 303



AQ Sense
p. 306



Mythos Air Hub
p. 301



Tale
p. 316

MARIS



Maris Pro
p. 304



Maris Drip Free
p. 307



Neo
p. 308



Crystal
p. 315

SMART



Smart
p. 309



Evo Plus
p. 310



Smart 2.0
p. 311



Turn
p. 312



Smart déco
p. 313



Smart murale
p. 314



Format High
p. 317



Format
p. 319



Linfa
p. 320



Line
p. 318

Hottes Box Ilots	Hottes Design Ilot	Hottes de plafond	Groupes aspirants	Hottes tiroirs et escamotables	Hottes Visières
------------------	--------------------	-------------------	-------------------	--------------------------------	-----------------



Mythos T-shelf
p. 324



Mythos Air Hub
p. 302



Mythos
p. 330



Mercury
p. 325



Maris
p. 331



Mythos Drip Free
p. 336



Omnia
p. 343



Maris Suspendue
p. 326



Galaxy Plus
p. 332



Maris Drip Free
p. 337



Tube Plus
p. 327



Smart Drip Free
p. 338



Style Pro
p. 339



Box Plus
p. 340



Style Plus
p. 341



Format
p. 328



Smart
p. 329



FBI
p. 342



FTC 612-912
p. 344



FFI 622
p. 345



FTT 632
p. 346



FTT 6322/9322
p. 347

Mythos

Air Hub

Un air sain à respirer



Une hotte aspirante et un système de désinfection de l'air tout en un. Lorsque l'on pense à la qualité de l'air dans la cuisine, on l'associe généralement aux odeurs de cuisson mais rarement à d'autres polluants. Grâce à deux flux d'air séparés et à deux lampes UVC spéciales, les Air-Hub éliminent 99,99% des virus et des bactéries de votre cuisine, afin que l'air dégagé ait une odeur agréable et que vous puissiez le respirer en toute sécurité.



Le système intégré pour de l'air pur



Efficacité énergétique et puissance

Grâce à leur efficacité énergétique, nos hottes sont respectueuses de l'environnement et de votre porte-monnaie. Grâce à la turbine centrifuge dédiée, aucun compromis sur l'efficacité !

Pas de production d'ozone

Comme l'ont confirmé les laboratoires de l'Université de Sienna*, notre hotte Air Hub élimine jusqu'à 99,99% des virus et des bactéries grâce à l'éclairage UV-C, sans production d'ozone et en toute sécurité.



Fonction d'assainissement de l'air

MANUEL

Commencez la désinfection de l'air. Vous pouvez l'éteindre manuellement, ou la hotte s'éteindra automatiquement après 24 heures

INTENSIF

Vitesse maximale de désinfection dans le temps le plus court possible. S'éteint automatiquement.

NUIT

Cycle long pour une désinfection complète avec un niveau de bruit minimal. S'allume automatiquement chaque nuit.



Mythos Air Hub hotte box



Mythos Air Hub hotte verticale



Mythos Air Hub hotte de plafond

*Tests de laboratoire effectués sur E.coli et Staphylococcus aureus par l'Université de Sienna.

Mythos Air Hub

Hotte inclinée



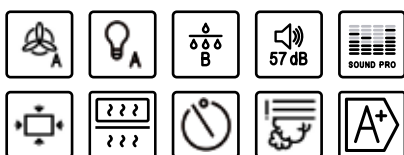
MYTHOS



FVMY AH BK F90 330.0679.324 1465,83 HT
Noir / profils noir mat 7612986221473 **1759 TTC***

Largeur : 900 mm
Contrôle : commandes sensibles LED blanc

PERFORMANCES	min	moy	max	int
Débit d'aspiration (m ³ /h)	280	360	470	800
Puissance moteur (watts)	160	190	230	270
Pression disponible (Pa)	150	530	560	600
Niveau sonore vitesse (dB)	48	53	57	69



Purificateur de l'air par lampes UVC avec 3 modes :
 manuel, jour et nuit
 3 vitesses + intensive
 Fonction 24 h
 Arrêt programmé de 30 min
 Alarmes saturation des filtres
 Eclairage LED 2 x 1 W / 4000 K
 Filtres charbon inclus
 Cheminée noire en option code 112.0681.031 / 229264

Accessoires



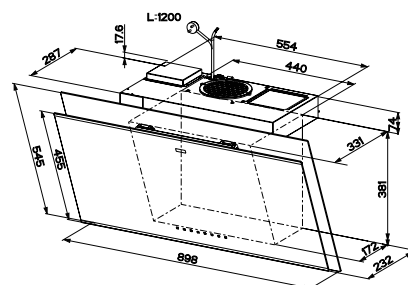
112.0016.755
 7612319445927
 Filtres à charbon pour renouvellement (conditionnés par 2)
57 TTC* / 47,50 HT



112.0174.994
 7612980506408
 Filtres à charbon longue vie (conditionnés par 2)
79 TTC* / 65,83 HT



112.0174.995
 7612980506415
 Filtres à charbon haute performance (conditionnés par 2)
119 TTC* / 99,17 HT



Distance d'installation table/hotte : 45 cm
 Ø sortie d'air 150 mm

Mythos Air Hub

Hotte box



MYTHOS



FTMY AH BK MATT 325.0679.323 1207,50 HT
F90 7612986221466 **1449 TTC***
Noir mat

Largeur : 900 mm
Contrôle : commandes sensibles

PERFORMANCES	min	moy	max	int
Débit d'aspiration (m ³ /h)	280	410	580	740
Puissance moteur (watts)	150	200	240	250
Pression disponible (Pa)	490	540	580	590
Niveau sonore vitesse (dB)	56	61	68	72



Purificateur de l'air par lampes UVC avec 3 modes : manuel, jour et nuit
 3 vitesses + intensive
 Fonction 24 h
 Arrêt programmé de 30 min
 Alarmes saturation des filtres
 Eclairage LED 2 x 1 W / 4000 K
 Filtres charbon inclus

Accessoires



112.0016.756
 7612319**445934**
 Filtre à charbon
 (conditionné à
 l'unité)
41 TTC* / 34,17 HT

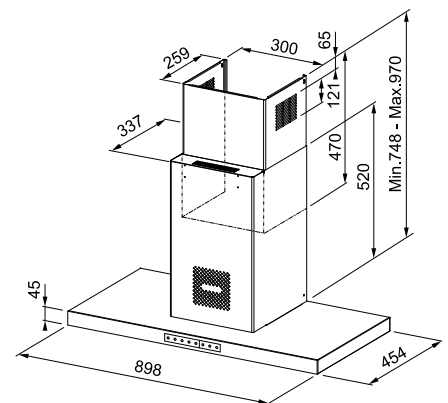


112.0174.992
 7612980**506385**
 Filtre charbon longue
 vie (conditionné à
 l'unité)
57 TTC* / 47,50 HT



112.0373.738
 7612981**602055**
 Filtre à charbon haute
 performance, lavable et
 réutilisable (conditionné à l'unité)
109 TTC* / 90,83 HT

Distance d'installation table/hotte : 65 cm
 Ø sortie d'air 150 mm



Hottes

*Tous nos prix de vente indicatifs sont en euros, HT et TTC (TVA 20%), hors montant de l'éco-participation.

Mythos Air Hub

Hotte de plafond



MYTHOS



FCMY 120 C WHG A AH
Blanc

350.0679.885
7612986223057

2315,83 HT
2779 TTC*

Largeur : **1200 mm**
Contrôle :
commandes électroniques

PERFORMANCES	min	moy	max	int
Débit d'aspiration (m ³ /h)	190	350	400	700
Puissance moteur (watts)	15	60	85	250
Pression disponible (Pa)	160	480	490	510
Niveau sonore vitesse (dB)	43	58	60	72



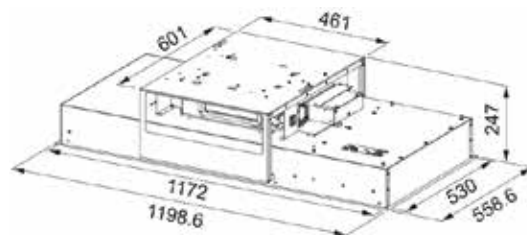
Accessoires



112.0339.360
761281310301
Filtre à charbon
(conditionné par 4)
192 TTC* / 160 HT

Distance d'installation table/hotte : 65 cm minimum
Ø sortie d'air 232 x 65 mm

Purificateur de l'air par lampes UVC
avec 3 modes : manuel, jour et nuit
3 vitesses + 2 intensives
Fonction 24 h
Arrêt programmé de 30 min
Alarmes saturation des filtres
Eclairage Barre LED 12 W / 4000 K
Commande à distance
(télécommande fournie)
Connectée via application
Franke@home



Fixations avec des tiges filetées

Mythos Pro

Hotte inclinée



MYTHOS



	FMY PRO 907 FM BK/IX Noir / profils inox	330.0682.352 7612986233469	1115,83 HT 1339 TTC*
	FMY PRO 907 FM BK/BK MATT Noir / Profils noir mat	330.0682.353 7612986233476	1115,83 HT 1339 TTC*
	FMY PRO 907 FM BK/BK MATT KL * Noir / Profils noir mat	330.0705.065 7612986348781	1165,83 HT 1399 TTC*

*Modèle connectable à une table induction avec option K Link. (voir p. 293)

Largeur : **900 mm**
Contrôle : **commandes sensibles LED blanc**

PERFORMANCES	min	moy	max	int
Débit d'aspiration (m³/h)	230	340	450	880
Puissance moteur (watts)	8	15	30	170
Pression disponible (Pa)	450	480	500	630
Niveau sonore vitesse (dB)	41	19	56	71

3 vitesses + 2 intensives
Fonction 24 h
Arrêt programmé de 15 min
Alarme saturation filtre
Eclairage barre LED
Variateur de luminosité et température de l'éclairage réglable de chaud à froid (de 2700 K à 5000 K)
Filtres charbon inclus
Cheminées en option codes
112.0683.832 / **240917** noire
112.0683.833 / **240924** noire (extension)



Accessoires



112.0016.755
7612319445927
Filtres à charbon pour renouvellement (conditionnés par 2)
57 TTC* / 47,50 HT

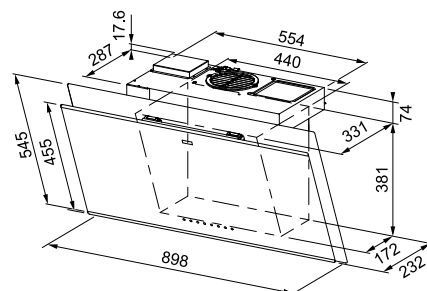


112.0174.994
7612980506408
Filtres à charbon longue vie (conditionnés par 2)
79 TTC* / 65,83 HT



112.0174.995
7612980506415
Filtres à charbon haute performance (conditionnés par 2)
119 TTC* / 99,17 HT

Distance d'installation table/hotte : 45 cm
∅ sortie d'air 150 mm



*Tous nos prix de vente indicatifs sont en euros, HT et TTC (TVA 20%), hors montant de l'éco-participation.

Maris Pro




Hotte inclinée



Maris FMA 2.0 Pro 907 BK

MARIS



	Maris FMA 2.0 Pro 907 BK Verre noir	330.0682.357 7612986233810	1032,50 HT 1239 TTC*
	Maris FMA Pro 907 BK/BK MATT Verre noir mat	330.0682.355 7612986233490	1032,50 HT 1239 TTC*
	Maris FMA 2.0 Pro 807 BK KL* Verre noir mat	330.0705.069 7612986349429	1082,50 HT 1299 TTC*

*Modèle connectable à une table induction avec option K Link. (voir p. 293)

Largeur : **900 mm**
Contrôle : **commandes sensibles LED blanc**

PERFORMANCES	min	moy	max	int
Débit d'aspiration (m³/h)	270	350	450	790
Puissance moteur (watts)	160	200	240	270
Pression disponible (Pa)	450	520	560	600
Niveau sonore vitesse (dB)	46	50	56	68



3 vitesses + 1 intensive
Fonction 24 h (FMA 2.0 Pro)
Arrêt programmé de 30 min (FMA 2.0 Pro)
Alarme saturation filtre
Eclairage LED 2 x 1 W / 4000 W
Variateur de luminosité
Filtres charbon inclus
Cheminées en option codes
112.0683.832 / **240917** noire
112.0683.833 / **240924** noire
(extension)

Accessoires



112.0016.755
7612319445927
Filtres à charbon
pour renouvellement
(conditionnés par 2)
57 TTC* / 47,50 HT

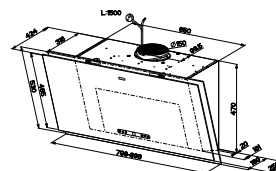


112.0174.994
7612980506408
Filtres à charbon
longue vie
(conditionnés par 2)
79 TTC* / 65,83 HT

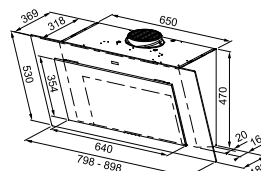


112.0174.995
7612980506415
Filtres à charbon
haute performance
(conditionnés par 2)
119 TTC* / 99,17 HT

FMA 2.0 Pro 907 BK
et FMA 2.0 Pro 807 BK KL



FMA Pro 907 BK/BK Matt



Distance d'installation table/hotte : 45 cm
Ø sortie d'air 150 mm



Maris FMA Pro 907 BK/BK MATT

Hottes

AQ-Sense

Hotte inclinée



MYTHOS



FVAS A80 BK
Verre noir

Livrée avec cheminée

330.0657.270 949,17 HT
7612986090314 **1139 TTC***

Largeur : 800 mm
Contrôle : commandes sensibles LED blanc

PERFORMANCES	min	moy	max	int
Débit d'aspiration (m³/h)	300	430	620	770
Puissance moteur (watts)	150	200	240	250
Pression disponible (Pa)	460	550	590	600
Niveau sonore vitesse (dB)	48	56	63	68



3 vitesses + 1 intensive
Fonction 24 h
Arrêt programmé de 20 min
Alarme saturation filtre
Eclairage LED 2 x 1 W 3000 K
Capteur qualité de l'air
Connectée via application
Franke@home

Accessoires



112.0016.755
7612319445927
Filtres à charbon
pour renouvellement
(conditionnés par 2)
57 TTC* / 47,50 HT



112.0174.994
7612980506408
Filtres à charbon
longue vie
(conditionnés par 2)
79 TTC* / 65,83 HT

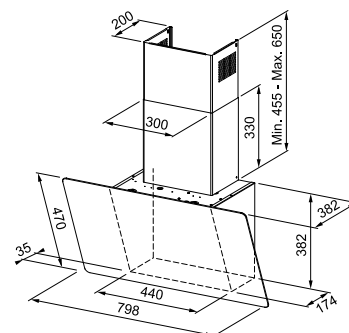


112.0174.995
7612980506415
Filtres à charbon
haute performance
(conditionnés par 2)
119 TTC* / 99,17 HT



112.0676.783
7612986212266
Télécommande
avec piles
66 TTC* / 55 HT

Distance d'installation table/hotte : 45 cm
Ø sortie d'air 150 mm



Maris Drip free

Hotte inclinée



MARIS



FVAD A90 BK MATT 330.0657.418 857,50 HT
Verre noir mat 7612986090079 1029 TTC*

Livrée avec cheminée

Largeur : 900 mm
Contrôle : commandes sensibles LED blanc

PERFORMANCES	min	moy	max	int
Débit d'aspiration (m³/h)	290	420	600	740
Puissance moteur (watts)	150	200	240	250
Pression disponible (Pa)	450	540	560	580
Niveau sonore vitesse (dB)	48	56	63	68



3 vitesses + intensive
 Eclairage LED 2 x 1 W / 3000 K
Touche anti-condensation
 Filtres charbon inclus

Accessoires



112.0016.755
 7612319445927
 Filtres à charbon pour renouvellement (conditionnés par 2)
57 TTC* / 47,50 HT

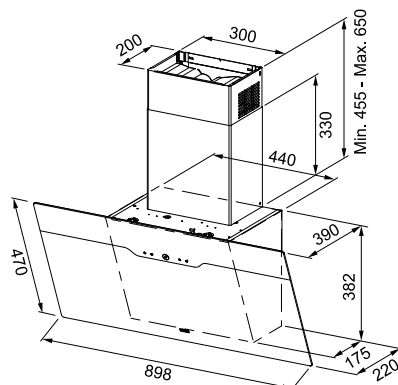


112.0174.994
 7612980506408
 Filtres à charbon longue vie (conditionnés par 2)
79 TTC* / 65,83 HT



112.0174.995
 7612980506415
 Filtres à charbon haute performance (conditionnés par 2)
119 TTC* / 99,17 HT

Distance d'installation table/hotte : 45 cm (élec) - 65 cm (gaz)
 Ø sortie d'air 150 mm



Hottes



Neo

Hotte inclinée



MARIS



	> 60 <	NEO FNO 605 BK	330.0591.778	665,83 HT
		Verre noir	7612985733380	799 TTC*
	> 90 <	NEO FNO 905 BK	330.0591.773	774,17 HT
		Verre noir	7612985733366	929 TTC*

Livrée sans cheminée

Largeur : **600 mm / 900 mm**
Contrôle : **commandes sensibles**

PERFORMANCES	min	moy	max	int
Débit d'aspiration (m³/h)	280	360	470	800
Puissance moteur (watts)	160	190	230	270
Pression disponible (Pa)	150	530	560	600
Niveau sonore vitesse (dB)	48	53	57	69



3 vitesses + intensive
Arrêt programmé 30 min
Eclairage LED 2 x 1 W / 4000 K
Filtres charbon inclus
Cheminées en option codes
112.0285.288 / **054236** noire
112.0197.447 / **636921** inox
112.0036.204 / **014927** inox
(extension)

Accessoires



112.0016.755
7612319445927
Filtres à charbon
pour renouvellement
(conditionnés par 2)
57 TTC* / 47,50 HT

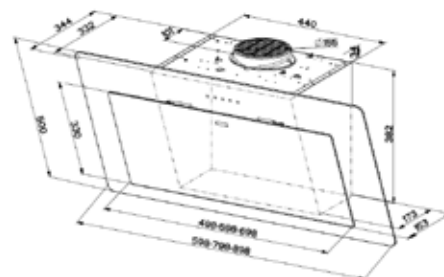


112.0174.994
7612980506408
Filtres à charbon
longue vie
(conditionnés par 2)
79 TTC* / 65,83 HT



112.0174.995
7612980506415
Filtres à charbon
haute performance
(conditionnés par 2)
119 TTC* / 99,17 HT

Distance d'installation table/hotte : 45 cm
Ø sortie d'air 155 mm








Hotte inclinée



SMART



	> 60 <	FSMA 605 BK Verre noir	110.0377.736 7612981614911	565,83 HT 679 TTC*
	> 60 <	FSMA 605 WH Verre blanc	110.0377.739 7612981614942	565,83 HT 679 TTC*
	> 80 <	FSMA 805 BK Verre noir	110.0377.735 7612981614706	607,50 HT 729 TTC*
	> 80 <	FSMA 805 WH Verre blanc	110.0377.738 7612981614935	607,50 HT 729 TTC*
	> 90 <	FSMA 905 BK Verre noir	110.0377.734 7612981614690	665,83 HT 799 TTC*
	> 90 <	FSMA 905 WH Verre blanc	110.0377.737 7612981614928	665,83 HT 799 TTC*

Livrée sans cheminée.

Largeur :
600 mm / 800mm / 900 mm
Contrôle : **commandes sensibles**

PERFORMANCES	min	moy	max	int
Débit d'aspiration (m³/h)	280	360	470	800
Puissance moteur (watts)	160	190	230	270
Pression disponible (Pa)	150	530	560	600
Niveau sonore vitesse (dB)	48	53	57	69

3 vitesses + intensive
Eclairage LED 2 x 1W / 4000 K
Filtres charbon inclus
Cheminées en option codes
112.0285.288 / **240917** noire
112.0197.447 / **240924** inox
112.0036.204 / **014927** inox
(extension)
112.0285.280 / **054175** blanche



Accessoires



112.0016.755
7612319**445927**
Filtres à charbon
pour renouvellement
(conditionnés par 2)
57 TTC* / 47,50 HT

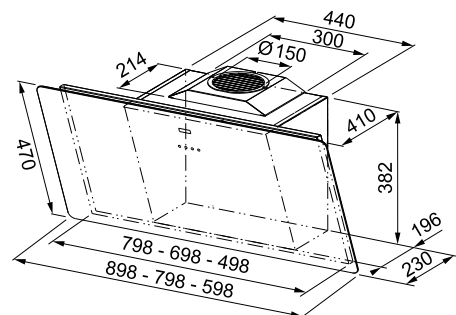


112.0174.994
7612980**506408**
Filtres à charbon
longue vie
(conditionnés par 2)
79 TTC* / 65,83 HT



112.0174.995
7612980**506415**
Filtres à charbon
haute performance
(conditionnés par 2)
119 TTC* / 99,17 HT

Distance d'installation table/hotte : 45 cm
Ø sortie d'air 150 mm



Evo Plus

Hotte inclinée



SMART



60 cm

Livrée avec cheminée



> 60 <	FPJ 625 V BK/SS	330.0528.064	565,83 HT
	Verre noir	7612985470056	679 TTC*
> 90 <	FPJ 925 V BK/SS	330.0528.067	607,50 HT
	Verre noir	7612985470070	729 TTC*



> 60 <	FPJ 625 V WH/SS	330.0528.065	565,83 HT
	Verre blanc	7612985470063	679 TTC*
> 90 <	FPJ 925 V WH/SS	330.0528.020	607,50 HT
	Verre blanc	7612985470025	729 TTC*

Largeur : **600 mm / 900 mm**
 Contrôle : **commandes sensibles LED blanc**

PERFORMANCES	min	moy	max	int
Débit d'aspiration (m³/h)	280	360	470	800
Puissance moteur (watts)	160	190	230	270
Pression disponible (Pa)	150	530	560	600
Niveau sonore vitesse (dB)	48	53	57	69

3 vitesses + intensive
 Arrêt programmé : 5 min
 Eclairage LED 2 x 1 W / 4000 K
 Filtres charbon inclus



Accessoires



112.0016.755
 7612319445927
 Filtres à charbon
 pour renouvellement
 (conditionnés par 2)
57 TTC* / 47,50 HT

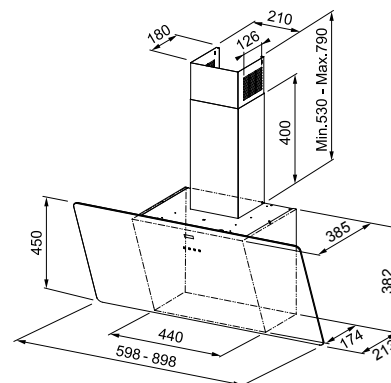


112.0174.994
 7612980506408
 Filtres à charbon
 longue vie
 (conditionnés par 2)
79 TTC* / 65,83 HT



112.0174.995
 7612980506415
 Filtres à charbon
 haute performance
 (conditionnés par 2)
119 TTC* / 99,17 HT

Distance d'installation table/hotte : 45 cm
 Ø sortie d'air 150 mm





Smart 2.0

Hotte inclinée



SMART



	> 60 <	SMART FPJ 615 V BK/DG Verre noir	330.0573.294 7612985663786	432,50 HT 519 TTC*
	> 90 <	SMART FPJ 915 V BK/DG Verre noir	330.0573.295 7612985663793	474,17 HT 569 TTC*

Livrée avec cheminée

Largeur : **600 mm / 900 mm**
Contrôle : **commandes sensibles**

PERFORMANCES	min	moy	max
Débit d'aspiration (m ³ /h)	260	400	600
Puissance moteur (watts)	80	105	160
Pression disponible (Pa)	230	370	500
Niveau sonore vitesse (dB)	45	54	63

3 vitesses
Éclairage LED 2x1W / 4000 K
Arrêt programmé de 5 min



Accessoires



112.0016.755
7612319445927
Filtres à charbon
pour renouvellement
(conditionnés par 2)
57 TTC* / 47,50 HT

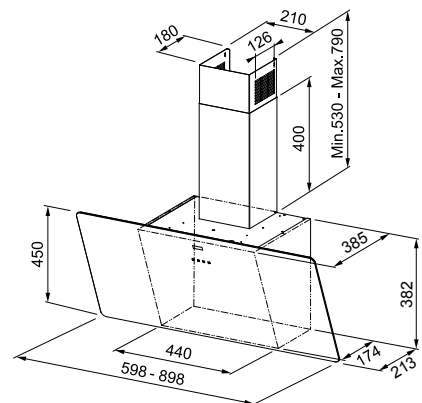


112.0174.994
7612980506408
Filtres à charbon
longue vie
(conditionnés par 2)
79 TTC* / 65,83 HT



112.0174.995
7612980506415
Filtres à charbon
haute performance
(conditionnés par 2)
119 TTC* / 99,17 HT

Distance d'installation table/hotte : 45 cm
∅ sortie d'air 150 mm





SMART



FTU 3805 XS
Inox

335.0518.748 699,17 HT
7612985433150 **839 TTC***

Largeur : **370 mm**
Contrôle :
commandes électroniques

PERFORMANCES	min	moy	max	int
Débit d'aspiration (m³/h)	290	430	540	620
Puissance moteur (watts)	130	165	210	250
Pression disponible (Pa)	320	440	500	520
Niveau sonore vitesse (dB)	52	61	66	69

4 vitesses
Eclairage LED 2 x 2 W / 4000 K



Accessoires



112.0016.756
7612319445934
Filtre à charbon
(conditionné à
l'unité)
41 TTC* / 34,17 HT

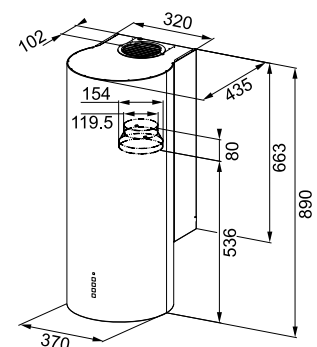


112.0174.992
7612980506385
Filtre charbon longue
vie (conditionné à
l'unité)
57 TTC* / 47,50 HT



112.0373.738
7612981602055
Filtre à charbon haute
performance, lavable et
réutilisable (conditionné à l'unité)
109 TTC* / 90,83 HT

Distance d'installation table/hotte : 65 cm
Ø sortie d'air 150 mm



Hotte design



SMART



	FSMD 508 BK Noir	335.0528.006 7612985469883	565,83 HT 679 TTC*
	FSMD 508 WH Blanc/crème	335.0528.005 7612985469876	565,83 HT 679 TTC*
	FSMD 508 GY Gris	335.0530.199 7612985478250	565,83 HT 679 TTC*

Largeur : **500 mm**
Contrôle :
commandes bouton rotatif

PERFORMANCES	min	moy	max
Débit d'aspiration (m ³ /h)	270	370	630
Puissance moteur (watts)	150	200	250
Pression disponible (Pa)	140	490	560
Niveau sonore vitesse (dB)	47	54	65



3 vitesses
Eclairage LED 1x 3 W / 3000 K
Filtres charbon inclus

Accessoires



112.0016.755
7612319445927
Filtres à charbon
pour renouvellement
(conditionnés par 2)
57 TTC* / 47,50 HT

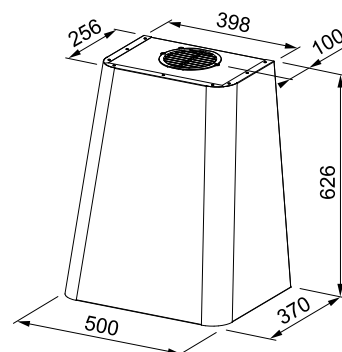


112.0174.994
7612980506408
Filtres à charbon
longue vie
(conditionnés par 2)
79 TTC* / 65,83 HT



112.0174.995
7612980506415
Filtres à charbon
haute performance
(conditionnés par 2)
119 TTC* / 99,17 HT

Distance d'installation table/hotte : 50 cm (élec) - 65 cm (gaz)
Ø sortie d'air 150 mm




Smart Murale

Hotte design




SMART



 **FSMS WALL F 42 BK MATT**
Noir mat

335.0689.671 649,17 HT

7612986272475 779 TTC*

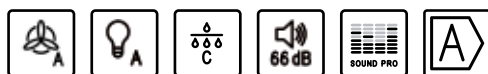
 **FSMS WALL F 42 WH MATT**
Blanc mat

335.0689.672 649,17 HT

761298627248 779 TTC*

Largueur : **420 mm**
Contrôle : **commandes sensibles**

PERFORMANCES	min	moy	max	int
Débit d'aspiration (m³/h)	270	410	580	740
Puissance moteur (watts)	150	200	240	250
Pression disponible (Pa)	450	540	570	580
Niveau sonore vitesse (dB)	53	59	66	70



3 vitesse + intensive
Eclairage LED 2 x 1 W / 3000 K
Filtres charbon inclus
Vendue en mode recyclage

Accessoires



112.0016.755
7612319445927
Filtres à charbon
pour renouvellement
(conditionnés par 2)
57 TTC* / 47,50 HT



112.0174.994
7612980506408
Filtres à charbon
longue vie
(conditionnés par 2)
79 TTC* / 65,83 HT



112.0174.995
7612980506415
Filtres à charbon
haute performance
(conditionnés par 2)
119 TTC* / 99,17 HT



Distance d'installation table/hotte : 50 cm (élec) 65 cm
Ø sortie d'air 150 mm

Hotte box



MARIS



FCR 925 TC BK/ XS NG
Inox / bandeau verre noir

325.0654.002 607,50 HT
7612986055887 729 TTC*

Largeur : **900 mm**
Contrôle : **commandes sensibles**

PERFORMANCES	min	moy	max	int
Débit d'aspiration (m³/h)	280	420	600	750
Puissance moteur (watts)	150	200	240	250
Pression disponible (Pa)	450	540	580	590
Niveau sonore vitesse (dB)	50	57	65	69

3 vitesses + Intensive
Eclairage LED 2 x 1W / 3000 K
Arrêt programmé 30 min
Filtres charbon inclus



Accessoires



112.0016.756
7612319445934
Filtre à charbon
(conditionné à
l'unité)
41 TTC* / 34,17 HT

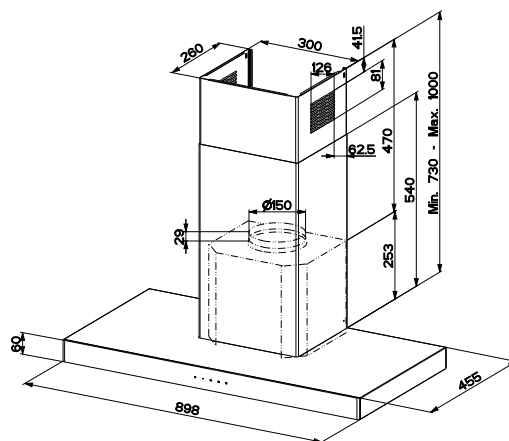


112.0174.992
7612980506385
Filtre charbon longue
vie (conditionné à
l'unité)
57 TTC* / 47,50 HT



112.0373.738
7612981602055
Filtre à charbon haute
performance, lavable et
réutilisable (conditionné
à l'unité)
109 TTC* / 90,83 HT

Distance d'installation table/hotte : 50 cm (élec) 65 cm (gaz)
Ø sortie d'air 150 mm



Hottes



MYTHOS



	TALE 915 W XS	325.0597.294	565,83 HT
	Inox	7612985753432	679 TTC*
	TALE 915 W BK	325.0657.512	565,83 HT
	Noir	7612986090093	679 TTC*

Largeur : **900 mm**
 Contrôle :
commandes électroniques

PERFORMANCES	min	moy	max	int
Débit d'aspiration (m³/h)	270	350	450	780
Puissance moteur (watts)	165	200	240	270
Pression disponible (Pa)	460	510	560	590
Niveau sonore vitesse (dB)	48	54	60	71



3 vitesses + intensive
 Eclairage LED 2 x 1W / 4000 K
 Alarmes saturation des filtres

Accessoires



112.0016.756
 7612319445934
 Filtre à charbon
 (conditionné à l'unité)
41 TTC* / 34,17 HT

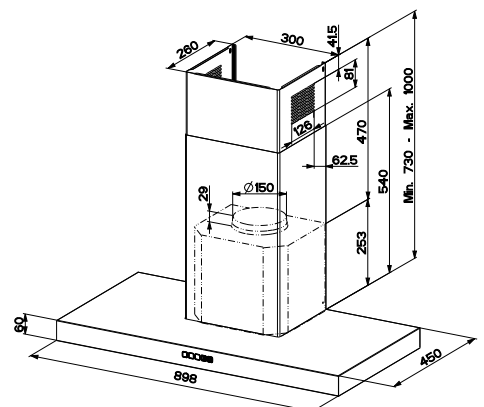


112.0174.992
 7612980506385
 Filtre charbon longue
 vie (conditionné à
 l'unité)
57 TTC* / 47,50 HT



112.0373.738
 7612981602055
 Filtre à charbon haute
 performance, lavable et
 réutilisable (conditionné à l'unité)
109 TTC* / 90,83 HT

Distance d'installation table/hotte : 50 cm (élec) et 65 cm (gaz)
 Ø sortie d'air 150 mm






Format High

Hotte box



SMART



	> 60 <	FORMAT HIGH FDF EV8 60 XS Inox	325.0599.575 7612985765053	415,83 HT 499 TTC*
	> 90 <	FORMAT HIGH FDF EV8 90 XS Inox	325.0599.549 7612985765015	474,17 HT 569 TTC*
	> 90 <	FORMAT HIGH FDF EV8 90 BK Noir	325.0599.574 7612985765046	474,17 HT 569 TTC*

Largeur : **900 mm**
Contrôle :
commandes électroniques

PERFORMANCES	min	moy	max	int
Débit d'aspiration (m ³ /h)	290	460	610	710
Puissance moteur (watts)	130	165	210	250
Pression disponible (Pa)	390	470	530	540
Niveau sonore vitesse (dB)	50	59	66	69

3 vitesses + intensive
Eclairage LED 2 x 1 W / 4000 K
Extension cheminée inox en option
code 112.0017.983 / **486289**



Accessoires



112.0016.756
7612319**445934**
Filtre à charbon
(conditionné à
l'unité)
41 TTC* / 34,17 HT

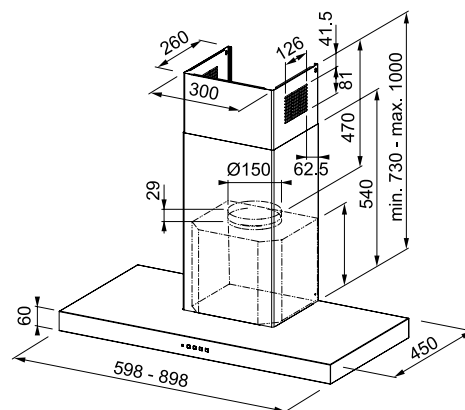


112.0174.992
7612980**506385**
Filtre charbon longue
vie (conditionné à
l'unité)
57 TTC* / 47,50 HT



112.0373.738
7612981**602055**
Filtre à charbon haute
performance, lavable et
réutilisable (conditionné à l'unité)
109 TTC* / 90,83 HT

Distance d'installation table/hotte : 50 cm (élec) / 65 cm (gaz)
Ø sortie d'air 150 mm





SMART

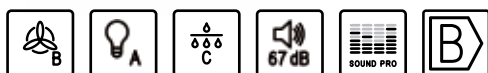


LINE FGL 625 XS NP 325.0590.997 357,50 HT
Inox 7612985731201 **429 TTC***

Largeur : **600 mm**
 Contrôle :
commandes électroniques

PERFORMANCES	min	moy	max	int
Débit d'aspiration (m ³ /h)	300	450	600	700
Puissance moteur (watts)	130	165	210	250
Pression disponible (Pa)	390	470	530	540
Niveau sonore vitesse (dB)	52	61	67	70

3 vitesses + intensive
 Eclairage LED 2 x 1W / 4000 K



Accessoires



112.0016.756
 7612319445934
 Filtre à charbon
 (conditionné à
 l'unité)
41 TTC* / 34,17 HT

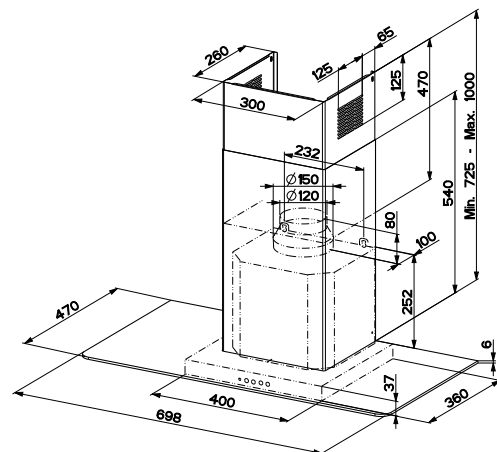


112.0174.992
 7612980506385
 Filtre charbon longue
 vie (conditionné à
 l'unité)
57 TTC* / 47,50 HT



112.0373.738
 7612981602055
 Filtre à charbon haute
 performance, lavable et
 réutilisable (conditionné à l'unité)
109 TTC* / 90,83 HT

Distance d'installation table/hotte : 50 cm (élec) / 65 cm (gaz)
 Ø sortie d'air 150 mm




Hotte box



SMART



	> 60 <	FORMAT FDF EG6 60 XS Inox	325.0599.547 7612985764995	307,50 HT 369 TTC*
	> 90 <	FORMAT FDF EG6 90 XS Inox	325.0599.546 7612985764988	374,17 HT 449 TTC*

Largeur : **600 mm / 900 mm**
Contrôle :
commandes électroniques

PERFORMANCES	min	moy	max	int
Débit d'aspiration (m ³ /h)	250	300	510	580
Puissance moteur (watts)	80	105	140	160
Pression disponible (Pa)	240	380	450	470
Niveau sonore vitesse (dB)	46	56	62	65



3 vitesses
Eclairage LED 2 x 1W / 4000 K
Extension cheminée inox en option
code 112.0017.983 / **486289**

Accessoires



112.0016.756
7612319445934
Filtre à charbon
(conditionné à
l'unité)
41 TTC* / 34,17 HT

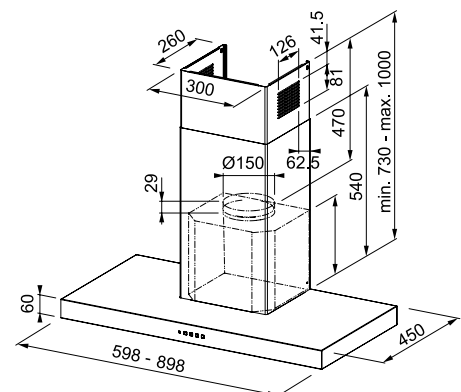


112.0174.992
7612980506385
Filtre charbon longue
vie (conditionné à
l'unité)
57 TTC* / 47,50 HT



112.0373.738
7612981602055
Filtre à charbon haute
performance, lavable et
réutilisable (conditionné à l'unité)
109 TTC* / 90,83 HT

Distance d'installation table/hotte : 50 cm (élec) / 65 cm (gaz)
Ø sortie d'air 150 mm







SMART



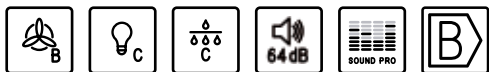
> 60 < LINFA FDL 6165 XS 320.0528.015 257,50 HT
Inox 7612985469975 309 TTC*

> 90 < LINFA FDL 9165 XS 320.0528.016 290,83 HT
Inox 7612985469982 349 TTC*

Largeur : 600 mm / 900 mm
Contrôle :
commandes électroniques

PERFORMANCES	min	moy	max	int
Débit d'aspiration (m ³ /h)	310	470	620	740
Puissance moteur (watts)	130	165	210	250
Pression disponible (Pa)	390	460	500	530
Niveau sonore vitesse (dB)	49	58	64	67

3 vitesses + intensive
Eclairage LED 2 x 4 W / 4000 K



Accessoires



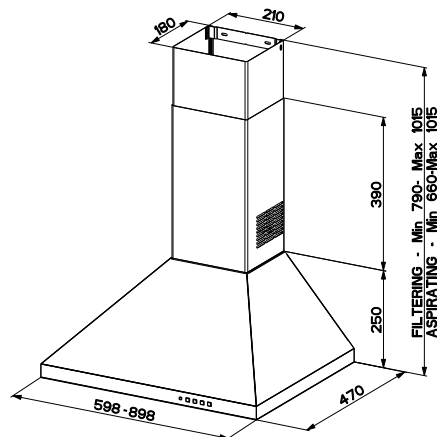
112.0174.994
7612980506408
Filtres à charbon
longue vie
(conditionnés par 2)
79 TTC* / 65,83 HT



112.0016.755
7612319445927
Filtres à charbon
pour renouvellement
(conditionnés par 2)
57 TTC* / 47,50 HT



112.0174.995
7612980506415
Filtres à charbon
haute performance
(conditionnés par 2)
119 TTC* / 99,17 HT



Distance d'installation table/hotte : 50 cm (élec) / 65 cm (gaz)
Ø sortie d'air 150 mm

*Tous nos prix de vente indicatifs sont en euros, HT et TTC (TVA 20%), hors montant de l'éco-participation.

Mythos

T-Shelf

Une organisation puissante et magnifique



L'objectif du design est d'allier la fonctionnalité à la beauté. Notre hotte îlot Mythos T-Shelf fait sienne cet objectif. Des lignes de style industriel rencontrent des étagères en verre fumé, alliant rigueur et légèreté dans le look avec une utilisation parfaite de la hotte à 360°, grâce à la position symétrique de l'interface utilisateur et des lumières.



Barres lumineuses Led

Créez l'atmosphère parfaite grâce à la barre d'éclairage à deux LED avec variateur de luminosité.





Vitesse Intensive

Débarrassez-vous de toute odeur de cuisson et profitez de votre vie grâce au moteur Sound Pro. Le silence au maximum des performances.



Style intégré

Filtres à graisse de couleur noir mat, parfaitement assortis au design de la hotte.



Étagères en verre fumé

Personnalisez et organisez l'espace de votre cuisine.

Le raffinement du noir mat

Trouvez l'agencement qui convient le mieux à votre cuisine.



Mythos T-Shelf

Hotte Îlot



MYTHOS



FMY BK MATT F 180 325.0678.073 2582,50 HT

Noir mat

7612986216813

3099 TTC*

Largeur : **1800 mm**

Contrôle : **Bouton rotatif**

PERFORMANCES	min	moy	max	int
Débit d'aspiration (m ³ /h)	280	420	600	750
Puissance moteur (watts)	150	200	240	250
Pression disponible (Pa)	450	540	580	590
Niveau sonore vitesse (dB)	50	59	66	70



3 vitesses + intensive
Barre LED 6 W / 4000 K
Variateur de luminosité
Filtres charbon inclus

Accessoires



112.0016.756
7612319445934
Filtre à charbon
(conditionné à
l'unité)
41 TTC* / 34,17 HT

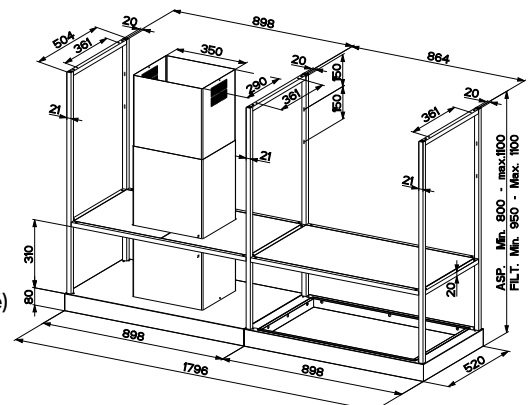


112.0174.992
7612980506385
Filtre charbon longue
vie (conditionné à
l'unité)
57 TTC* / 47,50 HT



112.0373.738
7612981602055
Filtre à charbon haute
performance, lavable et
réutilisable (conditionné à l'unité)
109 TTC* / 90,83 HT

Distance d'installation table/hotte : 50 cm (élec) / 65 cm (gaz)
Hauteur réglable entre 800/950/1100 mm avec des pas de réglage de 30 cm.
Ø sortie d'air 150 mm



Hotte îlot



MARIS



FME 407 BK
Acier noir laqué

110.0260.619 1190,83 HT
7612980920754 **1429 TTC***

Largeur : **400 mm**
Contrôle :
commandes électroniques

PERFORMANCES	min	moy	max
Débit d'aspiration (m ³ /h)	220	420	450
Puissance moteur (watts)	85	150	250
Pression disponible (Pa)	360	480	500
Niveau sonore vitesse (dB)	60	73	75



3 vitesses
Eclairage LED 1 x 2 W / 4000 K
Option 24 h
Arrêt programmé 30 min
Télécommande incluse
Filtres charbon inclus
Vendue en version recyclage

Accessoires



112.0016.755
7612319**445927**
Filtres à charbon
pour renouvellement
(conditionnés par 2)
57 TTC* / 47,50 HT

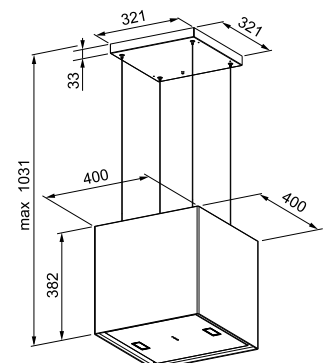


112.0174.994
7612980**506408**
Filtres à charbon
longue vie
(conditionnés par 2)
79 TTC* / 65,83 HT



112.0174.995
7612980**506415**
Filtres à charbon
haute performance
(conditionnés par 2)
119 TTC* / 99,17 HT

Distance d'installation table/hotte : 65 cm



*Tous nos prix de vente indicatifs sont en euros, HT et TTC (TVA 20%), hors montant de l'éco-participation.

Maris Suspendue

Hotte îlot



MARIS



**FMAS BK EXTRA
MATT F80**
Noir mat

345.0698.564 1040,83 HT
7612986321463 **1249 TTC***

Largueur : **800 mm**
Contrôle :
commandes électroniques

PERFORMANCES	min	moy	max	int
Débit d'aspiration (m³/h)	290	420	580	740
Puissance moteur (watts)	150	200	240	250
Pression disponible (Pa)	460	550	570	580
Niveau sonore vitesse (dB)	57	60	64	68



3 vitesses + intensive
Eclairage LED avec variateur de luminosité
Alarmes filtres
Filtres charbon inclus
Télécommande incluse
Vendue en version recyclage

Accessoires



112.0016.755
7612319445927
Filtres à charbon
pour renouvellement
(conditionnés par 2)
57 TTC* / 47,50 HT

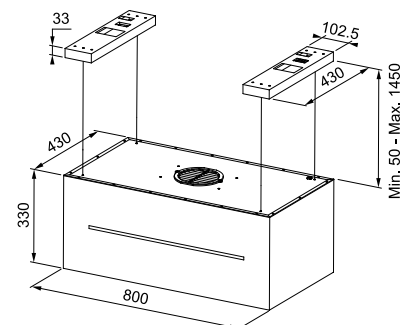


112.0174.994
7612980506408
Filtres à charbon
longue vie
(conditionnés par 2)
79 TTC* / 65,83 HT



112.0174.995
7612980506415
Filtres à charbon
haute performance
(conditionnés par 2)
119 TTC* / 99,17 HT

Distance d'installation table/hotte : 65 cm
Ø sortie d'air 150 mm



Tube Plus

Hotte îlot



MARIS



	FTU PLUS 3707 / XS	335.0588.221	907,50 HT
	Inox	7612985721950	1089 TTC*
	FTU PLUS 3707 / BK	335.0588.180	907,50 HT
	Noir	7612985721943	1089 TTC*

Largeur : **370 mm**
 Contrôle :
commandes électroniques

PERFORMANCES	min	moy	max	int
Débit d'aspiration (m³/h)	280	400	570	700
Puissance moteur (watts)	150	200	240	250
Pression disponible (Pa)	450	540	580	590
Niveau sonore vitesse (dB)	48	56	65	69



3 vitesses + intensive
 Eclairage LED 2 x 1 W / 4000 K
 Alarmes saturation des filtres
 Télécommande en option
 Filtres charbon inclus

Accessoires



112.0016.756
 7612319**445934**
 Filtre à charbon
 (conditionné à
 l'unité)
41 TTC* / 34,17 HT

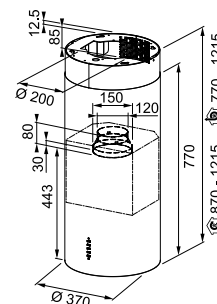


112.0174.992
 7612980**506385**
 Filtre charbon longue
 vie (conditionné à
 l'unité)
57 TTC* / 47,50 HT



112.0049.382
 7612980**027552**
 Extension de
 cheminée inox
 990 mm
559 TTC* / 465,83 HT

Distance d'installation table/hotte : 55 cm
 Ø sortie d'air 150 mm



Hottes

*Tous nos prix de vente indicatifs sont en euros, HT et TTC (TVA 20%), hors montant de l'éco-participation.



SMART



FD 9354 I XS
Inox

325.0518.720 907,50 HT
7612985433075 1089 TTC*

Largeur : **900 mm**
Contrôle :
commandes électroniques

PERFORMANCES	min	moy	max	int
Débit d'aspiration (m ³ /h)	300	460	610	720
Puissance moteur (watts)	130	165	210	250
Pression disponible (Pa)	390	470	530	540
Niveau sonore vitesse (dB)	52	61	67	70

3 vitesses + intensive
Eclairage LED 4 x 1W / 4000 K
Arrêt programmé 30 min



Accessoires



112.0016.756
7612319445934
Filtre à charbon
(conditionné à
l'unité)
41 TTC* / 34,17 HT

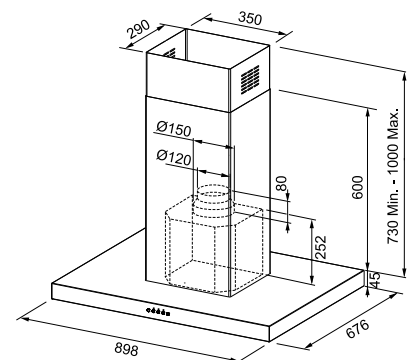


112.0174.992
7612980506385
Filtre charbon longue
vie (conditionné à
l'unité)
57 TTC* / 47,50 HT



112.0373.738
7612981602055
Filtre à charbon haute
performance, lavable et
réutilisable (conditionné à l'unité)
109 TTC* / 90,83 HT

Distance d'installation table/hotte : 65 cm
Ø sortie d'air 150 mm



Hotte îlot



SMART



	FSMS F 42 WH Blanc	345.0654.932 7612986081770	607,50 HT 729 TTC*
	FSMS F 42 BK MATT Noir mat	345.0654.933 7612986081787	607,50 HT 729 TTC*
	FSMS F 42 SS/BK Silver	345.0654.870 7612986081763	607,50 HT 729 TTC*

Largeur : 420 mm
Contrôle : commandes électroniques

PERFORMANCES	min	moy	max	int
Débit d'aspiration (m ³ /h)	270	410	580	740
Puissance moteur (watts)	150	200	240	250
Pression disponible (Pa)	450	540	570	580
Niveau sonore vitesse (dB)	53	59	66	70

3 vitesses + intensive
Eclairage LED 2 x 1 W / 3000 K
Filtres charbon inclus



Accessoires



112.0016.755
7612319445927
Filtres à charbon pour renouvellement (conditionnés par 2)
57 TTC* / 47,50 HT

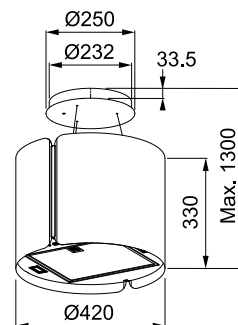


112.0174.994
7612980506408
Filtres à charbon longue vie (conditionnés par 2)
79 TTC* / 65,83 HT



112.0174.995
7612980506415
Filtres à charbon haute performance (conditionnés par 2)
119 TTC* / 99,17 HT

Distance d'installation table/hotte : 65 cm
Ø sortie d'air 150 mm





MYTHOS



FCMY 90 350.0679.886 2065,83 HT
 WHG A FL 7612986223064 2479 TTC*
 Inox / verre blanc
 Panneau verre Full LED

Largeur : 900 mm
 Faible profondeur
 Contrôle :
 commandes électroniques

PERFORMANCES	min	moy	max	int
Débit d'aspiration (m ³ /h)	200	350	400	720
Puissance moteur (watts)	15	60	85	250
Pression disponible (Pa)	190	500	520	540
Niveau sonore vitesse (dB)	43	56	59	72

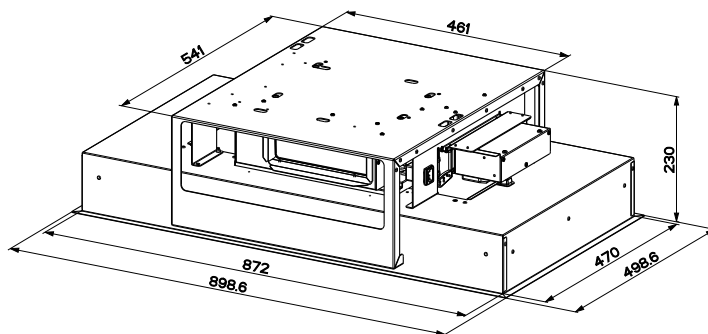


3 vitesses + 2 intensives
 Option 24 h
 Arrêt programmé 30 min
 Télécommande incluse
 Alarmes saturation des filtres
 Connectivité Franke@home

Accessoires



112.0339.360
 7612981310301
 Filtre à charbon
 (conditionnés par 4)
 192 TTC* / 160 HT



Fixations avec des tiges filetées

Distance d'installation table/hotte : 65 cm minimum / 1500 mm maximum
 Ø sortie d'air 461 x 118,2 mm

Hotte de plafond



MARIS



	MARIS FCMA 90 C XS A Inox	350.0679.877 7612986222975	1382,50 HT 1659 TTC*
	MARIS FCMA 90 C WHG Inox / verre blanc	350.0679.879 7612986222999	1549,17 HT 1859 TTC*

Largueur : **900 mm**
Faible profondeur
 Contrôle :
commandes électroniques

PERFORMANCES	min	moy	max	int
Débit d'aspiration (m³/h)	200	250	400	720
Puissance moteur (watts)	15	60	85	250
Pression disponible (Pa)	190	500	520	540
Niveau sonore vitesse (dB)	43	56	59	72



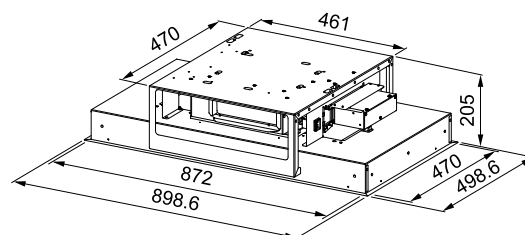
3 vitesses + intensive
 Eclairage LED 6 x 1 W
 Option 24 h
 Arrêt programmé 30 min
 Télécommande incluse
 Alarmes saturation des filtres
 Connectivité Franke@home

Accessoires



112.0339.360
 7612981310301
 Filtre à charbon
 (conditionnés par 4)
192 TTC* / 160 HT

Distance d'installation table/hotte : 65 cm minimum / 1500 mm maximum
 Ø sortie d'air 461 x 118 mm



Fixations avec des tiges filetées

*Tous nos prix de vente indicatifs sont en euros, HT et TTC (TVA 20%), hors montant de l'éco-participation.

Galaxy Plus

Hotte de plafond



MARIS



FGPL 1000 XS
Inox

350.0562.343 1257,50 HT
7612985626101 1509 TTC*

Largeur : **1000 mm**
Contrôle :
commandes électroniques

PERFORMANCES	min	moy	max	int
Débit d'aspiration (m ³ /h)	230	412	605	820
Puissance moteur (watts)	11	24	66	168
Pression disponible (Pa)	180	250	420	470
Niveau sonore vitesse (dB)	44	48	55	66



8 vitesses + intensive
Sortie latérale orientable
Barres LED 2 x 6 W
Variateur de luminosité
Télécommande incluse

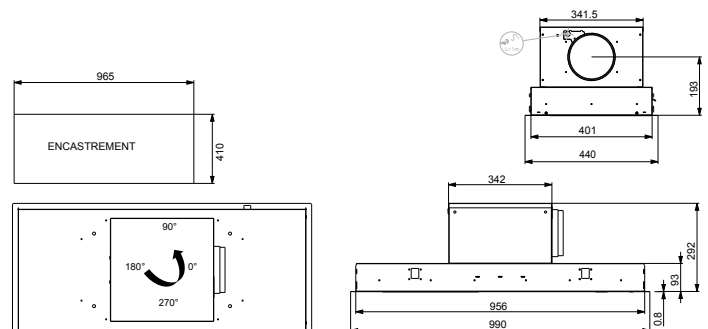
Accessoires



112.0373.739
7612981602062

Filtere à charbon haute performance, lavable et réutilisable
(conditionné à l'unité, à commander par deux)
79 TTC* / 65,83 HT

Distance d'installation table/hotte : entre 65 cm minimum et 150 cm maximum
Ø sortie d'air 150 mm





Mythos - Hotte de plafond, à retrouver p. 330

Drip-Free

Arrêtez la condensation !



Franke est fier de présenter sa gamme innovante de groupes DRP FREE, qui sont tous conçus pour éliminer efficacement les odeurs et éviter la condensation. Ainsi les gouttes d'eau ne peuvent pas tomber sur la table de cuisson ou dans les aliments.

La méthode de la magie

La technologie Drip Free associe une surface d'aspiration accrue à un excellent flux d'air et à un filtre spécial incliné qui détourne les gouttes de condensation vers un bac de récupération qui peut ensuite être facilement retiré et vidé. La visière en verre de la hotte s'étend même vers l'extérieur, de sorte que les bords des meubles sont protégés contre les dommages causés par l'humidité.

Disponible dans les trois familles de produits Franke : Mythos, Maris et Smart



Mythos

Conçue avec une impressionnante classe d'efficacité énergétique A une puissante performance de 710 m³/h, des commandes tactiles avec une résistance intégrée ainsi qu'un élégant éclairage LED et la fonction K Link qui permet de faire fonctionner une table de cuisson avec la hotte.



Maris

Un design intemporel pour des performances optimales avec une classe d'efficacité énergétique A, des commandes tactiles, et un éclairage LED élégants ainsi qu'un puissant moteur à induction de 710mp³/h et la technologie K-LINK.



Smart

Conception compacte idéale pour les petits espaces, avec une classe d'efficacité énergétique B, des touches électroniques, pour un fonctionnement sans effort et une performance de 670 m³/h.

Mythos Drip-Free

Groupe de meuble intégré



MARIS



NEW

FMYDRIP-FREE90KL.305.0705.340 1082,50 HT
Inox 7612986349979 **1299 TTC***

*Modèle connectable à une table induction avec option K Link. (voir p. 293)

Largueur : **900 mm**
 Contrôle :
commandes électroniques

PERFORMANCES	min	moy	max	int
Débit d'aspiration (m ³ /h)	280	410	580	710
Puissance moteur (watts)	150	200	240	250
Pression disponible (Pa)	450	510	550	560
Niveau sonore vitesse (dB)	49	58	65	69



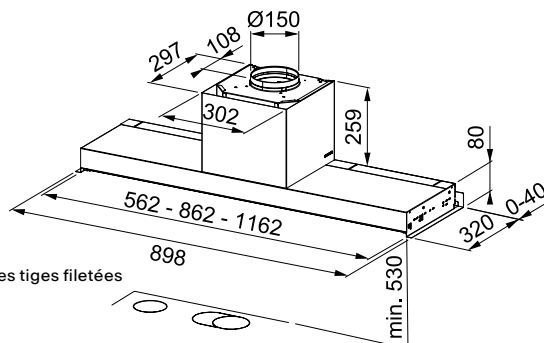
3 vitesses + 1 intensive
 Commandes sensibles
Eclairage barre LED
 Télécommande en option
 Alarmes saturation des filtres
 Résistance chauffante sur la visière
 et système anti-condensation.
 Compatible avec des meubles
 hauts de profondeur 32 à 36 cm
 (façade comprise)

Accessoires



112.0670.624
 7612986175455
 Filtre à charbon
 (conditionné par 1)
43 TTC* / 35,83 HT

Distance d'installation table/hotte : 41 cm (élec) / 53 cm (gaz)
 Ø sortie d'air 150 mm






Maris Drip-Free

Groupe de meuble intégré



MARIS



	> 60 <	FST DRIP-FREE 60 X	305.0662.836	607,50 HT	
		Inox	7612986118933	729 TTC*	
	> 90 <	FST DRIP-FREE 90 X	305.0662.835	665,83 HT	
		Inox	7612986118926	799 TTC*	
	> 120 <	FST DRIP-FREE 120 X	305.0662.834	707,50 HT	
		Inox	7612986118919	849 TTC*	
	> 90 <	FST DRIP-FREE 90 X/2 KL*	305.0705.073	832,50 HT	
		Inox	7612986349467	999 TTC*	

*Modèle connectable à une table induction avec option K Link. (voir p. 293)

Largeur :
600 mm / 900 mm / 1200 mm
Contrôle :
commandes électroniques

PERFORMANCES	min	moy	max	int
Débit d'aspiration (m ³ /h)	280	410	580	710
Puissance moteur (watts)	150	200	240	250
Pression disponible (Pa)	450	510	550	560
Niveau sonore vitesse (dB)	49	58	65	69

3 vitesses + intensive
Eclairage 2 x 1 W
Télécommande en option
Alarmes saturation des filtres
Système anti-condensation
Compatible avec des meubles hauts de profondeur 32 à 36 cm (façade comprise)

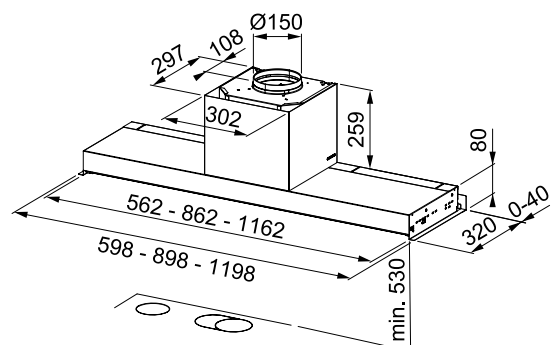


Accessoires



112.0670.624
7612986175455
Filtre à charbon
(conditionné par 1)
43 TTC* / 35,83 HT

Distance d'installation table/hotte : 41 cm (élec) / 53 cm (gaz)
Ø sortie d'air 150 mm



*Tous nos prix de vente indicatifs sont en euros, HT et TTC (TVA 20%), hors montant de l'éco-participation.

Smart Drip-Free

Groupe de meuble intégré



MARIS



NEW

	> 60 <	FSTS DRIP-FREE 60 X	305.0702.609	499,17 HT
		Inox	7612986338096	599 TTC*
	> 90 <	FSTS DRIP-FREE 90 X	305.0702.607	582,50 HT
		Inox	7612986338072	699 TTC*

Largeur : **600 mm / 900 mm**
 Contrôle :
commandes électroniques

PERFORMANCES	min	moy	max	int
Débit d'aspiration (m³/h)	290	440	570	670
Puissance moteur (watts)	130	165	210	250
Pression disponible (Pa)	360	460	500	550
Niveau sonore vitesse (dB)	52	60	65	68

3 vitesses
 Eclairage LED 2 x 1 W / 4000 K
 Alarmes de saturation des filtres
 Télécommande en option
 Compatible avec des meubles
 hauts de profondeur 32 à 36 cm
 (façade comprise)

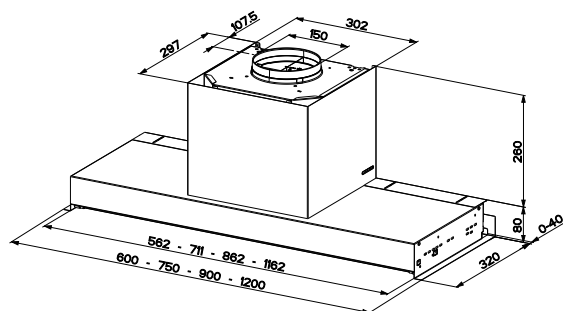


Accessoires



112.0670.624
 7612986175455
 Filtre à charbon
 (conditionné par 1)
43 TTC* / 35,83 HT

Distance d'installation table/hotte : 41 cm (élec) / 53 cm (gaz)
 Ø sortie d'air 150 mm



Style Pro

Groupe de meuble intégré



MARIS



> 60 <	STYLE PRO FSTPRO 608 Inox	305.0522.798	607,50 HT
		7612985450713	729 TTC*
> 90 <	STYLE PRO FSTPRO 908 Inox	305.0522.797	665,83 HT
		7612985450706	799 TTC*

NEW



> 60 <	STYLE PRO FSTPRO 604 Noir	305.0717.352	607,50 HT
		7612986414349	729 TTC*
> 90 <	STYLE PRO FSTPRO 904 Noir	305.0717.353	665,83 HT
		7612986414356	799 TTC*

Largueur : **600 mm / 900 mm**
Contrôle : **commandes bouton rotatif**

PERFORMANCES	min	moy	max
Débit d'aspiration (m ³ /h)	260	360	640
Puissance moteur (watts)	150	200	250
Pression disponible (Pa)	420	510	580
Niveau sonore vitesse (dB)	49	56	67

3 vitesses
Eclairage LED 2 x 1W / 4000 K
Compatible avec des meubles hauts de profondeur 32 à 36 cm (façade comprise)

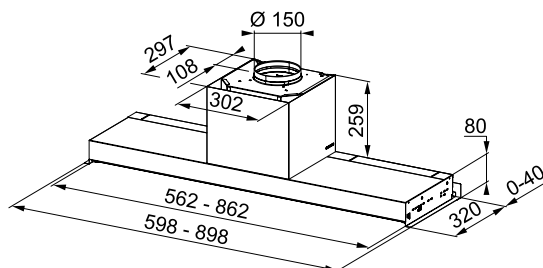


Accessoires



112.0473.657
7612981833480
Filtres à charbon
(conditionnés par 2)
68 TTC* / 56,67 HT

Distance d'installation table/hotte : 47 cm (élec) / 53 cm (gaz)
Ø sortie d'air 150 mm



Box Plus

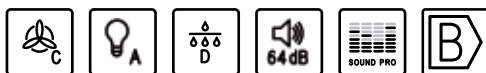
Groupes aspirants



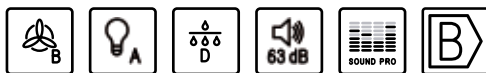
MARIS



> 52 < **FBFE XS A 52** 305.0665.359 565,83 HT
Inox 7612986152968 **679 TTC***



> 70 < **FBFE XS A 70** 305.0665.361 607,50 HT
Inox 7612986152975 **729 TTC***



Largeur : **520 mm / 700 mm**
 Contrôle : **commandes boutons**

FBFE XS A 52

PERFORMANCES	min	moy	max	int
Débit d'aspiration (m³/h)	280	430	540	620
Puissance moteur (watts)	130	165	210	240
Pression disponible (Pa)	390	470	530	540
Niveau sonore vitesse (dB)	47	57	64	67

FBFE XS A 70

PERFORMANCES	min	moy	max	int
Débit d'aspiration (m³/h)	280	450	570	670
Puissance moteur (watts)	130	165	210	250
Pression disponible (Pa)	390	470	530	540
Niveau sonore vitesse (dB)	47	57	63	66

Accessoires



112.0016.755
 7612319445927
 Filtres à charbon pour renouvellement (conditionnés par 2)
57 TTC* / 47,50 HT



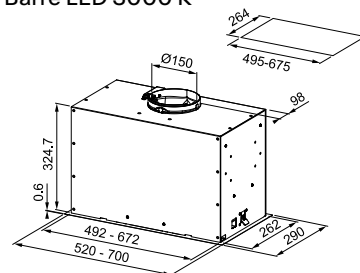
112.0174.994
 7612980506408
 Filtres à charbon longue vie (conditionnés par 2)
79 TTC* / 65,83 HT



112.0174.995
 7612980506415
 Filtres à charbon haute performance (conditionnés par 2)
119 TTC* / 99,17 HT

Distance d'installation table/hotte : 45 cm (élec) / 65 cm (gaz)
 Ø sortie d'air 150 mm

3 vitesses + Intensive
 Barre LED 3000 K



Style Plus

Groupe de meuble intégré



MARIS



> 60 < **STYLE FST PLUS
608 X GROUPE
Inox**

305.0572.835

474,17 HT

7612985663175

569 TTC*

> 90 < **STYLE FST PLUS
908 X GROUPE
Inox**

305.0572.834

524,17 HT

7612985663168

629 TTC*

NEW



> 60 < **STYLE FST PLUS
608 BK GROUPE
Noir**

305.0717.355

474,17 HT

7612986414370

569 TTC*

> 90 < **STYLE FST PLUS
908 BK GROUPE
Noir**

305.0717.356

524,17 HT

7612986414387

629 TTC*

Largueur :
600 mm / 900 mm

Contrôle :

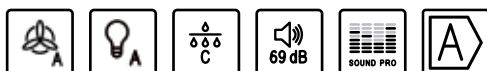
commandes bouton rotatif

PERFORMANCES	min	moy	max
Débit d'aspiration (m ³ /h)	260	360	650
Puissance moteur (watts)	150	200	250
Pression disponible (Pa)	450	520	560
Niveau sonore vitesse (dB)	50	57	69

3 vitesses

Eclairage LED 2 x 1W / 4000 K

Compatible avec des meubles
hauts de profondeur 32 à 36 cm
(façade comprise)



Accessoire



112.0473.657

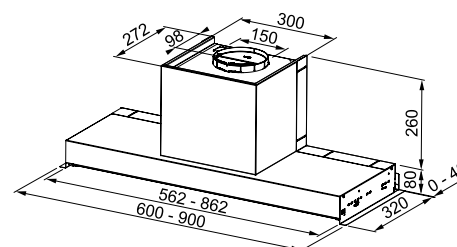
7612981833480

Filtres à charbon

(conditionnés par 2)

68 TTC* / 56,67 HT

Distance d'installation table/hotte : 47 cm (élec) / 53 cm (gaz)
Ø sortie d'air 150 mm





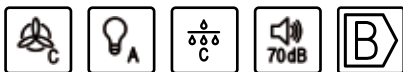
SMART



	> 52 <	FBI 525 XS HCS	305.0599.509	224,17 HT
		Inox	7612985764759	269 TTC*
	> 72 <	FBI 705 XS HCS	305.0599.510	282,50 HT
		Inox	7612985764766	339 TTC*

Largeur :
520 mm / 720 mm
Contrôle :
commandes curseurs

PERFORMANCES	min	moy	max
Débit d'aspiration (m³/h)	180	270	390
Puissance moteur (watts)	80	90	110
Pression disponible (Pa)	220	240	260
Niveau sonore vitesse (dB)	54	62	70



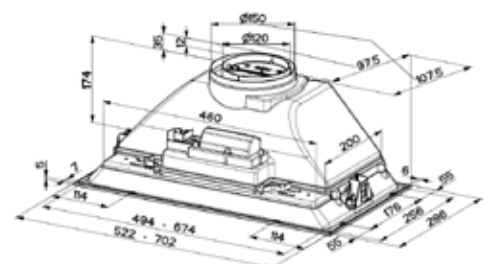
3 vitesses
Eclairage LED 2 x 1 W / 4000 K

Accessoire



112.0564.564
7612985632478
Filtres à charbon
(conditionnés par 2)
34 TTC* / 28,33 HT

Distance d'installation table/hotte : 45 cm (élec) / 65 cm (gaz)
Ø sortie d'air 150 mm



Hotte tiroir



MARIS

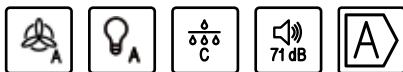


> 60 < **OMNIA FTCO 60 XS** 315.0599.933 474,17 HT
Inox 7612985766814 **569 TTC***

> 90 < **OMNIA FTCO 90 XS** 315.0622.738 524,17 HT
Inox 7612985875769 **629 TTC***

Largeur :
600 mm / 900 mm
 Contrôle :
commandes curseurs

PERFORMANCES	min	moy	max
Débit d'aspiration (m ³ /h)	180	400	560
Puissance moteur (watts)	100	120	125
Pression disponible (Pa)	300	510	590
Niveau sonore vitesse (dB)	53	66	71



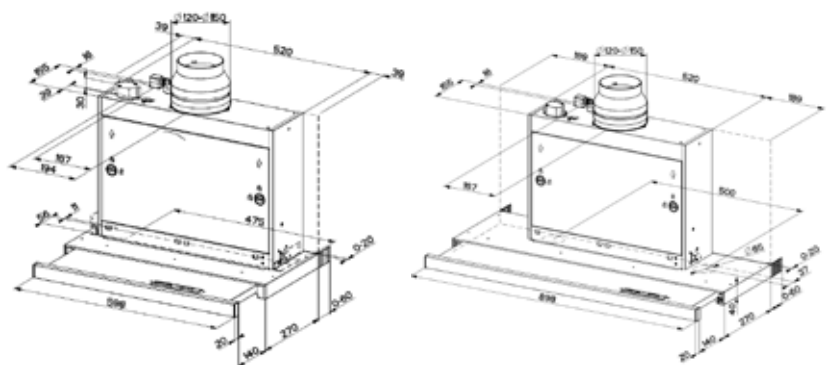
4 vitesses
 Clapet anti-retour fourni
 Eclairage LED 2 x 1 W / 4000 K

Accessoire



112.0016.758
 7612319468117
 Filtre à charbon
 (conditionné à l'unité)
31 TTC* / 25,83 HT

Distance d'installation table/hotte : 45 cm (élec) / 65 cm (gaz)
 Ø sortie d'air 150 mm



FTC 612-912

Hotte tiroir



SMART



> 60 < **FTC 612 XS**
Gris / inox

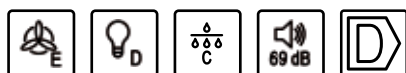
315.0532.375 224,17 HT
7612985487702 **269 TTC***

> 90 < **FTC 912 XS**
Gris / inox

315.0532.377 265,83 HT
7612985487719 **319 TTC***

Largeur :
600 mm / 900 mm
Contrôle :
commandes curseurs

PERFORMANCES	min	moy	max
Débit d'aspiration (m ³ /h)	220	320	420
Puissance moteur (watts)	90	105	140
Pression disponible (Pa)	180	200	220
Niveau sonore vitesse (dB)	57	66	69



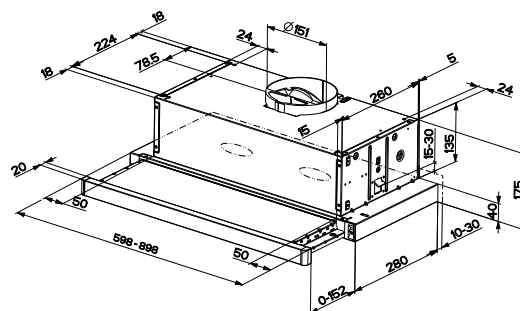
3 vitesses
Eclairage LED 2 x 1 W / 4000 K

Accessoire



112.0067.942
7612980057672
Filtres à charbon
(conditionnés par 2)
34 TTC* / 28,33 HT

Distance d'installation table/hotte : 65 cm
∅ sortie d'air 150 mm



Hotte escamotable



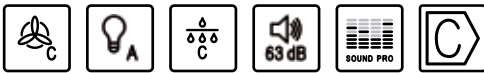
FFI 622 GR
Gris / inox

310.0518.755 374,17 HT
7612985433181 **449 TTC***

Largeur : **600 mm**
Contrôle :
commandes curseurs

PERFORMANCES	min	moy	max
Débit d'aspiration (m ³ /h)	250	390	580
Puissance moteur (watts)	80	105	160
Pression disponible (Pa)	230	370	500
Niveau sonore vitesse (dB)	46	54	62

3 vitesses
Eclairage LED 2 x 1 W / 4000 K



Accessoires



112.0016.755
7612319**445927**
Filtres à charbon pour
renouvellement
(conditionnés par 2)
57 TTC* / 47,50 HT

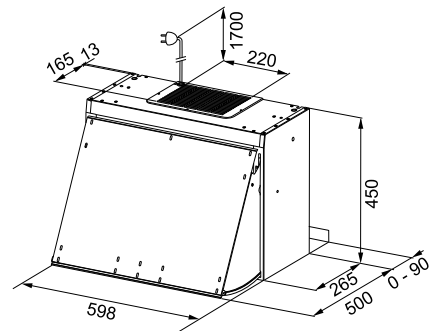


112.0174.994
7612980**506408**
Filtres à charbon
longue vie
(conditionnés par 2)
79 TTC* / 65,83 HT



112.0174.995
7612980**506415**
Filtres à charbon
haute performance
(conditionnés par 2)
119 TTC* / 99,17 HT

Distance d'installation table/hotte : 65 cm
∅ sortie d'air 150 mm



FTT 632

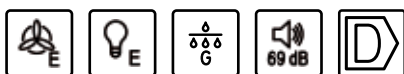
Hottes visières



	FTT 632 WH FM Blanc	300.0553.094 7612985572200	129,17 HT 155 TTC*
	FTT 632 XS FM Inox	300.0553.093 7612985572194	154,17 HT 185 TTC*

Largeur :
600 mm
Contrôle :
commandes curseurs

PERFORMANCES	min	moy	max
Débit d'aspiration (m ³ /h)	170	240	305
Puissance moteur (watts)	85	95	115
Pression disponible (Pa)	160	350	360
Niveau sonore vitesse (dB)	58	66	72



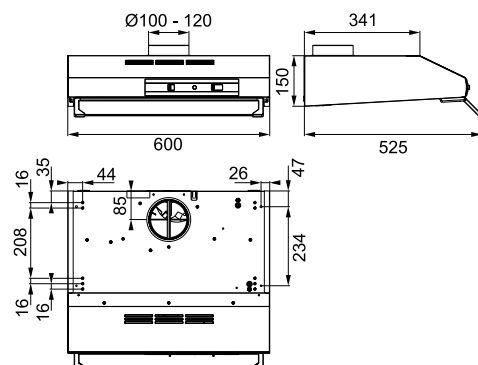
Accessoire



112.0564.566
7612985632485
Filtre à charbon pour renouvellement
(conditionné à l'unité - en commander 2)
23 TTC* / 19,17 HT

Distance d'installation table/hotte : 45 cm (élec) / 65 cm (gaz).
Ø sortie d'air 120 mm

3 vitesses
Eclairage LED 2 x 1W / 4000 K
Filtres charbon inclus



FTT 6322/9322

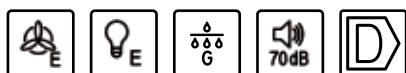
Hottes visières



	> 60 <	FTT 6322 XS	300.0541.580	182,50 HT
		Inox	7612985571951	219 TTC*
	> 90 <	FTT 9322 XS	300.0541.581	199,17 HT
		Inox	7612985571968	239 TTC*

Largeur :
600 mm / 900 mm
Contrôle :
commandes curseurs

PERFORMANCES	min	moy	max
Débit d'aspiration (m ³ /h)	205	275	380
Puissance moteur (watts)	155	175	230
Pression disponible (Pa)	130	240	330
Niveau sonore vitesse (dB)	55	63	70



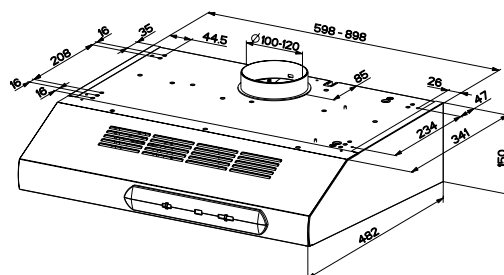
3 vitesses
Eclairage LED 2 x 4 W / 4000 K
2 moteurs

Accessoire



112.0017.979
7612319445910
Filtre à charbon
(conditionné à l'unité)
23 TTC* / 19,17 HT
A commander par 2

Distance d'installation table/hotte : 65 cm
∅ sortie d'air 120 mm



Tableaux techniques

Gamme	PLAN	HOTTES DE TABLE			
	FDW	MYTHOS 2GETHER	MARIS 2GETHER 8391 HI	MARIS 2GETHER 8381 HI	SMART 2GETHER
Type de hotte	Hotte de plan	Table aspirante	Table aspirante	Table aspirante	Table aspirante
Largeur (cm)	90	83	83	83	70
COMMANDES					
Type de commande	Sensitives	Sensitives	Sensitives	Sensitives	Sensitives
Télécommande (option/inclus)	En option	-	-	-	-
Nbre de vitesses	3 + int	8 + 2 boost	8 + 2 boost	9 + boost	9 + boost
Quality Air Sense	non	non	non	non	non
Arrêt programmé	oui	oui	oui	oui	oui
Fonction 24H	oui	non	non	non	non
PERFORMANCES					
Débit vitesse min / max / intensive (m3/h)	200 / 440 / 720	210 / 450 / 600	230 / 500 / 630	210 / 450 / 600	230 / 500 / 630
Puissance moteur vitesse min / max / intensive (W)	45 / 170 / 250	50 / 170 / 220	40 / 170 / 220	50 / 170 / 220	40 / 125 / 220
Pression vitesse min / max / intensive (Pa)	100 / 550 / 560	270 / 640 / 670	280 / 620 / 630	270 / 640 / 670	280 / 620 / 630
Niveau sonore vitesse min/max / intensive (dB(A))	43 / 57 / 68	49 / 67 / 72	49 / 68 / 73	49 / 68 / 73	49 / 68 / 73
Puissance moteur (W)	250	220	220	220	220
Aspiration périphérique	oui	non	non	non	non
Double aspiration	non	non	non	non	non
ETIQUETTE ENERGÉTIQUE					
Classe énergétique	B	A+	A+	A+	A+
Consommation annuelle d'énergie (Kw/h)	61,3	38,5	40,6	38,5	40,6
Classe d'efficacité fluidodynamique	B	A	A	A	A
Classe d'efficacité lumineuse	A	-	-	-	-
Classe d'efficacité de filtration des graisses	D	B	B	B	B
ECLAIRAGE					
Type d'éclairage	LED	-	-	-	-
Nbre de lampes et puissance	1 x 7 W	-	-	-	-
Variateur de luminosité	non	-	-	-	-
FILTRATION					
Filtre à graisse	Aluminium x2	Aluminium x1	Aluminium x1	Aluminium x1	Aluminium x1
Témoin de saturation des filtres	non	oui	oui	oui	oui
Filtre à charbon	en option	inclus dans version recyclage	inclus dans version recyclage	inclus dans version recyclage	inclus dans version recyclage
Code filtre à charbon	071523	408232	408232	408232	408232
Code filtre à charbon haute performance ou filtre longue vie	936083				
INSTALLATION					
Recyclage / évacuation	REC / EVAC	REC / EVAC	REC / EVAC	REC / EVAC	REC / EVAC
Livré avec cheminée					
Distance minimale d'installation au dessus d'une plaque gaz (mm)	-	-	-	-	-
Distance minimale d'installation au dessus d'une plaque électrique (mm)	-	-	-	-	-
Installation sans cheminée possible en mode recyclage	-	-	-	-	-
Clapet anti-retour fourni	non	non	non	non	non
Dimensions du produit (mm) (L x H x P - sans cheminée)	794 x 406 x 120	830 x 230 x 520	830 x 230 x 520	830 x 230 x 520	700 x 230 x 520
Hauteur cheminée (mm)	-	-	-	-	-
Poids net (kg)	36	21,0	19,0	19,0	16,0
Tension électrique (V)	220 - 240	220 - 240	220 - 240	220 - 240	220 - 240
Intensité électrique (A)	10	32	32	32	32
Fréquence (Hz)	50 - 60	50 - 60	50 - 60	50 - 60	50 - 60
Diamètre de sortie (mm)	150	217 x 848	217 x 848	217 x 848	217 x 848
Prise électrique	EU	EU	EU	EU	EU

AIR HUB			VERTICALES				
AIR HUB	AIR HUB	AIR HUB	MYTHOS PRO	MARIS 2.0 PRO	MARIS PRO	MARIS DRIP-FREE	AQ SENSE
Inclinée	Box	Plafonnier	Inclinée	inclinée	inclinée	Inclinée	Inclinée
90	90	120	90	90	90	90	80
Sensitives	Sensitives	Sensitives	Sensitives	Sensitives	Sensitives	Sensitives	Sensitives
-	-	inclus	-	-	-	-	-
3 + int	3 + int	3 + 2 int	3 + 2 int	3 + int	3 + int	3 + int	3 + int
non	non	non	non	non	non	non	oui
oui 30 min	oui 30 min	oui 30 min	oui 30 min	oui 30 min	non	non	oui 20'
oui	oui	oui	oui	oui	non	non	oui
280 / 470 / 800	280 / 580 / 740	190 / 400 / 700	230 / 450 / 880	270 / 450 / 790	270 / 450 / 790	290 / 600 / 740	300 / 620 / 770
160 / 230 / 270	150 / 240 / 250	15 / 85 / 220	8 / 30 / 170	160 / 240 / 270	160 / 240 / 270	150 / 240 / 250	150 / 240 / 250
150 / 560 / 600	490 / 580 / 590	160 / 490 / 510	450 / 500 / 630	450 / 560 / 600	450 / 560 / 600	450 / 560 / 580	460 / 590 / 600
48 / 57 / 69	56 / 68 / 72	43 / 60 / 72	41 / 56 / 71	46 / 56 / 68	46 / 56 / 68	48 / 63 / 68	48 / 63 / 68
270	250	220	170	270	270	250	250
oui	non	oui	oui	oui	oui	oui	oui
oui	non	non	non	non	non	non	oui
A+	A	A+	A++	A+	A+	A	A+
43,5	57,5	42,2	28,1	42,5	42,5	56,1	43,5
A	A	A	A	A	A	A	A
A	A	D	A	A	A	A	A
B	B	E	B	B	B	G	B
LED	LED	LED	LED	LED	LED	LED	LED
2 x 1W 4000 K	2 x 1W 4000 K	12 W 4000 K	Barre LED	2 x 1W 4000 K	2 x 1W 4000 K	2 x 1W 3000 K	2 x 1W 3000 K
non	non	non	oui	oui	oui	non	non
Aluminium x 2	Aluminium x 3	Aluminium x 3	Inox x 1	Inox x 1	Inox x 1	Aluminium x 1	Aluminium x 2
oui	oui	non	oui	oui	oui	non	oui
Inclus	inclus	non	inclus	inclus	inclus	inclus	non
445927	445934	310301	445927	445927	445927	445927	445927
506415	506385	-	506415	506415	506415	506415	506415
REC / EVAC	REC / EVAC	REC / EVAC	REC / EVAC	REC / EVAC	REC / EVAC	REC / EVAC	REC / EVAC
non	oui	non	non	non	non	oui	oui
450	650	650	450	450	450	650	650
450	650	650	450	450	450	450	450
oui	oui	oui	oui	oui	oui	oui	oui
non	non	non	non	non	non	non	non
898 x 545 x 331	898 x 565 x 454	1198,6x247x558,6	898 x 530 x 426	898 x 530 x 424	898 x 530 x 369	898 x 470 x 390	798 x 470 x 382
415 - 790	748 - 970	-	en option	en option	en option	min 455 - maxi 650	min 455 - maxi 650
25,0	24,0	39,9	21,9	25	14,9	15,3	17,8
220 - 240	220 - 240	220 - 240	220 - 240	220 - 240	220 - 240	220 - 240	220 - 240
10	10	10	10	10	10	10	10
50 - 60	50 - 60	50 - 60	50 - 60	50 - 60	50 - 60	50 - 60	50 - 60
Ø 150	Ø 150	Ø 150	Ø 150	Ø 150	Ø 150	Ø 150	Ø 150
EU	EU	EU	EU	EU	EU	EU	EU

Tableaux techniques

VERTICALES

Gamme	NEO	NEO	SMART	SMART	SMART
Type de hotte	inclinée	inclinée	inclinée	inclinée	inclinée
Largeur (cm)	60	90	60	80	90
COMMANDES					
Type de commande	Sensitives	Sensitives	Sensitives	Sensitives	Sensitives
Télécommande (option/inclus)	-	-	-	-	-
Nbre de vitesses	3 + int	3 + int	3 + int	3 + int	3 + int
Quality Air Sense	non	non	non	non	non
Arrêt programmé	oui 30'	oui 30'	oui 5'	oui 5'	oui 5'
Fonction 24H	non	non	non	non	non
PERFORMANCES					
Débit vitesse min / max / intensive (m3/h)	280 / 470 / 800	280 / 470 / 800	280 / 470 / 800	280 / 470 / 800	280 / 470 / 800
Puissance moteur vitesse min / max / intensive (W)	160 / 230 / 270	160 / 230 / 270	160 / 230 / 270	160 / 230 / 270	160 / 230 / 270
Pression vitesse min / max / intensive (Pa)	150 / 560 / 600	150 / 560 / 600	150 / 560 / 600	150 / 560 / 600	150 / 560 / 600
Niveau sonore vitesse min/max / intensive (dB(A))	48 / 57 / 69	48 / 57 / 69	48 / 57 / 69	48 / 57 / 69	48 / 57 / 69
Puissance moteur (W)	270	270	270	270	270
Aspiration périphérique	oui	oui	oui	oui	oui
Double aspiration	oui	oui	oui	oui	oui
ETIQUETTE ENERGÉTIQUE					
Classe énergétique	A+	A+	A+	A+	A+
Consommation annuelle d'énergie (Kw/h)	43,5	39,9	43,5	43,5	43,5
Classe d'efficacité fluidodynamique	A	A	A	A	A
Classe d'efficacité lumineuse	A	A	A	A	A
Classe d'efficacité de filtration des graisses	B	B	C	C	C
ECLAIRAGE					
Type d'éclairage	LED	LED	LED	LED	LED
Nbre de lampes et puissance	2 x 1 W 4000 K	2 x 1 W 4000 K	2 x 1 W 4000 K	2 x 1 W 4000 K	2 x 1 W 4000 K
Variateur de luminosité	non	non	non	non	non
FILTRATION					
Filtre à graisse	Inox x 2	Inox x2	Aluminium x 2	Aluminium x 2	Aluminium x 2
Témoin de saturation des filtres	non	non	non	non	non
Filtre à charbon	inclus	inclus	inclus	inclus	inclus
Code filtre à charbon	445927	445927	445927	445927	445927
Code filtre à charbon haute performance ou longue vie	506415	506415	506415	506415	506415
INSTALLATION					
Recyclage / évacuation	REC / EVAC	REC / EVAC	REC / EVAC	REC / EVAC	REC / EVAC
Livré avec cheminée	non	non	non	non	non
Distance minimale d'installation au dessus d'une plaque gaz (mm)	450	450	450	450	450
Distance minimale d'installation au dessus d'une plaque électrique (mm)	450	450	450	450	450
Installation sans cheminée possible en mode recyclage	oui	oui	oui	oui	oui
Clapet anti-retour fourni	oui	oui	oui	oui	oui
Dimensions du produit (mm) (L x H x P - sans cheminée)	598 x 500 x 344	898 x 500 x 344	598 x 470 x 410	798 x 470 x 410	898 x 470 x 410
Hauteur cheminée (mm)	en option	en option	en option	en option	en option
Poids net (kg)	13,7	15,4	16,8	19,5	20,7
Tension électrique (V)	220 - 240	220 - 240	220 - 240	220 - 240	220 - 240
Intensité électrique (A)	10	10	10	10	10
Fréquence (Hz)	50 - 60	50 - 60	50 - 60	50 - 60	50 - 60
Diamètre de sortie (mm)	Ø 150	Ø 150	Ø 150	Ø 150	Ø 150
Prise électrique	EU	EU	EU	EU	EU

VERTICALES				DESIGN			BOX
EVO PLUS	EVO PLUS	SMART 2.0	SMART 2.0	TURN	SMART DECO	SMART MU-RALE	CRYSTAL
inclinée	inclinée	Inclinée	Inclinée	murale	DESIGN		murale
60	90	60	90	37	50	42	90
Sensitives	Sensitives	Sensitives	Sensitives	Electronique	Bouton rotatif	Sensitives	Sensitives
-	-	-	-	-	-	-	-
3 + int	3 + int	3	3	3 + int	3	3 + int	3 + int
non	non	non	non	non	non	non	non
oui 5'	oui 5'	oui 5'	oui 5'	non	non	oui 5'	oui 30'
non	non	non	non	non	non	non	non
280 / 470 / 800	280 / 470 / 800	260 / 600 / -	260 / 600 / -	290 / 540 / 620	270 / 630 / -	270 / 580 / 740	280 / 600 / 750
160 / 230 / 270	160 / 230 / 270	80 / 160 / -	80 / 160 / -	130 / 210 / 250	150 / 250 / -	150 / 240 / 250	150 / 240 / 250
150 / 560 / 600	150 / 560 / 600	230 / 500 / -	230 / 500 / -	320 / 500 / 520	410 / 560 / -	450 / 570 / 580	450 / 580 / 590
48 / 57 / 69	48 / 57 / 69	45 / 63 / -	45 / 63 / -	52 / 66 / 69	47 / 65 / -	53 / 66 / 70	50 / 65 / 69
270	270	160	160	250	250	250	250
oui	oui	oui	oui	oui	non	non	non
oui	oui	non	non	non	non	non	non
A+	A+	C	C	B	A	C	A+
43,5	43,5	77,5	77,5	75,9	48,2	55,8	42,7
A	A	C	C	C	A	A	A
A	A	A	A	A	A	A	A
C	C	C	C	C	D	C	C
LED	LED	LED	LED	LED	LED	LED	LED
2 x 1W 4000 K	2 x 1W 4000 K	2 x 1W 4000 K	2 x 1W 4000 K	2 x 2 W 4000 K	1 x 3 W 3000 K	2 x 1W 3000 K	2 x 1W 3000 K
non	non	non	non	non	non	non	non
Aluminium x 2	Aluminium x 2	Aluminium x1	Aluminium x1	Aluminium x 1	Aluminium x1	Aluminium x1	Inox x 3
non	non	non	non	non	non	non	non
inclus	inclus	en option	en option	en option	inclus	en option	inclus
445927	445927	445927	445927	445934	445927	445927	445934
506415	506415	506415	506415	602055	506415	506415	602055
REC / EVAC	REC / EVAC	REC / EVAC	REC / EVAC	REC / EVAC	REC / EVAC	REC	REC / EVAC
oui	oui	oui	oui			oui	
450	450	450	450	650	650	650	650
450	450	450	450	650	650	650	500
oui	oui	oui	oui	non	-	oui	non
non	non	non	non	non	non	non	oui
598 x 382 x 385	895 x 382 x 385	596 x 450 x 385	896 x 450 x 385	370 x 890 x 370	500 x 626 x 370	420 x 330 x 474	898 x 600 x 455
530 - 790	530 - 790	530 - 790	530 - 790	-	-	-	730 - 1000
11,5	13,9	11,5	13,9	12,8	15,0	12,0	15,5
220 - 240	220 - 240	220 - 240	220 - 240	220 - 240	220 - 240	220 - 240	220 - 240
10	10	10	10	10	10	10	10
50 - 60	50 - 60	50 - 60	50 - 60	50 - 60	50 - 60	50 - 60	50 - 60
Ø 150	Ø 150	Ø 150	Ø 150	Ø 150	Ø 150	Ø 150	Ø 150
EU	EU	EU	EU	EU	EU	Sans	EU

Tableaux techniques

BOX

Gamme	TALE	FORMAT HIGH	FORMAT HIGH	LINE
Type de hotte	murale	murale	murale	murale
Largeur (cm)	90	60	90	60
COMMANDES				
Type de commande	Electroniques	Electroniques	Electroniques	Electroniques
Télécommande (option/inclus)	-	-	-	-
Nbre de vitesses	3 + int	3 + int	3 + int	3 + int
Quality Air Sense	non	non	non	non
Arrêt programmé	non	non	non	non
Fonction 24H	non	non	non	non
PERFORMANCES				
Débit vitesse min / max / intensive (m3/h)	270 / 450 / 780	290 / 610 / 710	290 / 610 / 710	300 / 600 / 700
Puissance moteur vitesse min / max / intensive (W)	165 / 240 / 270	130 / 210 / 250	130 / 210 / 250	130 / 210 / 250
Pression vitesse min / max / intensive (Pa)	460 / 560 / 590	390 / 530 / 540	390 / 530 / 540	390 / 530 / 540
Niveau sonore vitesse min/max / intensive (dB(A))	48 / 60 / 71	50 / 66 / 69	50 / 66 / 69	52 / 67 / 70
Puissance moteur (W)	270	250	250	250
Aspiration périphérique	non	non	non	non
Double aspiration	non	non	non	non
ETIQUETTE ENERGÉTIQUE				
Classe énergétique	A++	B	B	B
Consommation annuelle d'énergie (Kw/h)	34	73,1	73,1	72,3
Classe d'efficacité fluidodynamique	A	B	B	B
Classe d'efficacité lumineuse	A	A	A	A
Classe d'efficacité de filtration des graisses	B	C	C	C
ECLAIRAGE				
Type d'éclairage	LED	LED	LED	LED
Nbre de lampes et puissance	2 x 1 W 4000 K	2 x 1 W 4000 K	2 x 1 W 4000 K	2 x 1 W 4000 K
Variateur de luminosité	non	non	non	non
FILTRATION				
Filtre à graisse	Inox x3	Inox x 2	Inox x 3	Aluminium x 2
Témoin de saturation des filtres	oui	non	non	non
Filtre à charbon	en option	en option	en option	en option
Code filtre à charbon	445934	445934	445934	445934
Code filtre à charbon haute performance ou longue vie	602055	602055	602055	602055
INSTALLATION				
Recyclage / évacuation	REC / EVAC	REC / EVAC	REC / EVAC	REC / EVAC
Livré avec cheminée				
Distance minimale d'installation au dessus d'une plaque gaz (mm)	650	650	650	650
Distance minimale d'installation au dessus d'une plaque électrique (mm)	500	500	500	500
Installation sans cheminée possible en mode recyclage	non	non	non	non
Clapet anti-retour fourni	oui	non	non	non
Dimensions du produit (mm) (L x H x P - sans cheminée)	898 x 600 x 450	598 x 600 x 450	898 x 600 x 450	598 x 546 x 360
Hauteur cheminée (mm)	730 - 1000	730 - 1000	730 - 1000	725 - 1000
Poids net (kg)	13	12,7	14,1	10,8
Tension électrique (V)	220 - 240	220 - 240	220 - 240	220 - 240
Intensité électrique (A)	10	10	10	10
Fréquence (Hz)	50 - 60	50 - 60	50 - 60	50 - 60
Diamètre de sortie (mm)	Ø 150	Ø 150	Ø 150	Ø 150
Prise électrique	EU	EU	EU	EU

BOX		PYRAMIDE		ÎLOT			
FORMAT	FORMAT	LINFA	LINFA	T-SHELF	MERCURY	TUBE	MARIS SUSPENDUE
murale	murale	murale	murale	îlot	îlot	îlot	îlot
60	90	60	90	180	40	37	80
Electroniques	Electroniques	Electroniques	Electroniques	Electroniques	Touches	Touches	Electroniques
-	-	-	-	-	en option	en option	incluse
3 + int	3 + int	3 + int	3 + int	3 + int	3 + int	3 + int	3 + int
non	non	non	non	non	non	non	non
non	non	non	non	non	oui	non	non
non	non	non	non	non	oui	non	non
250 / 510 / 580	250 / 510 / 580	310 / 620 / 740	310 / 620 / 740	280 / 600 / 750	290 / 570 / 660	280 / 570 / 700	290 / 580 / 740
80 / 140 / 160	80 / 140 / 160	130 / 210 / 250	130 / 210 / 250	150 / 240 / 250	130 / 210 / 250	150 / 240 / 250	150 / 240 / 250
240 / 450 / 470	240 / 450 / 470	390 / 500 / 530	390 / 500 / 530	450 / 580 / 590	390 / 500 / 530	450 / 580 / 590	460 / 570 / 580
46 / 62 / 65	46 / 62 / 65	49 / 64 / 67	49 / 64 / 67	50 / 66 / 70	49 / 65 / 68	48 / 65 / 69	57 / 64 / 68
160	160	250	250	250	250	270	250
non	non	non	non	non	oui	oui	oui
non	non	non	non	non	non	non	non
C	C	B	B	A	N.C	A	A
82,3	82,3	67,2	67,2	62,5	N.C	54,2	60,1
D	D	B	B	A	N.C	A	A
A	A	C	C	A	N.C	A	A
C	C	C	C	C	N.C	B	F
LED	LED	LED	LED	LED	LED	LED	LED
2 x 1 W 4000 K	2 x 1 W 4000 K	2 x 4 W 4000 K	2 x 4 W 4000 K	4 x 3 W	4 x 2 W 4000 K	Barre LED 2x3W 4000K	Barres LED
non	non	non	non	oui	non	oui	oui
Aluminium x 2	Aluminium x 3	Aluminium x 2	Aluminium x 3	Inox x2	Métal x 3	Métal x 3	Aluminium x 2
non	non	non	non	oui	oui	oui	oui
en option	en option	en option	en option	en option	en option	en option	inclus
445934	445934	445927	445927		310301 (x4)	310301	445927
602055	602055	506415	506415	602062	-		
REC / EVAC	REC / EVAC	REC / EVAC	REC / EVAC	REC / EVAC	REC / EVAC	REC / EVAC	REC
650	650	650	650	650 (max 1500)	650 (max 1500)	650 (max 1500)	650
500	500	500	500	650 (max 1500)	650 (max 1500)	650 (max 1500)	650
non	non	non	non	-	-	-	-
non	non	non	non	non	non	non	non
598 x 600 x 450	898 x 600 x 450	598 x 640 x 470	898 x 640 x 470	990 x 292 x 440	898 x 205 x 498,6	898,6 x 311 x 498,6	800 x 330 x 430
730 - 1000	730 - 1000	660/790 - 1015	660/790 - 1015	-	-	-	-
12,7	14,1	9,2	11,2	18,0	30	23	23
220 - 240	220 - 240	220 - 240	220 - 240	220 - 240	220 - 240	220 - 240	220 - 240
10	10	10	10	10	10	10	10
50 - 60	50 - 60	50 - 60	50 - 60	50 - 60	50 - 60	50 - 60	50 - 60
Ø 150	Ø 150	Ø 150	Ø 150	Ø 150	217 x 86	232 x 65	232 x 65
EU	EU	EU	EU	EU	-		EU

Tableaux techniques

Gamme	ÎLOT		PLAFONNIER		
	FORMAT	SMART	MYTHOS	MARIS	GALAXY PLUS
Type de hotte	îlot	îlot	plafonnier	plafonnier	plafonnier
Largeur (cm)	90	42	90	90	100
COMMANDES					
Type de commande	Touches	Touches	Electroniques	Electroniques	Electroniques
Télécommande (option/inclus)	-	-	En option	En option	inclus
Nbre de vitesses	3 + int	3 + int.	3 + 2 int	3 + int	8 + int
Quality Air Sense	non	non	Connecté	Connecté	non
Arrêt programmé	oui 30'	non	oui 30'	oui	oui
Fonction 24H	non	non	oui	oui	oui
PERFORMANCES					
Débit vitesse min / max / intensive (m3/h)	300 / 610 / 720	270 / 580 / 740	200 / 400 / 720	200 / 400 / 720	230 / 605 / 820
Puissance moteur vitesse min / max / intensive (W)	130 / 210 / 250	150 / 240 / 250	15 / 85 / 250	15 / 85 / 250	11 / 66 / 168
Pression vitesse min / max / intensive (Pa)	390 / 530 / 540	450 / 570 / 580	190 / 540 / 560	190 / 550 / 560	180 / 420 / 470
Niveau sonore vitesse min/max / intensive (dB(A))	52 / 67 / 70	53 / 66 / 70	43 / 59 / 72	43 / 59 / 72	44 / 57 / 66
Puissance moteur (W)	250	250	250	250	168
Aspiration périphérique	non	non	oui	oui	oui
Double aspiration	non	non	non	non	-
ETIQUETTE ENERGÉTIQUE					
Classe énergétique	B	A	A	A+	A++
Consommation annuelle d'énergie (Kw/h)	75,5	55,8	55,4	39,6	27
Classe d'efficacité fluidodynamique	B	A	A	A	A
Classe d'efficacité lumineuse	A	A	A	D	A
Classe d'efficacité de filtration des graisses	B	C	E	E	D
ECLAIRAGE					
Type d'éclairage	LED	LED	LED	LED	LED
Nbre de lampes et puissance	4 x 1 W 4000 K	2 x 1 W 3000 K	Panneau LED	6 x 1 W 4000 K	4 x 3 W
Variateur de luminosité	non	non	oui	non	oui
FILTRATION					
Filtre à graisse	Inox x 3	Aluminium x1	Inox x 3	Aluminium x 4	Inox x2
Témoin de saturation des filtres	non	non	oui	oui	oui
Filtre à charbon	en option	inclus	en option	en option	enoption
Code filtre à charbon	445934	445927	310301	310301	
Code filtre à charbon haute performance ou longue vie	602055	506415			602062
INSTALLATION					
Recyclage / évacuation	REC / EVAC	REC	REC / EVAC	REC / EVAC	REC / EVAC
Livré avec cheminée					
Distance minimale d'installation au dessus d'une plaque gaz (mm)	650	650	650 (max 1500)	650 (max 1500)	650 (max 1500)
Distance minimale d'installation au dessus d'une plaque électrique (mm)	650	650	650 (max 1500)	650 (max 1500)	650 (max 1500)
Installation sans cheminée possible en mode recyclage	non	non	-	-	-
Clapet anti-retour fourni	non	non	non	non	non
Dimensions du produit (mm) (L x H x P - sans cheminée)	898 x 645 x 676	420 x 330 x 420	898,6x230x498,6	898,6x205x498,6	1000 x 292 x 535
Hauteur cheminée (mm)	730 - 1000	Max 1300	-	-	-
Poids net (kg)	26,6	12,0	23,9	23,9	18,0
Tension électrique (V)	220 - 240	220 - 240	220 - 240	220 - 240	220 - 240
Intensité électrique (A)	10	10	10	10	10
Fréquence (Hz)	50 - 60	50 - 60	50 - 60	50 - 60	50 - 60
Diamètre de sortie (mm)	Ø 150	Ø 150	Ø 150	Ø 150	Ø 150
Prise électrique	sans	sans	sans	sans	sans

GROUPES ASPIRANTS

MYTHOS DRIP-FREE	MARIS DRIP-FREE	MARIS DRIP-FREE	MARIS DRIP-FREE	SMART DRIP-FREE	SMART DRIP-FREE	STYLE PRO	STYLE PRO	BOX PLUS
groupe aspirant	groupe aspirant	groupe aspirant	groupe aspirant	groupe aspirant	groupe aspirant	groupe aspirant	groupe aspirant	groupe aspirant
90	60	90	120	60	90	60	90	52
Touches	Touches	Touches	Touches	Touches	Touches	Bouton rotatif	Bouton rotatif	Touches
En option	En option	En option	En option	-	-	-	-	
3 + int	3 + int	3 + int	3 + int	3 + int	3 + int	3	3	3 + int
non	non	non	non	non	non	non	non	non
non	non	non	non	non	non	non	non	non
non	non	non	non	non	non	non	non	non
280 / 580 / 710	280 / 580 / 710	280 / 580 / 710	280 / 580 / 710	290 / 570 / 670	290 / 570 / 670	260 / 640 / -	260 / 640 / -	280 / 540 / 620
150 / 240 / 250	150 / 240 / 250	150 / 240 / 250	150 / 240 / 250	130 / 210 / 250	130 / 210 / 250	150 / 250 / -	150 / 250 / -	130 / 210 / 240
450 / 550 / 560	450 / 550 / 560	450 / 550 / 560	450 / 550 / 560	360 / 500 / 550	360 / 500 / 550	420 / 580 / -	420 / 580 / -	390 / 530 / 540
49 / 65 / 69	49 / 65 / 69	49 / 65 / 69	49 / 65 / 69	52 / 65 / 68	52 / 65 / 68	49 / 67 / -	49 / 67 / -	47 / 64 / 67
250	250	250	250	250	250	250	250	240
non	non	non	non	non	non	non	non	oui
non	non	non	non	non	non	-	-	-
A+	A	A	A	B	B	A	A	B
54,8	54,8	54,8	54,8	74,5	74,5	50,9	50,9	74,9
A	A	A	A	B	B	A	A	C
A	A	A	A	A	A	A	A	A
C	C	C	C	C	C	E	E	D
LED	LED	LED	LED	LED	LED	LED	LED	LED
2 x 1W 4000 K	2 x 1W 4000 K	2 x 1W 4000 K	2 x 1W 4000 K	2 x 1W 4000 K	2 x 1W 4000 K	2 x 1W 4000 K	2 x 1W 4000 K	Slim bar 3000 K
non	non	non	non	non	non	non	non	non
Inox x 1	Inox x 1	Inox x 1	Inox x 1	Inox x 1	Inox x 1	Aluminium x 2	Aluminium x 3	Aluminium x 1
oui	oui	oui	oui	non	non	non	non	oui
en option	en option	en option	en option	en option	en option	en option	en option	en option
175455	175455	175455	175455	175455	175455	833480	833480	445927
-	-	-	-	-	-	-	-	506415
REC / EVAC	REC / EVAC	REC / EVAC	REC / EVAC	REC / EVAC	REC / EVAC	REC / EVAC	REC / EVAC	REC / EVAC
530	530	530	530	530	530	530	530	650
410	410	410	410	410	410	470	470	450
oui	oui	oui	oui	oui	oui	oui	oui	non
non	non	non	non	non	non	non	non	oui
900 x 260 x 320	600 x 260 x 320	900 x 260 x 320	1200 x 260 x 320	600 x 260 x 320	900 x 260 x 320	598 x 339 x 320	898 x 339 x 320	520 x 324,7 x 290
-	-	-	-	-	-	-	-	-
9,6	7,6	9,6	11,6	7,5	7,5	8,7	11,2	7,5
220 - 240	220 - 240	220 - 240	220 - 240	220 - 240	220 - 240	220 - 240	220 - 240	220 - 240
10	10	10	10	10	10	10	10	10
50 - 60	50 - 60	50 - 60	50 - 60	50 - 60	50 - 60	50 - 60	50 - 60	50 - 60
Ø 150	Ø 150	Ø 150	Ø 150	Ø 150	Ø 150	Ø 150	Ø 150	Ø 150
sans	sans	sans	sans	sans	sans	sans	sans	EU

*Tous nos prix de vente indicatifs sont en euros, HT et TTC (TVA 20%), hors montant de l'éco-participation.

Tableaux techniques

Gamme	GROUPES ASPIRANTS				
	BOX PLUS	STYLE PLUS	STYLE PLUS	FBI	FBI
Type de hotte	groupe aspirant	groupe aspirant	groupe aspirant	groupe aspirant	groupe aspirant
Largeur (cm)	70	60	90	52	70
COMMANDES					
Type de commande	Touches	Bouton rotatif	Bouton rotatif	Curseurs	Curseurs
Télécommande (option/inclus)		-	-	-	-
Nbre de vitesses	3 + int	3	3	3	3
Quality Air Sense	non	non	non	non	non
Arrêt programmé	non	non	non	non	non
Fonction 24H	non	non	non	non	non
PERFORMANCES					
Débit vitesse min / max / intensive (m3/h)	280 / 570 / 670	260 / 650 / -	260 / 650 / -	180 / 390 / -	180 / 390 / -
Puissance moteur vitesse min / max / intensive (W)	130 / 210 / 250	150 / 250 / -	150 / 250 / -	80 / 110 / -	80 / 110 / -
Pression vitesse min / max / intensive (Pa)	390 / 530 / 540	450 / 560 / -	450 / 560 / -	220 / 260 / -	220 / 260 / -
Niveau sonore vitesse min/max / intensive (dB(A))	47 / 63 / 66	50 / 69 / -	50 / 69 / -	54 / 70 / -	54 / 70 / -
Puissance moteur (W)	250	250	250	110	110
Aspiration périphérique	oui	non	non	non	non
Double aspiration	-	-	-	-	-
ETIQUETTE ENERGÉTIQUE					
Classe énergétique	B	A	A	B	B
Consommation annuelle d'énergie (Kw/h)	70,2	52,2	52,2	40,5	40,5
Classe d'efficacité fluidodynamique	B	A	A	C	C
Classe d'efficacité lumineuse	A	A	A	A	A
Classe d'efficacité de filtration des graisses	D	C	C	C	C
ECLAIRAGE					
Type d'éclairage	LED	LED	LED	LED	LED
Nbre de lampes et puissance	Slim bar 3000 K	2 x 1 W 4000 K	2 x 1 W 4000 K	2 x 1 W 4000 K	2 x 1 W 4000 K
Variateur de luminosité	non	non	non	non	non
FILTRATION					
Filtre à graisse	Aluminium x 2	Inox x 2	Inox x 3	Aluminium x 1	Aluminium x 2
Témoin de saturation des filtres	oui	non	non	non	non
Filtre à charbon	en option	en option	en option	en option	en option
Code filtre à charbon	445927	833480	833480	632478	632478
Code filtre à charbon haute performance ou longue vie	506415	-	-	-	-
INSTALLATION					
Recyclage / évacuation	REC / EVAC	REC / EVAC	REC / EVAC	REC / EVAC	REC / EVAC
Livré avec cheminée					
Distance minimale d'installation au dessus d'une plaque gaz (mm)	650	530	530	650	650
Distance minimale d'installation au dessus d'une plaque électrique (mm)	450	470	470	450	450
Installation sans cheminée possible en mode recyclage	non	non	non	oui	oui
Clapet anti-retour fourni	oui	non	non	non	non
Dimensions du produit (mm) (L x H x P - sans cheminée)	700 x 324,7 x 290	600 x 340 x 320	900 x 340 x 320	522 x 174 x 286	702 x 174 x 286
Hauteur cheminée (mm)	-	-	-	-	-
Poids net (kg)	7,9	7,5	9,5	5,5	6,3
Tension électrique (V)	220 - 240	220 - 240	220 - 240	220 - 240	220 - 240
Intensité électrique (A)	10	10	10	10	10
Fréquence (Hz)	50 - 60	50 - 60	50 - 60	50 - 60	50 - 60
Diamètre de sortie (mm)	Ø 150	Ø 150	Ø 150	Ø 150	Ø 150
Prise électrique	EU	sans	sans	EU	EU

TIROIRS				ESCAMOTABLE	CASQUETTE		
OMNIA	OMNIA	FTC 612	FTC 912	FFI 622	FTT 632	FTT 6322	FTT 9322
tiroir	tiroir	tiroir	tiroir	escamotable	visière	visière	visière
60	90	60	90	60	60	60	90
curseurs							
-	-	-	-	-	-	-	-
4	4	3	3	3	3	3	3
non	non	non	non	non	non	non	non
non	non	non	non	non	non	non	non
180 / 400 / 560	180 / 400 / 560	220 / 420 / -	220 / 420 / -	250 / 580 / -	135 / 295 / -	205 / 380 / -	205 / 380 / -
100 / 120 / 125	100 / 120 / 125	90 / 140 / -	90 / 140 / -	80 / 160 / -	60 / 125 / -	155 / 230 / -	155 / 230 / -
300 / 510 / 590	300 / 510 / 590	180 / 220 / -	180 / 220 / -	230 / 500 / -	110 / 320 / -	130 / 330 / -	130 / 330 / -
53 / 66 / 71	53 / 66 / 71	57 / 69 / -	57 / 69 / -	46 / 62 / -	56 / 69 / -	55 / 70 / -	55 / 70 / -
125	125	140	140	160	125	230 (2 moteurs)	230 (2 moteurs)
non	non	non	non	non	non	non	non
-	-	-	-	-	-	-	-
A	A	D	D	C	D	D	D
41,4	41,4	88,4	88,4	74,2	64,3	112,6	112,6
A	A	E	E	C	E	E	E
A	A	D	D	A	E	E	E
C	C	C	C	C	G	G	G
LED							
2 x 1 W 4000 K	2 x 1 W 4000 K	2 x 4 W 4000 K	2 x 4 W 4000 K	2 x 1 W 4000 K	1 x 4 W 4000 K	2 x 4 W 4000 K	2 x 4 W 4000 K
non	oui	non	non	non	non	non	non
Inox x 2	Inox x 3	Aluminium x 2	Aluminium x 4	Aluminium x 2	Métal x1	Métal x 2	Métal x 2
non	non	non	non	non	non	non	non
en option	en option	en option	en option	en option	inclus	en option	en option
468117	468117	057672	057672	445927	632485	445910 (x1)	445910 (x1)
		-	-	506415		Commander par 2	Commander par 2
REC / EVAC							
650	650	650	650	650	650	650	650
450	450	650	650	650	650	650	650
-	-	-	-	-	-	-	-
oui	oui	non	non	non	non	non	non
598 x 420 x 270	898 x 420 x 270	598 x 175 x 280	898 x 175 x 280	598x450x265/500	598 x 150 x 490	598 x 150 x 482	898 x 150 x 482
-	-	-	-	-	-	-	-
13,5	15,6	6	8,2	13,9	6,2	6,0	7,0
220 - 240	220 - 240	220 - 240	220 - 240	220 - 240	220 - 240	220 - 240	220 - 240
10	10	10	10	10	10	10	10
50 - 60	50 - 60	50 - 60	50 - 60	50 - 60	50	50	50
Ø 150	Ø 150	Ø 150	Ø 150	Ø 150	Ø 120	Ø 100 - 120	Ø 100 - 120
EU	EU	EU	EU	sans	EU	EU	EU

Tableaux caractéristiques

tables

Gamme	MYTHOS 2GETHER	MARIS 2GETHER 8391 HI	MARIS 2GETHER 8381 HI	SMART 2GETHER
	Table induction	Table induction	Table induction	Table induction
Largeur	830 mm	830 mm	830 mm	700 mm
Commandes				
Type de commande	Sensitives avec slider LED blanc	Sensitives avec slider	Sensitives - centralisées	Sensitives - centralisées
Foyers				
Nombre de foyers	4 dont 2 zones flex	4 dont 2 zones flex	4 dont 1 zone flex	4 dont 2 zones flex
Dimensions zones de cuisson	21 x 19 cm	21 x 19 cm	21 x 19 cm	21 x 19 cm
Zones modulables	Flex : 21 x 38 cm	Flex 21 x 38 cm	Flex 21 x 38 cm	Flex 21 x 38 cm
Positions de cuisson	9 + boost	9 + boost	9 + boost	9 + boost
Puissance totale	7400 W	7400 kW	7400 kW	7400 W
Puissance max	3700 W	3700 W	3700 W	3700 W
Nb de Booster et puissance	4 / 3000 ou 3700 W	4 / 3000 ou 3700 W	4 / 3000 ou 3700 W	4 / 3000 ou 3700 W
Témoin de chaleur résiduelle	x 4	x 4	x 4	x 4
Protection anti-surchauffe	oui	oui	oui	oui
Protection anti-débordement	oui	oui	oui	oui
Fonctions				
Détecteurs de récipients	✓	✓	✓	✓
Stop & Go	✓	✓	✓	✓
Minuteries	x 4	x 4	x 4	x 4
Temperature manager	7,4 / 6 / 5 / 4 / 3,5 / 3 / 2,5 kW	7,4 / 6 / 5 / 4 / 3,5 / 3 / 2,5 kW	7,4 / 6 / 5 / 4 / 3,5 / 3 / 2,5 kW	7,4 / 4,5 / 3,5 / 2,8 kW
Arrêt automatique	✓	✓	✓	✓
Maintien au chaud	✓	✓	✓	✓
Fonction recall	✓	✓	✓	✓
Sécurité enfant	✓	✓	✓	✓
Installation				
Dimension de la plaque (mm)	830 x 520	830 x 520	830 x 520	700 x 520
Encastrement	A fleur ou à poser	A fleur ou à poser	A fleur ou à poser	A fleur ou à poser
Poids net (kg)	21,0	21,0	21,0	16,0
Tension électrique (V)	230 - 240	230 - 240	230 - 240	230 - 240
Intensité électrique (A)	32	32	32	32
Fréquence (Hz)	50 - 60	50 - 60	50 - 60	50 - 60
Prise électrique	EU	EU	EU	EU

Filtres à charbon



	Filtre à charbon	Filtre à charbon	Filtre à charbon	Filtre à charbon	Filtre à charbon	Filtre à charbon
Conditionnement	X1	X1	X1	X2	X2	X1
Prix indicatif	23 TTC* 19,17 HT	23 TTC* 19,17 HT	31 TTC* 25,83 HT	34 TTC* 28,33 HT	34 TTC* 28,33 HT	41 TTC* 34,17 HT
EAN	7612319445910 112.0017.979	7612985632485 112.0564.566	7612319468117 112.0016.758	7612985632478 112.0564.564	7612980057672 112.0067.942	7612319445934 112.0016.756
Air Hub inclinée						
Air Hub box						X
Air Hub plafonnier						
Mythos Pro						
Maris Pro						
AQ Sense						
Maris Drip Free						
Neo						
Smart						
Evo Plus						
Smart 2.0						
Turn						X
Smart Deco						
Smart murale						
Crystal						X
Tale						X
Format High						X
Line						X
Format						X
Linfa						
T-Shelf						X
Mercury						
Maris suspendue						
Tube Plus						X
Format îlot						X
Smart îlot						
Mythos						
Maris						
Galaxy Plus						
Mythos Drip Free						
Maris Drip Free						
Smart Drip free						
Style Pro						
Box Plus						
Style Pro						
FBI				X		
Omnia			X			
FTC 612 / 912					X	
FFI 622						
FTT 632		X				
FTT 6322/9322	X					

Filtres longue-vie : lavables au lave-vaisselle tous les 3/4 mois. Ils sont séchables au four (70° max durant 2 H). Ils ont une durée de vie de 12/15 mois.

Filtres haute-performance : ont une durée de vie de 6 mois. Le filtre code 112.0373.738 est lavable au lave-vaisselle et régénérable au four. Il a une durée de vie de 5 ans.

*Tous nos prix de vente indicatifs sont en euros, HT et TTC (TVA 20%), hors montant de l'éco-participation.

Filtres a charbon



Filtre à charbon



Filtre à charbon



Filtre à charbon lavables



Filtre à charbon



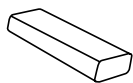
Filtre à charbon



Filtre à charbon

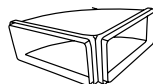
Conditionnement	X2	X2	X2	X2	X4	X1
Prix indicatif	57 TTC* 47,50 HT	57 TTC* 47,50 HT	68 TTC* 56,67 HT	192 TTC 160 HT	192 TTC 160 HT	79 TTC 65,38 HT
EAN	7612319445927 112.0016.755	7612980506385 112.0174.992	7612981833480 112.0473.657	7612981071523 112.0289.753	7612981310301 112.0339.360	7612981602062 112.0373.739
Air Hub inclinée	X					
Air Hub box		X				
Air Hub plafonnier					X	
Mythos Pro	X					
Maris Pro	X					
AQ Sense	X					
Maris Drip Free	X					
Neo	X					
Smart	X					
Evo Plus	X					
Smart 2.0	X					
Turn		X				
Smart Deco	X					
Smart murale	X					
Crystal		X				
Tale		X				
Format High		X				
Line		X				
Format		X				
Linfa	X					
T-Shelf		X				
Mercury	X					
Maris suspendue	X					
Tube Plus		X				
Format îlot		X				
Smart îlot	X					
Mythos					X	
Maris					X	
Galaxy Plus						X
Mythos Drip Free						
Maris Drip Free						
Smart Drip free						
Style Pro			X			
Box Plus	X					
Style Pro			X			
FBI						
Omnia						
FTC 612 / 912						
FFI 622	X					
FTT 632						
FTT 6322/9322						

Accessoires



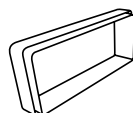
Gaine plate 220 x 90 mm
(longueur 1200 mm)
52,50 HT / 63 TTC*

112.0459.427
7612981814731



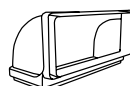
Raccord gaine plate
Angle 90°
44,17 HT / 53 TTC*

112.0459.455
7612981815219



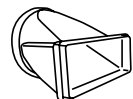
Joint rigide gaine plate
220,3 x 90,3 mm
25,83 HT / 31 TTC*

112.0459.428
7612981814748



Raccord double gaine plate
244,8 x 94,58 mm
44,17 HT / 53 TTC*

112.0459.453
7612981814793



Raccord gaine plate/tube
Ø 158,95 mm
34,17 HT / 41 TTC*

112.0459.429
7612981814755



Raccord gaine plate/tube
Angle 90°, Ø 150 mm
34,17 HT / 41 TTC*

112.0459.451
7612981814779

COLLERETTE



De raccordement de
diamètre 150 mm
34,17 HT / 41 TTC*

112.0077.233
3660446005167

TUYAU FLEXIBLE



PVC armé de
fibre de verre et
classé au feu M1

Classe M1
Diamètre 155 mm les 6 mètres
90,83 HT / 109 TTC*

112.0076.570
3660446005020

MANCHON TELESCOPIQUE



Diamètre 150 mm pour passage
de mur jusqu'à 60 cm
52,50 HT / 63 TTC*

112.0077.196
3660446005075

COLLIERS DE SERRAGE



Diamètre 155 mm
les 10 pièces
52,50 HT / 63 TTC*

112.0077.194
3660446005051

CLAPET ANTI-RETOUR



De façade à ventelles
Diamètre 100-110-120-125 mm raccordable
44,17 HT / 53 TTC*

112.0077.200
3660446005099

CLAPET ANTI-RETOUR



Diamètre 150 mm
44,17 HT / 53 TTC*

112.0077.210
3660446005136

De façade à ventelles
Diamètre 150 mm raccordable
57,50 HT / 69 TTC*

112.0077.204
3660446005129
005105

KIT INSONORISATION
6401035



75,83 HT / 91 TTC*

112.0253.285
7612980857647



CHEMINEE 500/990 INOX
Cheminée pour hottes
verticales SMART et NEO

CHEMINEE EVAC EXT.
H500/990 mm IX
124,17 HT / 149 TTC*

112.0197.447
7612980636921



EXTENSION CH 990 XS
TUBE PLUS INOX

EXTENSION CHEMINEE
H990 mm IX
465,83 HT / 559 TTC*

112.0049.382
7612980027552



CHEMINEE 500/990 NOIRE
Cheminée pour hottes
verticales SMART et NEO

CHEMINEE EVAC EXT.
H500/990 mm NR
124,17 HT / 149 TTC*

112.0285.288
7612981054236



EXTENSION CHEMINEE
300 x 260 x 990 mm
Extension cheminée pour hottes
box FORMAT et
CRYSTAL

EXTENSION CHEMINEE
H990 mm INOX
199,17 HT / 239 TTC*

112.0017.983
7612319486289



CHEMINEE 500/990 BLANCHE
Cheminée pour hottes verticales
SMART

CHEMINEE EVAC EXT.
H500/990 mm BL
124,17 HT / 149 TTC*

112.0285.280
7612981054175



TELECOMMANDE FRANKE
55 HT / 66 TTC*

112.0676.783
7612986212266



EXTENSION FCH 990 INOX
Extension pour hottes verticales
SMART et NEO

EXTENSION CHEMINEE
H990 mm INOX
207,50 HT / 249 TTC*

112.0036.204
7612980014927



CHEMINEE EVACUATION
VERTICALE PRO NOIRE 500/500
MM

CHEMINEE EVAC EXT.
H500/500 mm NR
145,83 HT / 175 TTC*

112.0683.832
7612986240917



CHEMINEE AIR HUB VERTICALE

CHEMINEE EVAC EXT.
H 2 x 400 mm NR
102,50 HT / 123 TTC*

112.0681.031
7612986229264



EXTENSION DE CHEMINEE
VERTICALE PRO
990 MM NOIRE

CHEMINEE EVAC EXT.
H990 mm NR
110,83 HT / 133 TTC*


112.0683.833
7612986240924

*Tous nos prix de vente indicatifs sont en euros, HT et TTC (TVA 20%), hors montant de l'éco-participation.


Crédences en verre




Largeur 600 mm / Hauteur 500 mm


	Verre noir	112.0532.720	207,50 HT
		7612985 489805	249 TTC*


Largeur 800 mm / Hauteur 500 mm

	Verre blanc	112.0532.751	232,50 HT
		7612985 489812	279 TTC*


	Verre noir	112.0532.752	232,50 HT
		7612985 489829	279 TTC*


Largeur 900 mm / Hauteur 500 mm

	Verre blanc	112.0532.753	240,83 HT
		7612985 489836	289 TTC*

	Verre noir	112.0532.754	240,83 HT
		7612985 489843	289 TTC*

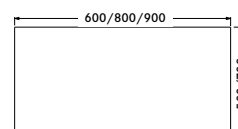
Largeur 900 mm / Hauteur 700 mm

	Verre blanc	112.0532.756	249,17 HT
		7612985 489867	299 TTC*

	Verre noir	112.0532.757	249,17 HT
		7612985 489874	299 TTC*

CRÉDENCE EN VERRE

Épaisseur : 5 mm
 Espace nécessaire entre la crédence et la table de cuisson : mini 100 mm
 Fixation par colle (non fournie : nous vous recommandons d'utiliser une colle neutre sans solvant)
 Résistante à la chaleur (180°C)
 Peut également être utilisée derrière une plaque gaz



Crédences en inox



Largeur 600 mm / Hauteur 700 mm

	112.0158.137	129,17 HT
Inox	7612315076613	155 TTC*

Largeur 900 mm / Hauteur 500 mm

	112.0532.758	154,17 HT
Inox	7612985489881	185 TTC*

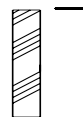
Largeur 900 mm / Hauteur 700 mm

	112.0158.139	174,17 HT
Inox	7612315076620	209 TTC*


Largeur 1200 mm / Hauteur 700 mm

	112.0158.143	224,17 HT
Inox	7612315076637	269 TTC*

Épaisseur : 11 mm
Espace nécessaire entre la
crédence et la table de cuisson :
mini 100 mm
Peut également être utilisée
derrière une plaque gaz



Bois non collé
= fixation invisible
Fixation du bois (agglu de 10
mm) sur le mur, puis collage
de la partie inox sur le bois







Sur- mesure

Plan de travail inox	368
Choix de finitions	370
Entretien	371

Plan de travail inox

Le savoir-faire Franke

La Haute-couture de l'inox

Une création personnalisée est l'expression de votre singularité. Avec ses plans de travail Inox sur-mesure, Franke vous ouvre la voie vers une cuisine qui portera votre signature. Reflet du savoir-faire Franke depuis les années 1960, nos plans de travail en inox sont conçus dans le souci du détail et répondent à des critères de qualité élevés. Matériau contemporain par excellence, l'inox apporte cachet et élégance dans la cuisine et se distingue par sa robustesse et sa longévité.



Une offre et un service sur-mesure

Franke est à votre écoute pour s'adapter à vos besoins les plus spécifiques et réaliser des plans de travail en Inox dans les meilleures conditions.

Un accompagnement sur-mesure

Nos plans de travail peuvent atteindre des dimensions importantes, jusqu'à 5000 x 1800 mm. Sur simple demande, nous réalisons des devis adaptés à vos souhaits.

Contactez-nous pour votre projet en envoyant un mail à : ffc-technique@franke.com

Une gamme qui couvre toutes les possibilités

Disponibles en FineSteel ou PureSteel, nous vous proposons des plans en Inox de 20, 30 ou 40 mm d'épaisseur pour l'inox FineSteel et de 4, 6 ou 8 mm selon les finitions pour l'inox PureSteel. Et ce, avec un large choix de finitions pour toutes les envies.

L'inox massif : PureSteel

PureSteel est un plan de travail en Inox massif qui peut atteindre 8 mm d'épaisseur.



1. Parfaite intégration

Les plans PureSteel sont fabriqués selon la personnalisation demandée. Nos cuves BOX et MYTHOS sont parfaitement compatibles avec nos plans de travail en inox (pour tout autre modèle, n'hésitez pas à nous contacter). La cuve est soudée en usine pour se fondre parfaitement au plan. Selon le besoin, nous réalisons aussi la découpe pour la plaque de cuisson.

2. Franke est reconnu pour sa **maîtrise de l'Inox** et propose des plans de travail en Inox massif de 4, 6 ou 8 mm d'une robustesse et d'une longévité inégalées. Disponibles en 7 finitions différentes, les plans PureSteel vous permettent de laisser libre court à votre créativité.

3. Finition Pearl exclusive

Véritable prouesse technologique, cet Inox est hydrofuge et anti-salissure. Ce revêtement résiste jusqu'à 300°C. Vous serez séduits aussi par son aspect chaleureux et distingué.

4. Qualité professionnelle


Dans les plus grandes cuisines de Chef, depuis des décennies, l'Inox est incontournable parce qu'il est hygiénique et durable. De plus en plus répandu dans les cuisines domestiques, il crée une atmosphère à la fois noble et moderne.

5. Le souci du détail


Plusieurs options sont possibles pour les finitions des bordures afin de parfaire le look du plan de travail :



Chants coupés



Chants polis brillants



Chants avec bords biseautés à 45°

La feuille d'Inox : FineSteel

FineSteel est un plan de travail composé d'une feuille d'inox de 1,2 et 1,5 mm plaquée sur du bois.



1. Haute Qualité

Les feuilles d'Inox sont faites à partir du matériau le plus qualitatif. Résistant à la corrosion, il a une surface non poreuse extrêmement hygiénique. Et pour le bien de l'environnement, il est aussi 100% recyclable.

2. Création adaptée

Chaque plan de travail FineSteel est fait sur-mesure pour répondre précisément aux besoins du client. Les feuilles d'acier sont plaquées sur des sous-structures en bois MDF pour obtenir une épaisseur d'environ 20, 30 ou 40 mm.

3. Deux finitions possibles

Le choix du type de surface est un élément de design important. Les plans de travail FineSteel sont proposés en finition Whirl ou Band pour un rendu gris mat ou plus brillant.

4. Conception raffinée

Les bords sont des éléments importants pour obtenir un rendu et une intégration parfaite dans la cuisine. Nous proposons donc toutes sortes de finitions (profil rejet d'eau, raccord de plan, remontée arrière ou latérale...) pour offrir un style inimitable.



Plan de travail inox

Un large choix de finitions



Finition Black Pearl

Donnez de la couleur au plan de travail de votre cuisine. Avec son revêtement exclusif et hydrofuge facile et rapide à nettoyer, la finition Black Pearl résiste aux traces de doigts et aux taches d'eau, pour faire ressortir la beauté de votre cuisine.

Longueur max. : 3900 mm
Largeur max. : 1400 mm

Type de matériau : PureSteel
Épaisseur : 4 / 8 mm



Finition Diamond

Un chromage profond légèrement tramé et scintillant qui donne à l'inox massif un aspect irisé très élégant. Ce chromage lui confère aussi une très haute résistance aux rayures et le rend facile à nettoyer.

Longueur max. : 3920 mm
Largeur max. : 1900 mm

Type de matériau : PureSteel
Épaisseur : 4 / 8 mm



Finition Crystal Pearl

Grâce à son revêtement en vitrocéramique, l'inox dégage une brillance lisse, décorative et élégante. La surface est extrêmement facile à nettoyer notamment avec son effet déperlant hydrofuge.

Longueur max. : 3900 mm
Largeur max. : 1500 mm

Type de matériau : PureSteel
Épaisseur : 4 / 8 mm



Finition Crystal

L'inox est affiné avec un procédé très particulier pour obtenir une surface à la fois ultra-brillante et résistante aux rayures. Il est aussi très facile à nettoyer.

Longueur max. : 3900 mm
Largeur max. : 1500 mm

Type de matériau : PureSteel
Épaisseur : 4 / 8 mm



Finition Pearl

Sa surface chatoyante joue délicatement avec la lumière. Un traitement exclusif incolore est appliqué à cet inox pour rendre sa surface déperlante. Le résultat est exceptionnel : l'inox est anti-trace et résiste à la saleté. Il suffit d'un simple chiffon en microfibre et d'un nettoyant au vinaigre pour lui rendre son éclat.

Longueur max. : 3920 mm
Largeur max. : 1900 mm

Type de matériau : PureSteel
Épaisseur : 4 / 8 mm



Finition Whirl

Le brossage régulier en forme de tourbillon donne de la densité et du relief à cet inox légèrement mat. Il est aussi facile à nettoyer et résistant aux rayures. Cette finition classique est disponible en PureSteel et FineSteel. C'est une belle alternative aux surfaces brillantes classiques.

Longueur max. : 5000 mm
Largeur max. : 1800 mm

Type de matériau : PureSteel / FineSteel
Épaisseur : 4 / 6 mm 1,2 / 1,5 mm



Finition Band

Cette finition traditionnelle est disponible sur les deux types d'inox et dans toutes les épaisseurs. L'inox subtilement satiné revêt un aspect brillant et soyeux. Finement poli en lignes droites et régulières, l'inox est légèrement réfléchissant.

Longueur max. : 5000 mm
Largeur max. : 1300 mm

Type de matériau : PureSteel / FineSteel
Épaisseur : 4 / 6 mm 1,2 / 1,5 mm

Entretien

Instructions générales

Les taches de calcaire peuvent être éliminées à l'aide d'un nettoyant à base de vinaigre ou de notre Franke Stainless Steel Sink Cleaner. N'utilisez pas d'outils de nettoyage qui pourraient rayer la surface, tels que la laine d'acier, les lames de rasoir, les grattoirs, les éponges métalliques ou autres outils similaires.

N'utilisez pas de nettoyants fortement alcalins ou acides.

Évitez de placer des casseroles chaudes sur les plans de travail FineSteel, car cela peut entraîner un décollement de la liaison entre le cadre de support et la surface dans cette zone. Pour protéger la surface, nous recommandons de toujours placer les casseroles chaudes sur une surface appropriée, par exemple un Rollmat Franke.

Ne pas découper directement sur la surface métallique. Utilisez plutôt une planche à découper Franke ou une autre surface appropriée.

Informations importantes

- ▶ Enlever immédiatement les taches de vin rouge
- ▶ N'utilisez pas de liquides très corrosifs tels que le chlore, l'eau de javel, l'acide chlorhydrique ou d'autres produits chimiques
- ▶ Évitez tout contact prolongé avec des objets en fer, tels que de casseroles en fonte ou des boîtes métalliques humides
- ▶ Un polissage intensif peut entraîner des modifications de l'aspect de la surface par endroit
- ▶ Évitez de laisser des résidus gel hydroalcoolique
- ▶ Enlever régulièrement la saleté et le calcaire. Séchez quotidiennement

Prix estimatifs pour un plan de travail 1m x 2m :

Finition	Matière	Epaisseur	Epaisseur MDF	A partir de
Band	Fine Steel	1,2 mm/1,5 mm	40 mm	2610,38 €
Whirl	Fine Steel	1,2 mm/1,5 mm	40 mm	3005,77 €
Band	Pure Steel	4 mm	/	3153,47 €
Band	Pure Steel	6 mm	/	3514,52 €
Whirl	Pure Steel	4 mm	/	3548,69 €
Whirl	Pure Steel	6 mm	/	3909,74 €
Pearl	Pure Steel	4 mm	/	3966,42 €
Pearl	Pure Steel	8 mm	/	5565,57 €
Crystal	Pure Steel	4 mm	/	4643,84 €
Crystal	Pure Steel	8 mm	/	5611,93 €
Crystal Pearl	Pure Steel	4 mm	/	6350,60 €
Crystal Pearl	Pure Steel	8 mm	/	7318,86 €
Diamond	Pure Steel	4 mm	/	5617,51 €
Diamond	Pure Steel	8 mm	/	6863,07 €
Black Pearl	Pure Steel	4 mm	/	5122,64 €
Black Pearl	Pure Steel	8 mm	/	6069,41 €

* Ces prix ne sont qu'estimatifs, la tarification de votre plan de travail dépend de plusieurs facteurs : matière, dimensions, finition, cuve, chants, etc. Merci de nous contacter pour un devis précis.

Utilisation

Appliquez le nettoyant sur toute la surface de plan de travail à l'aide d'un chiffon microfibre humide. Laissez agir quelques minutes avant de l'essuyer à l'aide d'un chiffon microfibre humide, puis de le sécher avec un chiffon. Cela vous permettra de restaurer votre surface à sa brillance élégante d'origine.



Set d'entretien avec nettoyant pour éviers et cuves inox (flacon de 250 ml) et chiffon en microfibre

112.0695.786
7612986308501

Set entretien éviers inox
24,17 HT / 29 TTC*



Ce QR code vous renvoie vers le formulaire de demande de devis, aussi disponible sur Franke.fr







Tri des déchets

Sorter Duo	375
Cube 30/40/50	376
Sorter solo/Pivot/Mini	377
Vide-déchets	377
Broyeur de déchets	378



Chaque chose à sa place

Avec l'importance croissante donnée dans la vie à l'écologie, la gestion des déchets fait aussi partie de nos obligations. Cela commence logiquement à la source : dans la cuisine. Des déchets tels que les emballages alimentaires (papier, carton, métal et plastique) et les résidus d'aliments biologiques sont inévitablement produits dans chaque cuisine et doivent être traités de façon écologique et confortable. Au lieu de recueillir tout dans un même bac et de trier ensuite dans le cellier ou dans le garage, cela peut être organisé plus efficacement par un système de tri des déchets, directement à la source, dans la cuisine.

Parce que la plupart des actions générant des déchets et résidus sont effectuées dans la cuisine et autour de l'évier, Franke a conçu pour vous des systèmes de gestion des déchets, à la fois ergonomiques, pratiques et propres. Une solution bien pensée et une organisation du tri des déchets près de l'évier est indispensable. La possibilité d'enlever immédiatement les déchets, rend la vie dans la cuisine beaucoup plus agréable.

Des systèmes intelligents

Comme spécialiste de la gestion des déchets, Franke vous propose des systèmes parfaitement adaptés à toutes les configurations possibles de meubles et les habitudes de tri de chacun. Du modèle de base jusqu'au Sorter, ils sont tous aussi convaincants grâce à leur technique, leur facilité de nettoyage et leur praticité. Ergonomique, d'une utilisation facile, avec une occupation idéale de l'espace disponible et une hygiène optimale, la gamme de tri des déchets rend la gestion des déchets facile et respecte l'environnement.

Des détails sophistiqués

Les systèmes d'ouverture

Quel que soit le caisson de base de la cuisine que vous avez, Franke peut vous proposer de nombreux systèmes de tri, parfaitement adaptés à vos besoins. Avec une ouverture de porte latérale classique, vous avez le choix : entre l'ouverture automatique (la poubelle est alors entraînée lors de l'ouverture de la porte) ou l'ouverture coulissante (dans ce cas le système de tri est fixé dans un meuble coulissant). Pour les personnes seules ou les grandes familles - Franke a des solutions convaincantes et attractives : des systèmes de tri adaptés pour des caissons de 300 à 900 mm. Une installation rapide et facile est toujours garantie par le gabarit qui est inclus à la livraison.

Hygiène

Les systèmes de tri sélectif Franke sont conçus pour être facilement nettoyés. Les supports sont totalement étanches et permettent de récupérer automatiquement la saleté ou les liquides qui tombent accidentellement en dehors de la poubelle. Les différents éléments résistent d'ailleurs au lave-vaisselle.

Les Bacs

Chaque poubelle a des poignées ou des dispositifs de fixation de sacs poubelles. Cela permet d'utiliser des sacs de différentes contenances. La diversité des bacs est importante, y compris avec des grandes contenances, permettant d'utiliser soit un grand sac, soit 2 plus petits sacs poubelles. Comme certains bacs qui sont également disponibles séparément, Franke vous donne la possibilité de composer votre système de tri à la carte.

Le couvercle

Un couvercle robuste referme les bacs de déchets et sert aussi de rangement pour les produits d'entretien ou d'autres ustensiles utiles. Le fond du meuble - où tous ces produits sont normalement rangés - est comme renforcé et le système de gestion des déchets est installé en dessous. De cette façon, l'espace disponible dans le caisson est maximal. Dans certains modèles, le couvercle est équipé d'un filtre à charbon actif pour neutraliser les mauvaises odeurs. Le couvercle peut être enlevé facilement pour le nettoyage.



Sorter Duo



3
ANS DE
GARANTIE

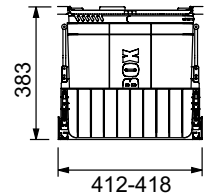
SORTER DUO 45

121.0150.144 407,50 HT
7612980414031 **489 TTC***

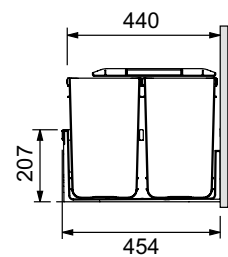
Pour meuble de **450 mm**
Contenance totale **44 litres**
2 bacs de 22 litres

- À fixer sur porte coulissante
- Equipé de coulisses Grass avec fermeture automatique en fin de course
- Muni de stabilisateurs permettant une fixation solide de la façade du meuble
- Livré avec étagère faisant également office de couvercle pour les bacs et pourvue d'un filtre à charbon actif contre les mauvaises odeurs

Vue de face



Vue de profil



3
ANS DE
GARANTIE

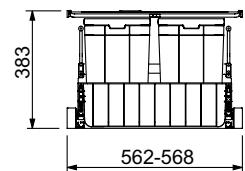
SORTER DUO 60

121.0150.143 415,83 HT
7612980414024 **499 TTC***

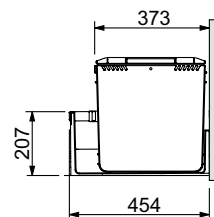
Pour meuble de **600 mm**
Contenance totale **44 litres**
2 bacs de 22 litres

- À fixer sur porte coulissante
- Equipé de coulisses Grass avec fermeture automatique en fin de course
- Muni de stabilisateurs permettant une fixation solide de la façade du meuble
- Livré avec étagère faisant également office de couvercle pour les bacs et pourvue d'un filtre à charbon actif contre les mauvaises odeurs

Vue de face



Vue de profil



Cube 30/40/50



3
ANS DE
GARANTIE

CUBE 30 (20/10 litres)

134.0039.554 129,17 HT
7612980015689 155 TTC*

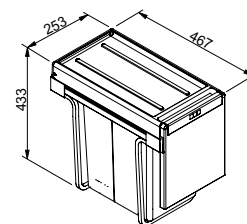
CUBE 30 (15/15 litres)

134.0039.553 129,17 HT
7612980015672 155 TTC*

Pour meuble à partir de **400 mm**
2 bacs de 20 et 10 litres

Pour meuble à partir de **400 mm**
2 bacs de 15 litres

- À ouverture manuelle
- Livré avec gabarit de pose et notice de montage



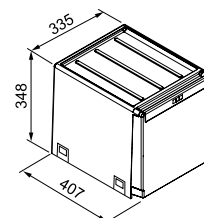
3
ANS DE
GARANTIE

CUBE 40

134.0039.332 190,83 HT
7612980015627 229 TTC*

Pour meuble de **400 mm**
2 bacs de 14 litres

- À fixer à l'intérieur du meuble (ouverture manuelle ou automatique)
- Choix du type d'ouverture
- Ouverture manuelle : CUBE 40 peut être complété de CUBE 10
- Ouverture automatique : CUBE 40 est livré avec triangle d'entraînement (non monté) permettant l'ouverture automatique de la poubelle dès l'ouverture de la porte.
- Livré avec gabarit de pose et notice de montage



Attention !

Pour les modèles à ouverture automatique, un angle d'ouverture d'au moins 110° est nécessaire



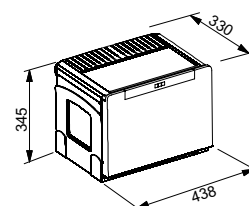
3
ANS DE
GARANTIE

CUBE 50

134.0055.292 199,17 HT
7612980038183 239 TTC*

Pour meuble de **500 mm**
2 bacs de 14 et 18 litres

- Profondeur nécessaire dans meuble : 340 mm seulement pour l'installation de ce système
- Livré avec gabarit de pose et notice de montage
- Modèle à ouverture automatique : pour une utilisation optimale les charnières de la porte doivent permettre une ouverture à 110° minimum (extraction de la poubelle et accès au bac du fond)
- À ouverture manuelle ou automatique (dans ce dernier cas, fixer la patte fournie sur la porte)



Attention !

Pour les modèles à ouverture automatique, un angle d'ouverture d'au moins 110° est nécessaire



Accessoire

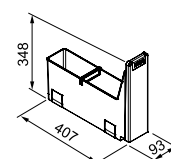


CUBE 10

134.0039.317 90,83 HT
7612980015573 109 TTC*

1 bac de 4,5 litres

Uniquement avec CUBE 40 en ouverture manuelle



Sorter et Vide-Déchets

3
ANS DE
GARANTIE



SORTER SOLO 450

121.0307.565 182,50 HT
7612981160142 219 TTC*

SORTER SOLO 500

121.0307.568 190,83 HT
7612981160159 229 TTC*

SORTER SOLO 600

121.0307.572 199,17 HT
7612981160197 239 TTC*

Pour meuble à partir de **450 mm**

1 bac de 40 litres

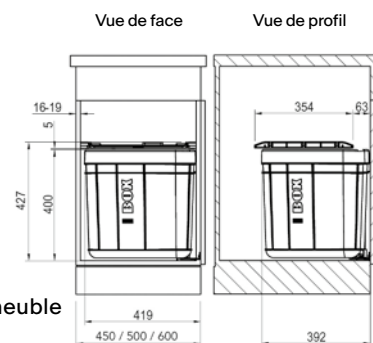
Pour meuble à partir de **500 mm**

1 bac de 40 litres

Pour meuble à partir de **600 mm**

1 bac de 40 litres

- À fixer à l'intérieur du meuble
- Fixation de la tablette sur les 2 montants du meuble
- Livré avec système de fixation
- Couvercle avec filtre à charbon intégré
- Ouverture automatique avec l'ouverture de la porte (triangle entraînant la poubelle)
- Fixation de la poubelle directement à l'intérieur du meuble (pas de poids sur la porte)



3
ANS DE
GARANTIE

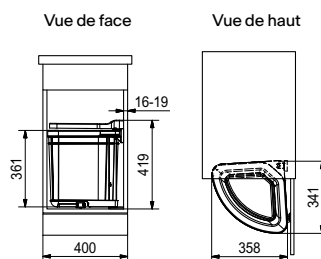
SORTER PIVOT

121.0307.563 163,33 HT
7612981160135 196 TTC*

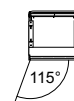
Pour meuble de **400 mm minimum**

1 bac de 30 litres

- À fixer à l'intérieur du meuble
- Livré avec système de fixation
- Les charnières de la porte doivent pouvoir s'ouvrir à 115° minimum (pour éviter tout problème d'extraction de poubelle)
- Ouverture automatique avec l'ouverture de la porte (triangle entraînant la poubelle)
- Fixation de la poubelle directement à l'intérieur du meuble (pas de poids sur la porte)
- Fixation de la tablette sur 1 seul montant du meuble



Attention !
Pour les modèles à ouverture automatique, un angle d'ouverture d'au moins 115° est nécessaire



3
ANS DE
GARANTIE

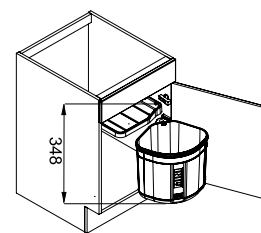
SORTER MINI

121.0176.518 90,83 HT
7612980515219 109 TTC*

Pour meuble à partir de **400 mm**

1 bac de 17 litres

- À fixer à l'intérieur du meuble
- Livré avec : Bac de 17 litres avec double poignée (pour accrocher le sac poubelle)
- Système de fixation
- Ouverture automatique de la poubelle dès l'ouverture de la porte (triangle entraînant la poubelle)
- Fixation de la poubelle, à gauche ou à droite, directement à l'intérieur du meuble (pas de poids sur la porte)
- Fixation de la tablette sur 1 montant du meuble



3
ANS DE
GARANTIE

VIDE-DÉCHETS

Encastrement par dessus

134.0035.042 274,17 HT
7612142230011 329 TTC*

Montage à fleur

134.0035.043 274,17 HT
7612142230028 329 TTC*

AEE12

Pour encastrement par dessus

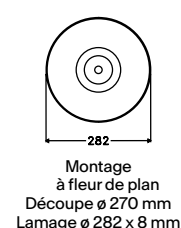
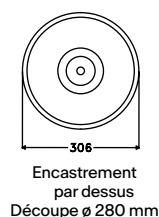
1 bac de 12 litres

AEF12

Pour montage à fleur de plan

1 bac de 12 litres

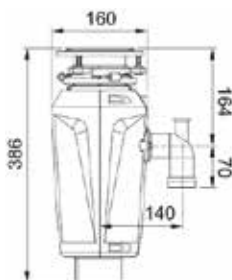
Caisson **400 mm**
Dimension **ø 235 x (H) 315 mm**
Couvercle **Inox**
Récipient **PVC**



Broyeur déchets alimentaires

3
ANS DE
GARANTIE
à vie contre
corrosion

NEW



- Dimensions : 386 x Ø 160 mm
- Puissance : 3/4 chevaux
- Vitesse : 2 700 tours/minute
- Voltage : 220-240V
- Ampères : 3,25
- Sortie d'évier en 90 mm nécessaire
- Poids : 8 kgs
- Bouton push intégré : Diamètre de perçage : 35 mm
- Kit connexion trop-plein broyeur inclus (112.0277.144)

BROYEUR DE DÉCHETS

134.0716.865 565,83 HT
7612986412468 679 TTC*

- Broyeur pour déchets alimentaires domestiques.
- Traitement antimicrobien contre les odeurs et la prolifération bactérienne.
- Système de fixation : 3 écrous pour une installation rapide et sécurisée et un remplacement rapide des installations déjà existantes.
- Système de déclenchement pneumatique intégré. Démarrez et arrêtez le broyeur en appuyant sur le bouton push. Cela crée une pression qui engendre le démarrage du broyeur. Alimentation continue.
- Isolation du bruit : la chambre de broyage est entourée d'une membrane isolante permettant la réduction du bruit.
- Résistant à la corrosion. Ce modèle est garanti à vie contre toute défaillance due à la corrosion.
- Équipé d'un système de broyage en acier inoxydable, ce qui permet un broyage plus fin et une durée de vie plus longue.
- Moteur à aimant : Grâce à un moteur à aimant permanent, le broyeur atteint une vitesse élevée en une fraction de seconde, produisant plus de couple par kilo que tout autre appareil de ce type. Moteur de haute qualité et puissant qui permet, par rapport à un moteur à induction, de faire des économies d'eau et d'énergie.
- Lubrification permanente du système de broyage.
- Pare-éclaboussures amovible : idéal pour un nettoyage et un remplacement facile.
- Cordon d'alimentation intégré : prêt à être branché.
- Non détachable.
- Bouton de réinitialisation manuel.



Conseil d'utilisation :

Broyeur pour déchets alimentaires domestiques uniquement.



Ne convient pas à tous les lieux d'habitations. Se renseigner en mairie avant installation.
Convient aux fosses septiques. Tenir hors de portée des enfants.
Ne pas mettre les mains dans le broyeur. Risque de blessures.

Les unités de traitement des déchets sont conçues pour traiter de petites quantités de déchets organiques tels que les épluchures de fruits et légumes, les petits os de poulet, le marc de café, les pépins et les graines, les épluchures de fruits et légumes, les petites arêtes de poisson, coquilles de noix, coquilles d'œufs, riz et restes de viande. (Liste non-exhaustive) Mais pour éviter tout problème, il est interdit de mettre les sachets de thé, les coquilles de fruits de mer, les épis de maïs, les peaux de banane, les feuilles d'ananas, le métal, le verre, le plastique et le papier. (Liste non-exhaustive) De plus, pour conserver une odeur de propreté et de fraîcheur, n'utilisez pas de lessive, ni de produit à base de chlore, ni de nettoyant pour canalisations (Exemple : acide chlorhydrique), car ils entraînent une corrosion sévère des parties métalliques. Si vous les utilisez, les dommages seront facilement détectés et toutes les garanties seront nulles. Versez-y plutôt quelques gouttes de jus de citron.

Nous vous conseillons d'éviter les coudes à 90° pour votre évacuation afin d'obtenir une utilisation optimale du broyeur. Nous conseillons également un système d'évacuation en diamètre 50.

* En cas de cuve ou évier avec vidage automatique, penser à commander un vidage manuel séparément.

* **Ne fonctionne pas avec les siphons bouteilles. Uniquement avec les siphons "Col de Cygne".**

* Ne s'adapte pas sur les éviers et cuves en Fraceram.







Accessoires

All-In : Sets d'accessoires	382
Andy Chef	386
Accessoires cuves et éviers	388
Rollmats inox	398
Égouttoirs amovibles	399
Paniers égouttoirs	400
Planches à découper	402
Produits d'entretien	404
Accessoires astucieux	405
Vidages standards	406
Vidages premium	407
Vidages noirs	410
Vidages couleurs	412

De grands repas, sans interruption. Tout est réuni avec **ALL IN**

Transformez votre évier en un poste de travail ludique et élégant, All-in est le système de préparation flexible des aliments conçu pour apporter plus de mouvement dans votre cuisine et dans votre vie.



Huit accessoires, pour de multiples utilisations :



* de 340 à 540 mm



Préparer

Grâce à sa planche en bambou, son rail télescopique, son égouttoir et son panier, All-in peut vous aider à :

- Hacher des légumes et autres ingrédients
- Récupérer les aliments coupés
- Recueillir les épiluchures et gérer les déchets
- Stocker les ingrédients préparés dans le réfrigérateur



Cuisiner

Le rail, les égouttoirs sont vraiment utiles pour cuisiner et vous pouvez :

- Poser les casseroles et les poêles sur le rail en les remplissant grâce à votre mitigeur
- Utiliser les égouttoirs pour égoutter les pâtes ou d'autres ingrédients
- Placer les casseroles et les plats chauds sur l'égouttoir amovible pour protéger votre plan de travail



Nettoyer

Quand il est temps de faire la vaisselle, le rail et les égouttoirs peuvent également vous aider à :

- Égoutter les verres et les plats
- Égoutter les couverts et les ustensiles de cuisine



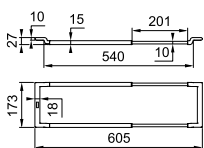
Ranger

Une fois la vaisselle terminée, All-in peut encore vous aider à tout ranger, que ce soit pour :

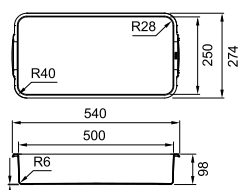
- Nettoyer les objets dans l'évier
- Conserver l'ensemble des accessoires dans la boîte de rangement
- Ranger l'ensemble des accessoires sous votre évier



Rail télescopique
405 x 173 x 27 mm (fermé)
605 x 173 x 27 mm (ouvert)



Boîte de rangement
540 x 275 x 100 mm



Égouttoir amovible en silicone
400 x 350 x 6,5 mm

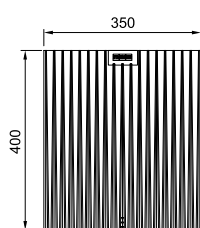
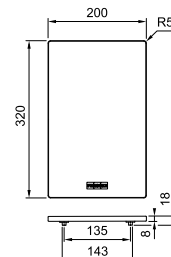
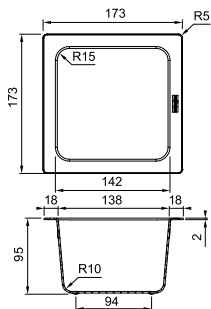


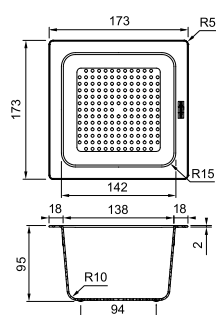
Planche à découper en bambou
320 x 200 x 18 mm



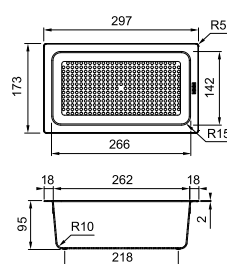
Petit panier
173 x 173 x 95 mm



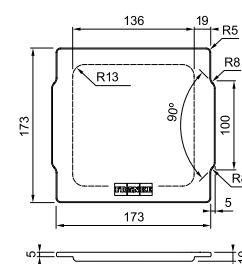
Petit panier égouttoir
173 x 173 x 95 mm



Grand panier égouttoir
173 x 297 x 95 mm



Couvercle en bambou
173 x 173 x 10 mm



ALL-IN SET 1

112.0655.481
7612986084603

- Rail télescopique
- Planche à découper en bambou
- Grand panier égouttoir

145,83 HT / 175 TTC*



ALL-IN SET 2

112.0655.482
7612986**084610**

- Rail télescopique
- Planche à découper en bambou
- Petit panier égouttoir
- Petit panier
- Couvercle en bambou

174,17 HT / **209 TTC***



ALL-IN SET 3

112.0655.483
7612986**084627**

- Rail télescopique
- Planche à découper en bambou
- Grand panier égouttoir
- Egouttoir amovible en silicone

207,50 HT / **249 TTC***



ALL-IN SET 4

112.0655.488
7612986**084641**

- Rail télescopique
- Planche à découper en bambou
- Petit panier égouttoir
- Petit panier
- Couvercle en bambou
- Egouttoir amovible en silicone

249,17 HT / **299 TTC***



ALL-IN SET 5

112.0655.489
7612986**084658**

- Rail télescopique
- Planche à découper en bambou
- Grand panier égouttoir
- Petit panier égouttoir
- Petit panier
- Couvercle en bambou
- Egouttoir amovible en silicone
- Boîte de rangement

290,83 HT / **349 TTC***



Andy Chef

Kit accessoires BOX



Mode jour

Tous les accessoires pour préparer, couper et rincer



Mode nuit

Tous les accessoires se rangent facilement dans la cuve en toute discrétion



Planche à découper et couteau

Astucieuse, la planche à découper en bois sert aussi de support pour ranger le couteau.



Panier égouttoir

Ce panier en inox est idéal pour laver et égoutter toutes vos préparations. Une fois positionné sur les rebords de l'évier, vous pouvez le faire coulisser d'un bout à l'autre de la cuve.



Andy Chef
365,83 HT / 439 TTC*

Accessoire compatible avec tous les modèles de la gamme BOX Sous-plan et Slimtop

Inox
112.0619.946
7612985856683

Les solutions Franke



Planche à découper

En bois, en verre ou en PVC la planche peut coulisser sur l'évier ou se poser à côté. Elle est idéale pour préparer et cuisiner



Corbeille

Idéale pour faire égoutter la vaisselle, la corbeille se fait discrète dans le fond de la cuve, et libère le plan de travail.



Panier égouttoir

Les possibilités d'utilisation d'un panier-égouttoir sont multiples. (laver de petits objets, égoutter les pâtes, rincer légumes ou encore décongeler).



Égouttoir mobile

Le lave-vaisselle ne dispense pas de tout et l'évier vient à point pour laver les grands plats. Lorsque l'on dispose d'une cuve seule, il est donc judicieux de disposer d'un égouttoir mobile pour un encombrement moindre.




Accessoires pour Eviers et Cuves Couleurs




Rollmat



Rollmat



Rollmat



Rollmat

Matière	INOX	INOX	INOX	INOX
Dimensions (en mm)	267 x 424	298 x 410	468 x 420	400 x 458
Prix indicatif	139 TTC* 115,83 HT	149 TTC* 124,17 HT	169 TTC* 140,83 HT	169 TTC* 140,83 HT

	EAN Codes	7612985 731454 112.0591.081	7612980 897384 112.0256.867	7612142 241574 112.0030.882	7612981 037901 112.0281.982
--	-----------	---------------------------------------	---------------------------------------	---------------------------------------	---------------------------------------

Matière	Gamme	EAN Codes			
Eviers Fraganite	Antea	AZG			X
Eviers Fraganite	Basis	BFG			X
Cuves Fraceram	Belfast	BAK			X
Cuves Fraganite	Centro	CNG			X
Cuves Tectonite®	Domus	DMD			
Eviers Fraganite	Eviers d'angle	MRG			
Eviers Fraganite	Frames	FSG			
Cuves Fraganite	Fresno	FNG			
Cuves Fraceram	Galassia	GAK			X
Eviers Tectonite®	Jasna 2.0	JND	X		
Eviers Tectonite®	Kite	KITE			
Cuves Fraganite	Kubus 2.0	KNG			X
Cuves Fraceram	Kubus	KBK			X
Cuves Fraganite	Maris	MRG			X
Cuves Fraceram	Maris	MRK			X
Eviers Fraganite	Maris	MRG			X
Cuves Fraceram	Mythos	MTK			X
Eviers Fraganite	Mythos	MTG			X
Eviers Tectonite®	Opale	OPALE			X
Eviers Tectonite®	Orion	OID			X
Cuves Fraganite	Rotondo	ROG			
Eviers Fraganite	Rotondo	ROG			
Cuves Tectonite®	Sirius	SID		SID 610	SID 110/160
Eviers Tectonite®	Sirius 2	S2D			X
Eviers Tectonite®	Titan	TTD			X
Cuves Fraganite	Urbis	UBG			



Rollmat



Egouttoir amovible



Egouttoir amovible



Panier égouttoir



Panier égouttoir



Panier égouttoir



Panier égouttoir

INOX	INOX	INOX	INOX	INOX	INOX	INOX
468 x 440	342 x 430 x 22	333 x 417 x 22	325 x 150 x 80	300 x 160 x 70	405 x 160 x 55	417 x 156 x 54
179 TTC*	189 TTC*	189 TTC*	139 TTC*	139 TTC*	149 TTC*	189 TTC*
149,17 HT	157,50 HT	157,50 HT	115,83 HT	115,83 HT	124,17 HT	157,50 HT
7612980 499175	7612980 584215	7612980 584222	7612213 096027	7612980 700868	7612213 092562	7612980 052851
112.0080.355	112.0188.651	112.0188.653	112.0057.214	112.0250.014	112.0018.817	112.0066.060

BFG 651

X

CNG 651

X

X

X

X

X

X

MRG 651

X

SID 110/160

X

*Tous nos prix de vente indicatifs sont en euros, HT et TTC (TVA 20%), hors montant de l'éco-participation.

Accessoires pour Eviers et Cuves Couleurs



Planche à découper



Planche à découper



Planche à découper



Panier Vaisselle

Matière	Gamme	EAN Codes	7612985746939 112.0595.334	7612986081176 112.0654.748	7612213092579 112.0017.900	7612211030665 112.0008.448
			532 x 280 x 33	442 x 230 x 23	408 x 280 x 30	295 x 375 x 134
			99 TTC* 82,50 HT	149 TTC* 124,17 HT	159 TTC* 132,50 HT	99 TTC* 82,50 HT
Eviers Fraganite	Antea	AZG	X			X
Eviers Fraganite	Basis	BFG	X			X
Cuves Fraceram	Belfast	BAK		X		
Eviers Fraganite	Centro	CNG	X			
Cuves Tectonite®	Domus	DMD	X			
Eviers Fraganite	Eviers d'angle	MRG			X	X
Eviers Fraganite	Frames	FSG		X		
Cuves Fraganite	Fresno	FNG		X		
Cuves Fraceram	Galassia	GAK		X		
Eviers Tectonite®	Jasna 2.0	JND	X			
Eviers Tectonite®	Kite	KITE	X			
Cuves Fraganite	Kubus 2.0	KNG		X		
Cuves Fraceram	Kubus	KBK			X	
Cuves Fraganite	Maris	MRG	MRG 610/620	X		MRG 610/620
Cuves Fraceram	Maris	MRK		X		
Eviers Fraganite	Maris	MRG	X	MRG 211	MRG 211	MRG 211/611/621/651
Cuves Fraceram	Mythos	MTK			X	
Eviers Fraganite	Mythos	MTG			X	
Eviers Tectonite®	Opale	OPALE	X			X
Eviers Tectonite®	Orion	OID	X			X
Cuves Fraganite	Rotondo	ROG			X	X
Eviers Fraganite	Rotondo	ROG			X	X
Cuves Tectonite®	Sirius	SID	SID 610			SID 110/160
Eviers Tectonite®	Sirius 2	S2D	X			X
Eviers Tectonite®	Titan	TTD	X			X
Cuves Fraganite	Urbis	UBG	X			X

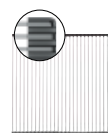
Accessoires pour Eviers et Cuves Inox




Rollmat



Rollmat



Rollmat



Rollmat




Rollmat

Matière	INOX	INOX	INOX	INOX	INOX
Dimensions (en mm)	267 x 424	298 x 410	468 x 420	400 x 458	468 x 440
Prix indicatif	139 TTC* 115,83 HT	149 TTC* 124,17 HT	169 TTC* 140,83 HT	169 TTC* 140,83 HT	179 TTC* 149,17 HT

EAN Codes	7612985 731454 112.0591.081	7612980 897384 112.0256.867	7612142 241574 112.0030.882	7612981 037901 112.0281.982	7612980 499175 112.0080.355
------------------	---------------------------------------	---------------------------------------	---------------------------------------	---------------------------------------	---------------------------------------

Matière	Gamme	EAN Codes	7612985731454 112.0591.081	7612980897384 112.0256.867	7612142241574 112.0030.882	7612981037901 112.0281.982	7612980499175 112.0080.355
Cuves Inox	Argos	AGX				X	
Eviers Inox	Argos	AGX			X		
Cuves Inox	Armonia	AMX/AML					
Eviers Inox	Aton	ANX			X		
Cuves Inox	Aton	ANX			X		
Cuves Inox	BELL	BCX				X	
Cuves Inox	Box	BXX					X
Cuves Inox	BXM	BXM					
Eviers Inox	Eurostar/ Euroset/Colibri	ETX/CIX/ESX					
Eviers Inox	Flash 435	Flash 435					
Eviers Inox	Flash	FLN					
Eviers Inox	Galassia	ANGLE					
Cuves Inox	Galassia	GAX/GAL/GAT					
Cuves Inox	Largo	LAX			X		
Eviers Inox	Man	MAN					
Cuves Inox	Maris	MRX			MRX 110/160/120/210		
Eviers Inox	Maris	MRX			X		
Cuves Inox	Maris Quiet Bowl	MQX			X		
Cuves Inox	Mythos	MYX	X				
Eviers Inox	Mythos	MYX					
Eviers Inox	Ondaline	OLN/OLL/OLX					
Cuves Inox	Rotondo	ROX/ROL	X				
Cuves Inox	Smart	SRX				X	
Eviers Inox	Smart	SRL/SRX			X		
Eviers Inox	Spark	ANGLE					
Eviers Inox	Spark	SKL/SKX				X	



Rollmat

Rollmat

Rollmat

Egouttoir amovible

Egouttoir amovible

Panier égouttoir

F-INOX

F-INOX

F-INOX

INOX

INOX

INOX

468 x 440

468 x 440

468 x 440

298 x 412 x 17

342 x 430 x 22

317 x 177 x 60

219 TTC*

219 TTC*

219 TTC*

169 TTC*

189 TTC*

139 TTC*

182,50 HT

182,50 HT

182,50 HT

140,83 HT

157,50 HT

115,83 HT

7612986**083385**

7612986**083392**

7612986**084108**

7612985**772938**

7612980**584215**

7612142**236754**

112.0655.342

112.0655.343

112.0655.344

112.0602.288

112.0188.651

112.0041.519

X

X

X

X

X

MRX 110/160/120/210

X

*Tous nos prix de vente indicatifs sont en euros, HT et TTC (TVA 20%), hors montant de l'éco-participation.

Accessoires pour Eviers et Cuves Inox



Panier égouttoir



Panier égouttoir



Panier égouttoir










Panier égouttoir

Matière	INOX	INOX	INOX	INOX
Dimensions (en mm)	297 x 187 x 72	429 x 156 x 54	412 x 172 x 55	416 x 158,4 x 53,5
Prix indicatif	139 TTC* 115,83 HT	149 TTC* 124,17 HT	149 TTC* 124,17 HT	149 TTC* 124,17 HT

EAN Codes	7612981 816636 112.0461.942	7612981 698713 112.0394.981	7612980 040674 112.0057.850	7612986 099300 112.0659.398
------------------	---------------------------------------	---------------------------------------	---------------------------------------	---------------------------------------

Matière	Gamme	EAN Codes			
Cuves Inox	Argos	Argos			
Eviers Inox	Argos	Argos			
Cuves Inox	Armonia	AMX/AML			
Eviers Inox	Aton	ANX			X
Cuves Inox	Aton	ANX			X
Cuves Inox	BELL	BCX			
Cuves Inox	Box	BXX		X	
Cuves Inox	BXM	BXM			
Eviers Inox	Eurostar/Euroset/ Colibri	ETX/CIX/ESX			
Eviers Inox	Flash 435	Flash 435			
Eviers Inox	Flash	FLN			
Eviers Inox	Galassia	ANGLE			
Cuves Inox	Galassia	GAX/GAL/GAT			X
Cuves Inox	Largo	LAX			
Eviers Inox	Man	MAN			
Cuves Inox	Maris	MRX			
Eviers Inox	Maris	MRX			
Cuves Inox	Maris Quiet Bowl	MOX			
Cuves Inox	Mythos	MYX			X
Eviers Inox	Mythos	MYX			X
Eviers Inox	Ondaline	OLN/OLL/OLX			
Cuves Inox	Rotondo	ROX/ROL			
Cuves Inox	Smart	SRX			
Eviers Inox	Smart	SRL/SRX			X
Eviers Inox	Spark	ANGLE			
Eviers Inox	Spark	SKL/SKX		X	

						
Panier égouttoir	Panier égouttoir	Panier égouttoir	Planche à découper	Planche à découper	Planche à découper	Planche à découper
F-INOX	F-INOX	F-INOX	BAMBOU	NOYER	PVC NOIR	NOYER
429 x 156,4 x 53,5	429 x 156,4 x 53,5	429 x 156,4 x 53,5	532 x 280 x 33	429 x 180 x 24	429 x 180 x 24	442 x 230 x 23
219 TTC*	219 TTC*	219 TTC*	99 TTC*	139 TTC*	139 TTC*	149 TTC*
182,50 HT	182,50 HT	182,50 HT	82,50 HT	115,83 HT	115,83 HT	124,17 HT
7612986 083354	7612986 083378	7612986 083361	7612985 746939	7612985 603966	7612985 515245	7612986 081176
112.0655.239	112.0655.341	112.0655.240	112.0595.334	112.0557.028	112.0539.120	112.0654.748
						X
						X
			X			
						X
			X			
						X
				X		
X	X	X				
			X			
			X			
			X			
			X			
			X			
			X			
						X
			X			
						X
						X
			X			
			X			

MRX 110/160/120

*Tous nos prix de vente indicatifs sont en euros, HT et TTC (TVA 20%), hors montant de l'éco-participation.

Accessoires pour Eviers et Cuves Inox



Planche à découper

Planche à découper

Planche à découper


Panier Vaisselle

	Matière	PVC NOIR	PAPERSTONE	PVC NOIR	INOX
Dimensions (en mm)		510 x 200 x 16	412 x 180 x 13	430 x 240 x 15	295 x 375 x 134
Prix indicatif		149 TTC* 124,17 HT	199 TTC* 165,83 HT	199 TTC* 165,83 HT	99 TTC* 82,50 HT

	EAN Codes	7612985 440585 112.0520.471	7612985 731461 112.0591.082	7612986 212860 112.0676.854	7612211 030665 112.0008.448
--	-----------	---------------------------------------	---------------------------------------	---------------------------------------	---------------------------------------

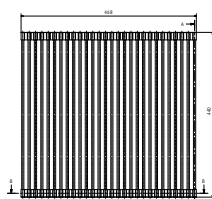
Matière	Gamme	EAN Codes			
Cuves Inox	Argos	AGX			
Eviers Inox	Argos	AGX			
Cuves Inox	Armonia	AMX/AML			X
Eviers Inox	Aton	ANX			
Cuves Inox	Aton	ANX			
Cuves Inox	BELL	BCX			X
Cuves Inox	Box	BXX			
Cuves Inox	BXM	BXM		X	
Eviers Inox	Eurostar/ Euroset/Colibri	ETX/CIX/ESX			X
Eviers Inox	Flash 435	Flash 435			
Eviers Inox	Flash	FLN			X
Eviers Inox	Galassia	ANGLE			X
Cuves Inox	Galassia	GAX/GAL/GAT			X
Cuves Inox	Largo	LAX			
Eviers Inox	Man	MAN			
Cuves Inox	Maris	MRX	MRX 210		
Eviers Inox	Maris	MRX			
Cuves Inox	Maris Quiet Bowl	MQX			
Cuves Inox	Mythos	MYX		X	
Eviers Inox	Mythos	MYX		X	
Eviers Inox	Ondaline	OLN/OLL/OLX			X
Cuves Inox	Rotondo	ROX/ROL			X
Cuves Inox	Smart	SRX			
Eviers Inox	Smart	SRL/SRX			
Eviers Inox	Spark	ANGLE			X
Eviers Inox	Spark	SKL/SKX			X

Rollmat inox



ROLLMAT
182,50 HT / 219 TTC*

Dimensions **468 x 440 mm**

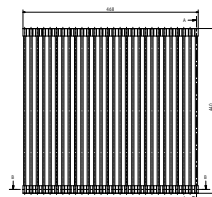


F-Inox
112.0655.342
7612986**083385**



ROLLMAT
182,50 HT / 219 TTC*

Dimensions **468 x 440 mm**

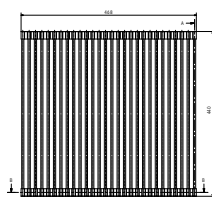


F-Inox
112.0655.343
7612986**083392**



ROLLMAT
182,50 HT / 219 TTC*

Dimensions **468 x 440 mm**

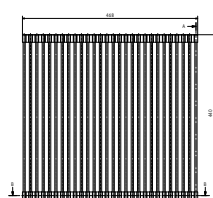


F-Inox
112.0655.344
7612986**084108**




ROLLMAT
149,17 HT / 179 TTC*

Dimensions **468 x 440 mm**




Inox
112.0080.355
7612980**499175**




ROLLMAT XXL
140,83 HT / 169 TTC*

Dimensions **468 x 420 mm**



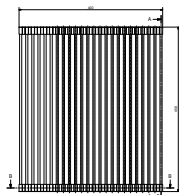
Inox
112.0030.882
76121422**41574**

Rollmat inox




ROLLMAT XL
140,83 HT / 169 TTC*

Dimensions **400 x 458 mm**




Inox
112.0281.982
7612981037901



ROLLMAT S
124,17 HT / 149 TTC*

Dimensions **298 x 410 mm**

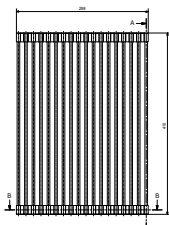


Inox
112.0256.867
7612980897384



ROLLMAT
115,83 HT / 139 TTC*

Dimensions **267 x 424 mm**



Inox
112.0591.081
7612985731454

Egouttoir amovible



ÉGOUTTOIR AMOVIBLE
157,50 HT / 189 TTC*

Dimensions **342 x 430 x 22 mm**


Inox
112.0188.651
7612980584215



ÉGOUTTOIR AMOVIBLE
157,50 HT / 189 TTC*

Dimensions **333 x 417 x 22 mm**

Inox
112.0188.653
7612980584222



ÉGOUTTOIR AMOVIBLE
140,83 HT / 169 TTC*

Dimensions **298 x 412 x 17 mm**

Inox
112.0602.288
7612985772938

*Tous nos prix de vente indicatifs sont en euros, HT et TTC (TVA 20%), hors montant de l'éco-participation.

Panier égouttoir



PANIER VAISSELLE
82,50 HT / 99 TTC*

Dimensions **417 x 156 x 54 mm**

Inox
112.0008.448
7612211**030665**



PANIER ÉGOUTTOIR
165,83 HT / 199 TTC*

Dimensions **429 x 156,4 x 53,5 mm**

F-Inox
112.0655.239
7612986**083354**



PANIER ÉGOUTTOIR
165,83 HT / 199 TTC*

Dimensions **429 x 156,4 x 53,5 mm**

F-Inox
112.0655.341
7612986**083378**



PANIER ÉGOUTTOIR
165,83 HT / 199 TTC*

Dimensions **429 x 156,4 x 53,5 mm**

F-Inox
112.0655.240
7612986**083361**



PANIER ÉGOUTTOIR
157,50 HT / 189 TTC*

Dimensions **417 x 156,4 x 53,5 mm**

Inox
112.0066.060
7612980**052851**



PANIER ÉGOUTTOIR
157,50 HT / 189 TTC*

Dimensions **433 x 183 x 64 mm**

Inox
112.0175.520
7612980**508129**



PANIER VAISSELLE
124,17 HT / 149 TTC*

Dimensions **429 x 156,4 x 53,5 mm**

Inox
112.0394.981
7612981**698713**

Panier égouttoir



PANIER ÉGOUTTOIR
124,17 HT / 149 TTC*

Dimensions **412 x 172 x 55 mm**

Inox
112.0057.850
7612980**040674**



PANIER ÉGOUTTOIR
124,17 HT / 149 TTC*

Dimensions **405 x 160 x 55 mm**

Inox
112.0018.817
7612213**092562**



PANIER ÉGOUTTOIR
124,17 HT / 149 TTC*

Dimensions **416 x 158.4 x 53.5 mm**

Inox
112.0659.398
7612986**099300**



PANIER ÉGOUTTOIR
115,83 HT / 139 TTC*

Dimensions **317 x 177 x 60 mm**

Inox
112.0041.519
7612142**236754**



PANIER ÉGOUTTOIR
115,83 HT / 139 TTC*

Dimensions **325 x 150 x 80 mm**

Inox
112.0057.214
7612213**096027**



PANIER ÉGOUTTOIR
115,83 HT / 139 TTC*

Dimensions **297 x 187 x 72 mm**

Inox
112.0461.942
7612981**816636**



PANIER ÉGOUTTOIR
115,83 HT / 139 TTC*

Dimensions **300 x 160 x 70 mm**

Inox
112.0250.014
7612980**700868**

*Tous nos prix de vente indicatifs sont en euros, HT et TTC (TVA 20%), hors montant de l'éco-participation.

Planche à découper



PLANCHE À DÉCOUPER + COUTEAUX
215,83 HT / 259 TTC*


 **Noyer**
112.0695.790
7612986**308549**



PLANCHE À DÉCOUPER
165,83 HT / 199 TTC*

Dimensions **412 x 180 x 13 mm**


 **Paperstone**
112.0591.082
7612985**731461**



PLANCHE À DÉCOUPER
165,83 HT / 199 TTC*

Dimensions **429 x 249 x 15 mm**


 **PVC noir**
112.0676.854
7612986**212860**



PLANCHE À DÉCOUPER
132,50 HT / 159 TTC*

Dimensions **408 x 280 x 30 mm**

 **Verre**
112.0017.900
7612213**092579**



PLANCHE À DÉCOUPER
124,17 HT / 149 TTC*

Dimensions **442 x 230 x 23 mm**


 **Noyer**
112.0654.748
7612986**081176**



PLANCHE À DÉCOUPER
124,17 HT / 149 TTC*

Dimensions **510 x 200 x 16 mm**


 **PVC noir**
112.0520.471
7612985**440585**



PLANCHE À DÉCOUPER
115,83 HT / 139 TTC*

Dimensions **429 x 180 x 24 mm**


 **Noyer**
112.0557.028
7612985**603966**

Planche à découper




PLANCHE À DÉCOUPER
115,83 HT / 139 TTC*

Dimensions **429 x 180 x 24 mm**



 **PVC noir**
112.0539.120
7612985**515245**



PLANCHE À DÉCOUPER
82,50 HT / 99 TTC*

Dimensions **532 x 280 x 33 mm**

 **Bambou**
112.0595.334
7612985**746939**

Produits d'entretien



Set d'entretien avec nettoyeur pour éviers et cuves Fraganite, Fracram et Tectonite® (flacon de 250 ml) et chiffon en microfibre



Set d'entretien avec nettoyeur pour robinetterie Inox et Chrome (flacon de 250 ml) et chiffon en microfibre

Set entretien éviers couleurs
24,17 HT / 29 TTC* ☆

112.0695.783
7612986**308297**

Set entretien mitigeurs
24,17 HT / 29 TTC* ☆

112.0695.787
7612986**308518**



Set d'entretien avec nettoyeur pour éviers et cuves inox (flacon de 250 ml) et chiffon en microfibre



Set d'entretien avec le produit d'entretien Franke Twister (avec éponge, pot de 125 ml) et chiffon en microfibre

Set entretien éviers inox
24,17 HT / 29 TTC* ☆

112.0695.786
7612986**308501**

Set entretien Twister
24,17 HT / 29 TTC* ☆

112.0695.788
7612986**308525**



- Flacon de 200 ml
- Spécialement conçu pour l'entretien renforcé des éviers inox
- Non abrasif
- Usage quotidien
- Inox lisse, Inox-DEKOR ou Microdekor



- Boîte de 125 ml
- Pâte spécialement conçue pour entretenir, nettoyer ou encore rénover, polir et redonner l'éclat du neuf à l'évier

Crème évier inox
15,83 HT / 19 TTC* ☆

112.0530.237
7612985**477925**

Set d'entretien Franke Twister
15,83 HT / 19 TTC* ☆

112.0070.342
7612315**064412**



- Flacon de 250 ml
- Spécialement conçu pour l'entretien des éviers Fraganite, Tectonite®, Fradura et Fradeko
- Usage quotidien



- Flacon de 250 ml
- Spécialement conçu pour l'entretien des mitigeurs Inox et Chrome
- Non abrasif
- Usage quotidien

Nettoyant pour éviers synthèse
15,83 HT / 19 TTC* ☆

112.0530.238
7612985**477932**

Nettoyant pour mitigeurs
15,83 HT / 19 TTC* ☆

112.0530.239
7612985**477949**

NEW



- Flacon de 100 ml
- Spécialement conçu pour l'entretien des éviers Fraganite, Tectonite® et Inox
- Usage quotidien



Détartrant pour éviers et cuves
15,83 HT / 19 TTC* ☆

112.0278.878
7612981**023218**

Chiffon microfibre
11,67 HT / 14 TTC* ☆

112.0530.324
7612985**477994**

Accessoires Astucieux



Recouvre aisément les perçages d'un mitigeur ou d'une commande

Cache trou pour évier inox
30,00 HT / 36 TTC*

133.0043.294
7612142111327



Pour réaliser les perçages des éviers Fragranite et synthèse

Outil de perçage Ø35 Fragranite
20,80 HT / 25 TTC*

112.0473.656
7612981833473



Cache trou pour évier Fragranite
30,00 HT / 36 TTC*

133.0245.439
7612980864904



Kit de 4 pièces

Pattes de fixation pour éviers et cuves sous plan
20,00 HT / 24 TTC*

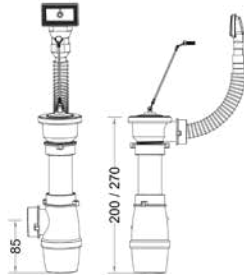
133.0457.288
7612981808068

Vidages - Bonde 70

(pour éviers inox avec bonde ø 70 mm)

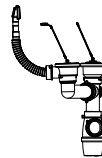


Avec siphon - sans prise pour machine à laver
Plastique

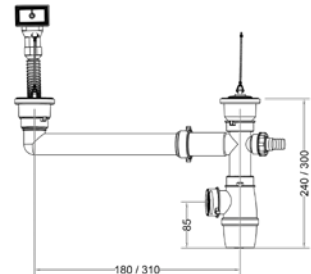


Bonde pour évier 1 cuve ø 70 mm
15,83 HT / 19 TTC* ☆

112.0250.941
7612980778898



Avec siphon - avec prise pour machine à laver
Plastique



Bonde pour évier 2 cuves ø 70 mm
24,17 HT / 29 TTC* ☆

112.0331.376
7612981265915



Bouchon chaînette 1 cuve
5,83 HT / 7 TTC* ☆

133.0255.792
7612980886470



Bouchon chaînette 2 cuves
7,50 HT / 9 TTC* ☆

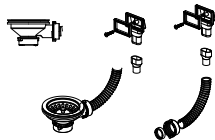
133.0255.796
7612980886494

Vidages standard

Vidage complet : bondes ø 90mm manuelles



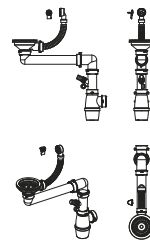
**Vidage manuel
(vidage + trop-plein)
pour évier 1 cuve inox**
24,17 HT / 29 TTC* ☆



112.0501.806
7612985131377



**Vidage manuel
(vidage complet)
pour évier 1 cuve synthèse**
40,83 HT / 49 TTC* ☆



112.0374.659
7612981605650



**Tubulure avec siphon
pour vidage manuel
(évier 1 cuve inox)**
20,00 HT / 24 TTC* ☆

112.0501.807
7612985131384



**Vidage manuel
(vidage complet)
pour évier 2 cuves synthèse**
57,50 HT / 69 TTC* ☆

112.0374.658
7612981605643

Vidage complet : bondes ø 90mm automatiques



**Vidage automatique
(vidage complet)
pour évier 1 cuve Inox**
57,50 HT / 69 TTC* ☆

112.0374.671
7612981605674



**Vidage automatique
(vidage complet)
pour évier 1 cuve synthèse**
57,50 HT / 69 TTC* ☆

112.0374.657
7612981605636



**Vidage automatique (sur 1 cuve)
pour évier 2 cuves inox
(vidage complet)**
74,17 HT / 89 TTC* ☆

112.0374.660
7612981605667



**Vidage automatique (sur 1 cuve)
pour évier 2 cuves synthèse
(vidage complet)**
74,17 HT / 89 TTC* ☆

112.0374.656
7612981605629



**Vidage automatique
pour éviers MRG 611
avec bouton rotatif
(vidage complet)**
57,50 HT / 69 TTC*

112.0081.731
4013341070645

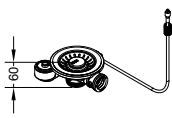


**Vidage automatique pour éviers
MRG 651/621 avec bouton rotatif
(vidage complet)**
74,17 HT / 89 TTC*

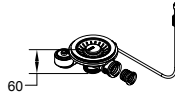
112.0081.737
4013341070683

Vidages premium

Bondes 90 (tubulures grises)



Automatique bonde grise
Avec sortie trop-plein (sans tirette)
Panier amovible
Tubulure gain de place en hauteur
Perçage du plan Ø 18 mm ou 35 mm



Automatique bonde grise
Avec sortie de trop-plein (sans tirette)
Panier amovible
Tubulure gain de place en hauteur
Perçage du plan Ø 18 mm ou 35 mm

Pour éviers inox
57,50 HT / 69 TTC* ☆

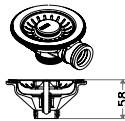
112.0301.698
7612981128821

Pour éviers couleurs
57,50 HT / 69 TTC* ☆

112.0389.090
7612981667825



Manuelle bonde grise
Avec sortie trop-plein
sans tirette
Panier amovible



Manuelle bonde grise
Avec sortie de trop-plein
Panier amovible



Pour éviers inox
40,83 HT / 49 TTC* ☆

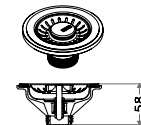
112.0264.985
7612980952205

Pour éviers couleurs
40,83 HT / 49 TTC* ☆

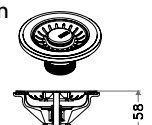
112.0606.149
7612985788571



Manuelle bonde grise
Sans sortie de trop-plein
Panier amovible



Manuelle bonde grise
Sans sortie de trop-plein
Panier amovible



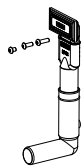
Pour éviers inox
32,50 HT / 39 TTC* ☆

112.0307.599
7612981160432

Pour éviers couleurs
32,50 HT / 39 TTC* ☆

112.0606.115
7612985788588

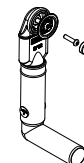
Trop-pleins



Grande cuve
Pour éviers Inox
et Couleur



Grande cuve
Pour éviers Inox



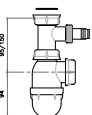
Grande cuve
Pour éviers couleurs

Trop-plein logo Franke 133.0050.083
24,17 HT / 29 TTC* ☆ 7612980028672

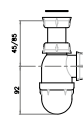
Trop-plein standard 133.0358.751
20,00 HT / 24 TTC* ☆ 7612981480011

Trop-plein rond 133.0459.871
15,83 HT / 19 TTC* ☆ 7612981815714

Siphons universels



1 siphon avec prise
prise lave-vaisselle
sortie 40 x 49



1 Siphon sans prise
prise lave-vaisselle
sortie 40 x 49

PVC
15,83 HT / 19 TTC* ☆

112.0573.869
7612985667463

PVC
10,00 HT / 12 TTC*

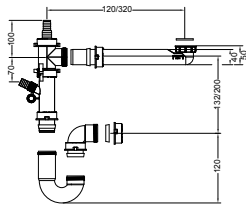
112.0573.863
7612985667449

Tubulures pour vidages premium

Tubulures pour vidages premium



1 cuve : tubulure avec siphon et prise lave-vaisselle
Sortie 40x49



Siphon 1 cuve
24,17 HT / 29 TTC* ☆

112.0517.969
7612985430852



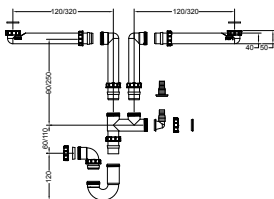
1 cuve : Tubulure télescopique gain de place

Siphon 1 cuve
15,83 HT / 19 TTC* ☆

112.0657.770
7612986091854



2 cuves: tubulure avec siphon et prise lave-vaisselle
Sortie 40x49



Siphon 2 cuves
32,50 HT / 39 TTC* ☆

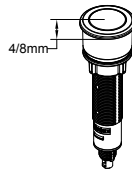
112.0519.112
7612985434256

Boutons pour vidages premium

Commande système push



Pour plan de travail avec un perçage : Ø 35 mm



Bouton push rond

Chrome

57,50 HT / 69 TTC*

Inox

57,50 HT / 69 TTC*

Noir Mat

65,83 HT / 79 TTC*

Couleurs

82,50 HT / 99 TTC*



Chrome
112.0611.460
7612985814805



Inox
112.0705.730
7612986353754



Noir Mat
112.0705.753
7612986353778



Anthracite
112.0630.187
7612985922586



Cuivre
112.0630.188
7612985922609



Reflet d'or
112.0630.210
7612985922593

Commande système rotatif

Pour un plan de travail avec un perçage : Ø 35 mm

NEW



Bouton rotatif noir mat
40,83 HT / 49 TTC*



Noir mat
112.0657.383
7612986091090



Bouton rotatif inox rond
40,83 HT / 49 TTC*



Chromé
133.0301.740
7612981128883



Inox satiné
133.0301.741
7612981128890



Bouton rotatif inox carré
40,83 HT / 49 TTC*



Chromé
133.0301.743
7612981128906

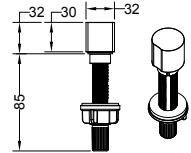


Inox satiné
133.0301.748
7612981129019

Pour un plan de travail avec un perçage : Ø 18/22 mm



** Compatible uniquement avec les bondes 90 : 112.0301.698 et 112.0389.090



Bouton rotatif rond
32,50 HT / 39 TTC*



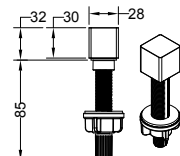
Chromé
133.0171.312
7612980483952



Nickel brossé
133.0171.314
7612980483969



** Compatible uniquement avec les bondes 90 : 112.0301.698 et 112.0389.090



Bouton rotatif carré
32,50 HT / 39 TTC*



Chromé
133.0175.465
7612980508051



Nickel brossé
133.0175.469
7612980508068

Vidages noirs pour éviers Fragranite

Bondes 90 (Diamètre de perçage : 35 mm pour les versions automatiques)

Pour un évier une cuve diamètre perçage 35 mm
 Pour évier Antea (AZG), Basis (BFG),
 Maris (MRG), Mythos (MTG) et ROG 610

Pour un évier 1 cuve ½ ou 2 cuves
 Pour évier Antea (AZG), Basis (BFG),
 Maris (MRG 651 uniquement) et Mythos (MTG)



**Vidage automatique
 avec bouton push**
 82,50 HT / 99 TTC*

112.0715.442
 7612986404937



**Vidage automatique
 avec bouton push**
 99,17 HT / 119 TTC*

112.0715.468
 7612986404944



**Vidage automatique
 avec bouton rotatif**
 65,83 HT / 79 TTC*

112.0658.197
 7612986094602



**Vidage automatique
 avec bouton rotatif**
 82,50 HT / 99 TTC*

112.0658.280
 7612986094701



Vidage manuel
 49,17 HT / 59 TTC*

112.0657.946
 7612986094398



Vidage manuel
 65,83 HT / 79 TTC*

112.0658.125
 7612986094190

Pour une cuve à encastrer et sous plan
 Pour cuve Maris
 (MRG 610 / MRG 110 / MRG 210)

Pour 2 cuves à encastrer et sous plan
 Pour cuve Maris (MRG 620, MRG 120-35-35 et MRG 160-34-15)



**Vidage automatique
 avec bouton push**
 90,83 HT / 109 TTC*

112.0715.379
 7612986404913



**Vidage automatique
 avec bouton push**
 107,50 HT / 129 TTC*

112.0715.441
 7612986404920



**Vidage automatique
 avec bouton rotatif**
 74,17 HT / 89 TTC*

112.0658.446
 7612986094923



**Vidage automatique
 avec bouton rotatif**
 90,83 HT / 109 TTC*

112.0658.485
 7612986099577



Vidage manuel
 57,50 HT / 69 TTC*

112.0658.444
 7612986094916



Vidage manuel
 74,17 HT / 89 TTC*

112.0658.484
 7612986099836

Vidages noirs pour éviers Fragranite

Pour UBG 610-50
Pour cuve Urban (UBG)



Vidage automatique avec bouton push
82,50 HT / 99 TTC*

112.0715.748
7612986409376

Pour UBG 610-72
Pour cuve Urban (UBG)



Vidage automatique avec bouton push
82,50 HT / 99 TTC*

112.0715.729
7612986409369



Vidage automatique avec bouton rotatif
65,83 HT / 79 TTC*

112.0658.124
7612986094640



Vidage automatique avec bouton rotatif
65,83 HT / 79 TTC*

112.0658.214
7612986094626



Vidage manuel
49,17 HT / 59 TTC*

112.0658.250
7612986094633



Vidage manuel
49,17 HT / 59 TTC*

112.0658.242
7612986094619



Pour une cuve sous plan
Pour cuve Kubus 2.0 (KNG 110)

Trop-plein noir mat
32,50 HT / 39 TTC*

112.0670.892
7612986178661



Cache bonde carré Noir Mat
65,83 HT / 79 TTC*

112.0670.893
7612986178654



Cache bonde rond Noir Mat
57,50 HT / 69 TTC*

112.0657.146
7612986091106

Pour avoir un vidage Noir Mat sur KNG :

La bonde sera toujours Inox
Commander le Trop-plein: 112.0670.892
+ Cache Bonde 112.0670.893 (ou 2 cache-bondes pour une double cuve)
Les bondes automatique(s) et/ou manuelle(s) sont livrée(s) avec la cuve.

Pour une cuve à encastrer
Pour cuve Rotondo (ROG 610)



Vidage automatique :
65,83 HT / 79 TTC*

112.0658.268
7612986094749



Vidage manuel :
49,17 HT / 59 TTC*

112.0658.266
7612986094732

Vidages Couleurs Premium

Finition PVD

Accessoires de Vidages pour Eviers et Cuves Inox/Fragranite/Tectonite® Trop-plein rectangulaire

Afin d'installer les éléments présentés ci-dessous, sur un évier ou une cuve en Fragranite/Tectonite®, il convient de garder les vis des vidages et trop-plein d'origine.

NEW Bondes pour vidage automatique





Coupelle et panier de bonde
Revêtement en PVD F-Inox

124,17 HT / 149 TTC*



 **Anthracite**
112.0639.025
7612985961868

 **Cuivre**
112.0639.027
7612985961882

 **Reflet d'or**
112.0639.026
7612985961875

NEW Bondes pour vidage manuel





Coupelle et panier de bonde
Revêtement en PVD F-Inox

115,83 HT / 139 TTC*



 **Anthracite**
112.0639.054
7612985961899

 **Cuivre**
112.0639.056
7612985962018


 **Reflet d'or**
112.0639.055
7612985962001


NEW Trop-plein PVD




Éléments métalliques
du trop-plein

24,17 HT / 29 TTC*

 **Anthracite**
133.0630.101
7612985922692

 **Cuivre**
133.0630.057
7612985922715

 **Reflet d'or**
133.0630.111
7612985922708

NEW Cache-bonde Rond PVD




Revêtement en PVD F-Inox

74,17 HT / 89 TTC*



 **Anthracite**
112.0716.469
7612986414967

 **Cuivre**
112.0717.494
7612986414981

 **Reflet d'or**
112.0717.470
7612986414974


NEW Cache-bonde Carré PVD




Revêtement en PVD F-Inox

82,50 HT / 99 TTC*



 **Anthracite**
112.0717.462
7612986414936

 **Cuivre**
112.0716.420
7612986414950

 **Reflet d'or**
112.0717.419
7612986414943

Disponible à compter de Juin 2024.

Disponible à compter de Juin 2024.

Vidages Couleurs Premium

Finition PVD

Vidages pour Eviers et Cuves Inox - 1 Cuve

Vidage complet + Trop-plein pour éviers et cuves Inox (Bondes 90)



Vidage Manuel Anthracite
165,83 HT / 199 TTC*

112.0653.030
7612986053555



Vidage Manuel Cuivre
165,83 HT / 199 TTC*

112.0652.978
7612986053579



Vidage Manuel Reflet d'or
165,83 HT / 199 TTC*

112.0652.898
7612986053562

Vidage complet + Trop-plein et bouton push pour éviers et cuves Inox (Bondes 90)



Vidage Automatique Anthracite
232,50 HT / 279 TTC*

112.0653.035
7612986053586



Vidage Automatique Cuivre
232,50 HT / 279 TTC*

112.0653.041
7612986054101



Vidage automatique Reflet d'Or
232,50 HT / 279 TTC*

112.0653.036
7612986053593



*Tous nos prix de vente indicatifs sont en euros, HT et TTC (TVA 20%), hors montant de l'éco-participation.





Divers

Certifications	416
Montage installation	418
Index des codes	419
Conditions generale de vente	429
Garantie	433
Les services franke	434

Normes évier CE



EN 13310

Norme européenne concernant les éviers de cuisine à usage domestique qui garantit l'aptitude au nettoyage (produits chimiques domestiques, abrasion...), la résistance à la fracture (chaleur, rayures et variation de température) et la durabilité. Tous nos éviers répondent à cette norme.

Marque NF

Qu'est ce que la marque ?



La marque apposée sur un produit atteste que celui-ci est conforme aux normes le concernant et éventuellement à des prescriptions techniques complémentaires demandées par le marché.

Les caractéristiques fixées par AFNOR Certification et contrôlées par le CSTB (Centre Scientifique et Technique du Bâtiment) sont précisées dans des cahiers des charges appelés règles de certification, élaborés en concertation avec les demandeurs/titulaires, les distributeurs, les associations de consommateurs, les laboratoires et les pouvoirs publics. Les règles de certification concernant les appareils sanitaires sont identifiées par le numéro 017. Le règlement technique de certification concernant la robinetterie sanitaire a le numéro 077

Ils sont téléchargeables sur le site Internet www.cstb.fr ou www.marque-nf.com Le CSTB (Centre Scientifique et Technique du Bâtiment), la SFC (Société Française de Céramique) et le LCIE

(Laboratoire Central des Industries Electriques) effectuent les essais sur les produits et les audits des unités de fabrication dans le cadre des applications « appareils sanitaires » et « robinetterie sanitaire ».

Comment reconnaître un produit?

Pour distinguer les produits admis à la marque NF de ceux qui ne le sont pas dans ce catalogue, le signe  est placé à côté de l'article en bénéficiant. En outre, pour les reconnaître dans le commerce et lors de l'installation, le sigle  est apposé sur les produits eux-mêmes.

CSTB

**84, avenue Jean Jaurès – Champs-sur-Marne
77447 MARNE-LA-VALLEE cedex 2 – France**

Appareils sanitaires

Qu'apporte la marque NF appareils sanitaires ?

La marque NF certifie la conformité des appareils sanitaires au règlement NF 017 approuvé par AFNOR CERTIFICATION.

Sur quels produits se trouve la marque NF ?


La marque NF-Appareils sanitaires est apposée sur les produits suivants :

- Lavabos et lave mains (céramique)
- Bidets (céramique)
- Receveurs de douche (céramique, acier, fonte, matériaux de synthèse)
- Éviers (céramique, acier inoxydable, matériaux de synthèse)
- Baignoires (fonte, acier, matériaux de synthèse)
- Baignoires à brassage d'eau

- Vasques et plans de toilette (céramique, matériaux de synthèse)
- Cuvettes de WC avec ou sans réservoir de chasse attenant
- Réservoirs équipés
- Appareils pour collectivité
- Bâti-supports
- Packs WC
- Parois de douche

Que garantie la norme appareils Sanitaires?

- que les appareils sont réalisés dans un matériau ayant les qualités correspondant à un usage sanitaire normal, c'est-à-dire : résistant aux produits de nettoyage réservés à cet effet ; résistant au contact des produits chimiques non prohibés (les produits pour enlever les taches de rouille généralement à base de sels de fluor sont à prohiber totalement à proximité des appareils émaillés) ;
- que les appareils ont des dimensions et des cotes qui permettent d'une part leur raccordement avec la robinetterie d'alimentation et de vidage et d'autre part leur remplacement ;
- que la forme du fond de la cuve (lavabos, bidet, receveur de douche, évier, baignoire, etc.) est conçue de façon à assurer, lorsque la bonde est ouverte, l'écoulement de l'eau sans stagnation ;

Les produits marqués  sont donc aptes à répondre à l'usage auxquels ils sont destinés.

Robinetterie sanitaire

Sur quels produits se trouve la marque NF ? La marque NF-robinetterie sanitaire est apposée sur les produits suivants :

- Robinets simples et mélangeurs
- Mitigeurs mécaniques
- Mitigeurs thermostatiques
- Régulateurs de jets
- Douches pour robinetterie sanitaire
- Douchettes extractibles pour mitigeurs d'éviers et de lavabos
- Flexibles de douches pour robinetterie sanitaire
- Flexibles de douchettes extractibles pour robinetterie sanitaire pour les systèmes d'alimentation en eau de type 1 et 2
- Dispositifs de vidage
- Robinets à fermeture automatique
- Robinets d'arrêt montés :- en amont d'une robinetterie sanitaire, sur un réservoir de chasse ou pour alimenter une machine à laver
- Sélecteur multivoies
- Inverseur à retour automatique famille H type C
- Robinets à fermeture et ouverture automatique et précise des classements pour certains de ceux-ci

Tous les produits FRANKE répondent à la réglementation sur les ACS (attestations de conformité sanitaire), garantissant l'innocuité des composants de nos robinetteries en contact avec l'eau destinée à la consommation humaine.

Qu'apporte la marque NF robinetterie sanitaire ?

La marque NF certifie la conformité de la robinetterie sanitaire au règlement NF 017 approuvé par AFNOR CERTIFICATION.

Que garantit la Norme NF Sanitaire

Elle garantira entre autre la vérification de l'aspect général de la robinetterie, sa résistance à la corrosion, son interchangeabilité (possibilité de la remplacer aisément par un autre produit du même type), sa durabilité (capacité à résister aux sollicitations dans le temps et donc plus particulièrement :

Pour les mitigeurs mécaniques :

- la qualité du revêtement ;
- l'interchangeabilité des robinets ;
- l'étanchéité avant et après l'essai d'endurance ;
- l'intercommunication entre eau froide et eau chaude ;
- les débits adaptés à l'utilisation ;
- le confort d'utilisation en fonction de la sensibilité, fidélité et constance de température ;
- les performances mécaniques ;
- la résistance à l'usure pour les organes mobiles ;
- les performances acoustiques.

Elle pourra – sur la demande du constructeur – se compléter d'une classification ECAU (mitigeurs mécaniques ou thermostatiques), précisant les performances des robinetteries d'un point de vue : débit (E), confort d'utilisation et résistance aux coups de bélier* (C), acoustique (A) et résistance à l'usure dans le temps (U).

Classement NF ECAU

Les caractéristiques servant de base sont au nombre de 4 et les lettres E.A.U. ont les mêmes significations que pour les mélangeurs.

La caractéristique C (comme Confort) correspond aux paramètres propres de ces produits (dimensions, effort de manœuvre et système d'économie

E (comme Écoulement) pour le débit

C (comme Confort) pour le maniement

A (comme Acoustique) pour le bruit

U (comme Usure) pour la durabilité

Le choix de chacune des caractéristiques E, A et U est fonction des besoins de l'utilisateur ou de la destination prévue du robinet.

Mesure	Détail de la mesure		Classement NF E.			
Écoulement E	Débit sous 3 bars en l/min Q	E0		9 l/min ≤ Q < 12 l/min		
		E1	Débit mesuré pour : - plein eau froide - 34°C - 38°C - plein eau chaude	12 l/min ≤ Q < 16 l/min		
		E2		16 l/min ≤ Q < 20 l/min		
		E3		20 l/min ≤ Q < 25 l/min		
		E4		Q ≥ 25,2 l/min		
Pour les robinetteries de baignoire, la classe minimale est E3						
Confort C		C1	Sensibilité (manœuvre levier) Fidélité (écart température/position levier) Constance de température Effort de manœuvre du levier* Ergonomie Résistance aux coups de bélier**			
		C2	Système sensible de limitation de débit à 50 % Effort de manœuvre pour franchir le point éco, situé entre 3 et 9 N. (entre 2 et 9 N. après 70 000 cycles			
		C3	Avoir le classement C1 et C2 Etre conforme aux prescriptions "Economie d'Energie"			
Acoustique A	Lap exprimé en dB(A)	A1	Niveau de bruit perçu dans une pièce adjacente à celle de la robinetterie, connectée à un réseau et en écoulement	20 dB(A) < Lap ≤ 30 dB(A)		
		A2		15 dB(A) < Lap ≤ 20 dB(A)		
		A3		Lap ≤ 15 dB(A)		
Usure U	Nombre de cycles	U1	Organe de manœuvre :	Mitigeurs Thermostatiques	Mitigeurs mécaniques	
				Bec mobile :	200 000 cycles	70 000 cycles
				Inverseur bain-douche :	80 000 cycles	80 000 cycles
		U2	Organe de manœuvre :	350 000 cycles	122 500 cycles	
				Bec mobile :	140 000 cycles	140 000 cycles
				Inverseur bain-douche :	50 000 cycles	50 000 cycles
		U3	Organe de manœuvre :	500 000 cycles	175 000 cycles	
				Bec mobile :	200 000 cycles	200 000 cycles
				Inverseur bain-douche :	80 000 cycles	80 000 cycles

* Force en Newtons : 6 < F ≤ 9 N avant test d'usure / 4,5 < F ≤ 9 N après test d'usure

** Un coup de bélier est un choc supporté par la robinetterie et son réseau lors d'une fermeture brutale du débit.

Montage et installation de l'évier et de ses accessoires

Recommandations

- Dans un premier temps, il est nécessaire d'identifier le matériau de votre évier.
- Avant tout perçage, bien repérer le sens d'égouttoir souhaité (à droite ou à gauche).

Perçage de l'évier pour robinetterie et accessoires éventuels (commande de vidage automatique, distributeur de savon liquide...)


Votre évier est en inox

Si votre évier est en Inox et s'il n'est pas percé d'origine, nous vous conseillons de le faire percer par votre revendeur

Votre évier est en Fraganit

Utilisez une scie cloche de diamètre 35 mm pour finaliser les pré-perçage. Si vous n'en avez pas, n'hésitez pas à commander notre outil de perçage dédié : 112.0473.656.

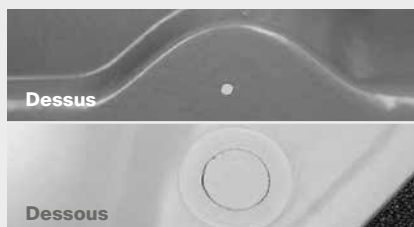
Votre évier est en Tectonite® ou Fradeko / Outils nécessaires : perceuse, scie cloche



Sur le dessous de l'évier, percer un trou à l'aide du foret de la scie cloche au niveau de l'amorce conique.

Retourner l'évier. Positionner le foret de le trou précédent et réaliser le perçage pour la robinetterie avec la scie cloche.

Votre évier est en céramique / Outils nécessaires : marteau, pointeau, rape 1/2 ronde



Placer l'évier dans la découpe du plan de travail. Sur le dessus de l'évier, au niveau du point de repérage, frapper par coup successifs à l'aide du pointeau et du marteau

Agrandir le trou à l'aide du marteau et, si besoin, parfaire avec la rape. Procéder de même pour les autres trous d'accessoires éventuels (distributeur de savon liquide)

Vous pouvez aussi utiliser la scie cloche (FUN 112.0473.656)

Index des produits par code FUN

Pour information, à compter de l'édition 2025 du catalogue, les codes 6 chiffres et EAN ne seront plus imprimés, seront valables uniquement les codes FUN

EAN	FUN	DESIGNATION COURTE	Page
7612315008188	101.0084.643	ESX 611-86 INOX MANU EC	155
7612315017623	101.0084.660	ETX 610 INOX MANU EC	154
7612315075296	101.0084.664	ETX 611 INOX MANU EC	154
7612315031711	101.0086.074	GAX 621E INOX AUTO	159
7612315050736	101.0086.075	GAT 621E MICRODEKOR AUTO	159
7612315034057	101.0086.079	CIX611 LISSE MANU EC	155
7612981005665	101.0275.344	SKL 611-86 DEKOR AUTO	147
7612981006099	101.0275.360	SKX 611-86 INOX AUTO	147
7612981006440	101.0275.456	SKL 651 DEKOR AUTO	147
7612981006457	101.0275.463	SKX 621 INOX AUTO	147
7612981006464	101.0275.470	SKL 621 DEKOR AUTO	147
7612981640613	101.0383.903	SRX 611-86 INOX AUTO	145
7612981640620	101.0383.905	SRL 611-86 DEKOR AUTO	145
7612981640637	101.0383.906	SRX 611-86 L INOX AUTO	145
7612981640644	101.0383.907	SRL 611-86 L DEKOR AUTO	145
7612981640651	101.0383.908	SRX 651 INOX AUTO	145
7612981640668	101.0383.909	SRL 651 DEKOR AUTO	145
7612981640675	101.0383.910	SRX 621 INOX AUTO	145
7612981640682	101.0383.911	SRL 621 DEKOR AUTO	145
7612981833787	101.0473.790	ETX 614 INOX MANU	154
7612981892449	101.0488.139	SKX 651 INOX AUTO	147
7612981894177	101.0488.698	OLX 611-79 INOX AUTO	152
7612981894351	101.0488.726	OLL 611-79 DEKOR AUTO	152
7612985814539	101.0611.615	OLX 611-63 INOX MANU	152
7612985948296	101.0636.941	OLL 611-63 INOX DEKOR MANU	152
7612986155631	101.0666.092	BCX 610-51 INOX MANU	83
7612986321722	101.0698.630	BCX 610-81 INOX MANU	83
7612986386745	101.0712.078	SKX 611-XL INOX AUTO	147
7612986386752	101.0712.079	SKL 611-XL DEKOR AUTO	147
7612986390759	101.0712.760	SKX 620 INOX AUTO	147
7612986390889	101.0712.778	FLN 611-86 INOX AUTO	149
7612986390896	101.0712.779	FLL 611-86 DEKOR AUTO	149
7612986391305	101.0712.827	FLN 611-XL INOX AUTO	149
7612986391312	101.0712.851	FLL 611-XL DEKOR AUTO	149
7612986391060	101.0712.878	FLN 651 INOX AUTO	149
7612986391077	101.0712.892	FLL 651 DEKOR AUTO	149
7612986391671	101.0712.908	FLN 621 INOX AUTO	149
7612986391688	101.0712.909	FLL 621 DEKOR AUTO	149
7612986392012	101.0712.979	FLL 611-86 DEKOR MANU	151
7612986391930	101.0712.987	FLN 611-86 INOX MANU	151
7612986392241	101.0713.048	FLN 611-XL INOX MANU	151
7612986392258	101.0713.050	FLL 611-XL DEKOR MANU	151
7612986392333	101.0713.192	FLN 651 INOX MANU	151
7612986392340	101.0713.193	FLL 651 DEKOR MANU	151
7612986393408	101.0713.199	FLN 621 INOX MANU	151
7612986393415	101.0713.200	FLL 621 DEKOR MANU	151
7612986393835	101.0713.273	ROX 110-38 INOX MANU	71
7612986393842	101.0713.274	ROX 610-38 INOX MANU	85
7612986393859	101.0713.275	ROX 610-39 INOX MANU PR	85
7612986393866	101.0713.276	ROL 610-39 DEKOR MANU PR	85
7612986393873	101.0713.277	ROX 110-38 INOX AUTO	71
7612986393880	101.0713.278	SKX 651-E INOX AUTO EGG	159
7612986410020	101.0716.463	FLN 611-86/44 INOX MANU	153
7612986410044	101.0716.467	FLN 611-78/44 INOX MANU	153
7612986410075	101.0716.470	FLN 611-62/44 INOX MANU	153
7612986410280	101.0716.525	SKX 611-62 INOX AUTO	146
7612986410297	101.0716.542	SKL 611-62 DEKOR AUTO	146

EAN	FUN	DESIGNATION COURTE	Page
7612986410402	101.0716.548	FLN 611-62 INOX AUTO	148
7612986410426	101.0716.550	FLL 611-62 DEKOR AUTO	148
7612986410457	101.0716.564	FLN 611-62 INOX MANU	150
7612986410532	101.0716.582	FLL 611-62 DEKOR MANU	150
7612315030769	103.0086.960	MAL 721-1200 11/2" REV STB MANU	157
7612315010372	103.0086.961	MAN721 1200 BOIS	157
7612315013953	103.0086.993	MAN711 800 BOIS 18/10 MANU	156
7612315013939	103.0086.996	MAN711 1000 BOIS 18/10	157
7612985901406	103.0625.994	MAN 711-90 2" MANU	156
7612985901413	103.0625.995	MAN 711-120 2" MANU	157
7612985901420	103.0626.043	MAN 721-140 2" MANU	157
7612980920754	110.0260.619	MERCURY FME 407 ILOT NOIR	325
7612981558802	110.0365.588	FDW 908 PLAN NOIR/INOX	277
7612981614690	110.0377.734	SMART FSMA 905 VERT. VR/NR	309
7612981614706	110.0377.735	SMART FSMA 805 VERT. VR/NR	309
7612981614911	110.0377.736	SMART FSMA 605 VERT. VR/NR	309
7612981614928	110.0377.737	SMART FSMA 905 VERT. VR/BLC	309
7612981614935	110.0377.738	SMART FSMA 805 VERT. VR/BLC	309
7612981614942	110.0377.739	SMART FSMA 605 VERT. VR/BLC	309
7612211030665	112.0008.448	PANIER VAISSELLE CORUNI INOX	400
7612319445927	112.0016.755	FILTRE A CHARBON (CONDIT X2)	360
7612319445934	112.0016.756	FILTRE A CHARBON (CONDIT X1)	359
7612319468117	112.0016.758	FILTRE A CHARBON (CONDIT X1)	359
7612213092579	112.0017.900	PLANCHE À DÉCOUPER VERRE 280 X 408 MM	402
7612319445910	112.0017.979	FILTRE A CHARBON (CONDIT X1)	359
7612319486289	112.0017.983	EXTENSION CHEMINÉE H990 MM INOX	363
7612213092562	112.0018.817	PANIER EGOUTTOIR 160 X 405 X 55 MM INOX	401
7612142241574	112.0030.882	ROLLMAT XXL EGOUTTOIR ENR. 468 X 420 MM	398
7612980014927	112.0036.204	EXTENSION CHEMINÉE H990 MM INOX	363
7612142236754	112.0041.519	PANIER EGOUTTOIR 177 X 317 X 60 MM INOX	401
7612980027552	112.0049.382	EXTENSION CHEMINÉE H: 990 MM IX	363
7612213096027	112.0057.214	PANIER EGOUTTOIR 150 X 325 X 80 MM INOX	401
7612980040674	112.0057.850	PANIER EGOUTTOIR 172 X 412 X 55 INOX	401
7612980052851	112.0066.060	PANIER EGOUTTOIR 156 X 417 X 54 MM INOX	400
7612980057672	112.0067.942	FILTRE A CHARBON (CONDIT X2)	359
7612315064412	112.0070.342	FRANKE TWISTER POT DE 125ML	404
3660446005020	112.0076.570	TUYAU FLEXIBLE DIAM 155 MM 6 METRES	362
3660446005051	112.0077.194	COLLIER SERRAGE DIAM 155 MM (X10)	362
3660446005075	112.0077.196	MANCHON TELESCOPIQUE DIAM 150 MM	362
3660446005099	112.0077.200	CLAPET ANTI-RET. DIAM 100/125 MM	362
3660446005129	112.0077.204	GRILLE D'EVACUATION MURALE DIAMETRE 150	362
3660446005136	112.0077.210	CLAPET CIRCULAIRE DIAM 150 MM	362
3660446005167	112.0077.233	COLLERETTE RACCORD. DIAM 150 MM	362
7612980499175	112.0080.355	ROLLMAT ÉGOUTTOIR 468 X 440 MM	398
4013341070645	112.0081.731	VIDAGE AUTO POUR ÉVIER 1 CUVE	406
4013341070683	112.0081.737	VIDAGE AUTO POUR ÉVIER 1 CUVE 1/2	406
7612315076613	112.0158.137	CREDENCE 600 X 700 INOX	365
7612315076620	112.0158.139	CREDENCE 900 X 700 INOX	365
7612315076637	112.0158.143	CREDENCE 1200 X 700 INOX	365
7612980506385	112.0174.992	FILTRE CHARBON L'VIE (COND.X2)	360
7612980506408	112.0174.994	FILTRE CHARBON L'VIE (COND.X2)	361
7612980506415	112.0174.995	FILTRE CHARBON L'VIE (COND.X2)	361
7612980508129	112.0175.520	PANIER EGOUTTOIR 183 X 433 X 64 MM INOX	400
7612980584215	112.0188.651	EGOUTTOIR AMOVIBLE 342 X 430 X 22 MM	399
7612980584222	112.0188.653	EGOUTTOIR AMOVIBLE 333 X 417 X 22 MM IX/PVC	399
7612980636921	112.0197.447	CHEMINÉE EVAC EXT.H500/990 MM IX	363
7612980700721	112.0205.808	CREDENCE 900 X 700 INOX/VERRE	365

Index des produits par code FUN

EAN	FUN	DESIGNATION COURTE	Page	EAN	FUN	DESIGNATION COURTE	Page
7612980700868	112.0250.014	PANIER EGOUTTOIR160 X 300 X 70 MM INOX	401	7612985632478	112.0564.564	FILTRE CHARBON (X2)	359
7612980778898	112.0250.941	VID 1 1/2" 1 C.ATP SIP NM	405	7612985632485	112.0564.566	FILTRE CHARBON (X1)	359
7612980897384	112.0256.867	ROLLMAT S ÉGOUTTOIR ENR. 298 X 410 MM	399	7612985667449	112.0573.863	SIPHON 1279 1 C. SS PRISE LAVE VAISSELLE	407
7612980936083	112.0262.703	FILTRE A CHARBON HP (X2)	361	7612985667463	112.0573.869	SIPHON 1280 1 C. AV PRISE LAVE VAISSELLE	407
7612980952205	112.0264.985	VID 3 1/2" BOND MANU EV. INOX ATP	407	7612985731454	112.0591.081	ROLLMAT 267 X 424 X 12 MM INOX	399
7612981023218	112.0278.878	DETARTRANT EVIERS INOX/COULEURS 100 ML	404	7612985731461	112.0591.082	PLANCHE À DÉCOUPER PAPERSTONE 180 X 412 MM GRIS ARDOISE	402
7612981037901	112.0281.982	ROLLMAT XL EGOUTTOIR ENR. 400 X 458 MM	399	7612985746939	112.0595.334	PLANCHE À DÉCOUPER BAMBOU 280 X 532 MM	403
7612981054175	112.0285.280	CHEMINÉE EVAC EXT H500/990 MM BL	363	7612985772938	112.0602.288	EGOUTTOIR AMOVIBLE 298 X 412 X 17 M	399
7612981054236	112.0285.288	CHEMINÉE EVAC EXT H500/990 MM NR	363	7612985788588	112.0606.115	VID 3 1/2" BOND MANU COULEURS INOX STP	407
7612981071523	112.0289.753	FILTRE À CHARBON (X2)	360	7612985788571	112.0606.149	VID 3 1/2" BONDE MANU COULEURS INOX ATP	407
7612981128821	112.0301.698	VID 3 1/2" BONDE AUTO EV.INOX	407	7612985787833	112.0606.785	SET DE 3 CARTOUCHES VITAL HIGH FLOW 500L	220
7612981160432	112.0307.599	VID 3 1/2" BOND MANU EV. INOX STP	407	7612985792264	112.0607.498	SET DE 3 CARTOUCHES VITAL 500L	220
7612981175047	112.0310.706	CREDENCE 600 INOX/VERRE	364	7612985814805	112.0611.460	BOUTON PUSH CHROME	409
7612981265915	112.0331.376	VID 1 1/2" 2 C + SIPRISE MLV NM	405	7612985856683	112.0619.946	SET DE 3 ACCESSOIRES ANDY CHEF	386
7612981310301	112.0339.360	FILTRE A CHARBON LAVABLE (X4)	360	7612985922586	112.0630.187	BOUTON PUSH ROND ANTHRACITE	409
7612981602055	112.0373.738	FILTRE CHARBON HP LAV+REG (X1)	361	7612985922609	112.0630.188	BOUTON PUSH ROND CUIVRE	409
7612981602062	112.0373.739	FILTRE CHARBON HP LAV+REG (X1)	360	7612985922593	112.0630.210	BOUTON PUSH ROND REFLET D'OR	409
7612981605629	112.0374.656	VID 3 1/2" 2 C AUTO ROND PRE-ASSEMBLE	406	7612985961868	112.0639.025	BONDE VIDAGE AUTOMATIQUE PVD ANTHRACITE	413
7612981605636	112.0374.657	VID 3 1/2" 1 C AUTO TPR SYNT PRE-ASSEMBLE	406	7612985961875	112.0639.026	BONDE VIDAGE AUTOMATIQUE PVD REFLET D'OR	413
7612981605643	112.0374.658	VID 3 1/2" 2 C MANU TPR SIP PRE-ASSEMBLE	406	7612985961882	112.0639.027	BONDE VIDAGE AUTOMATIQUE PVD CUIVRE	413
7612981605650	112.0374.659	VID 3 1/2" 1 C MANU TPR SIP PRE-ASSEMBLE	406	7612985961899	112.0639.054	BONDE VIDAGE MANUEL PVD ANTHRACITE	413
7612981605667	112.0374.660	VID 3 1/2" 2 C AUTO TP INOX PRE-ASSEMBLE	406	7612985962001	112.0639.055	BONDE VIDAGE MANUEL PVD REFLET D'OR	413
7612981605674	112.0374.671	VID 3 1/2" 1 C AUTO TP INOX PRE-ASSEMBLE	406	7612985962018	112.0639.056	BONDE VIDAGE MANUEL PVD CUIVRE	413
7612981667825	112.0389.090	VID 3 1/2" BONDE AUTO EV.COULEUR	407	7612985966474	112.0640.072	CREDENCE 800 X 500 VR/IX	364
7612981698713	112.0394.981	PANIER EGOUTTOIR 156 X 429 X 54 MM INOX	400	7612986053562	112.0652.898	SET VIDAGE COMPLET MANUEL REFLET D'OR	412
7612981814731	112.0459.427	GAINÉ PLATE 1200 MM 220 X 90	362	7612986053579	112.0652.978	SET VIDAGE COMPLET MANUEL CUIVRE	412
7612981814748	112.0459.428	RACCORD GAINÉ PLATE 220 X 90	362	7612986053555	112.0653.030	SET VIDAGE COMPLET MANUEL ANTHRACITE	412
7612981814755	112.0459.429	RACCORD 220 X 90 DIAM 160 MM	362	7612986053586	112.0653.035	SET VIDAGE COMPLET AUTOMATIQUE ANTHRACITE	412
7612981814779	112.0459.451	RACCORD COUDÉ 220 X 90 DIAM 150 MM	362	7612986053593	112.0653.036	SET VIDAGE COMPLET AUTOMATIQUE REFLET D'OR	412
7612981814793	112.0459.453	RACCORD COUDE 90° 220 X 90	362	7612986054101	112.0653.041	SET VIDAGE COMPLET AUTOMATIQUE CUIVRE	412
7612981815219	112.0459.455	RACCORD COUDE 90° 220 X 90	362	7612986081176	112.0654.748	PLANCHE À DÉCOUPER NOYER 230 X 442 MM	402
7612981816636	112.0461.942	PANIER EGOUTTOIR 297 X 187 X 72 MM INOX	401	7612986083354	112.0655.239	PANIER EGOUTTOIR BXM 156,4 X 429 X 53,5 MM ANTHRACITE	400
7612981833473	112.0473.656	OUTIL DE PERÇAGE D35 FRAGRANT	405	7612986083361	112.0655.240	PANIER EGOUTTOIR BXM 156,4 X 429 X 53,5 MM REFLET D'OR	400
7612981833480	112.0473.657	FILTRE CHARBON (COND.X2)	360	7612986083378	112.0655.341	PANIER EGOUTTOIR BXM 156,4 X 429 X 53,5 MM CUIVRE	400
7612981931698	112.0495.983	KIT ANTI-PARTIC.AV/FILTRE NM	213	7612986083385	112.0655.342	EGOUTTOIR DÉROULANT ROLLMAT 468 X 440 MM ANTHRACITE	398
7612985131377	112.0501.806	VID 3 1/2" 1 C MANU ATP POUR EVIER IX	406	7612986083392	112.0655.343	EGOUTTOIR DÉROULANT ROLLMAT 468 X 440 MM REFLET D'OR	398
7612985131384	112.0501.807	SIPHON 1 C GAIN DE PLACE AV PRISE MLV	406	7612986084108	112.0655.344	EGOUTTOIR DÉROULANT ROLLMAT 468 X 440 MM CUIVRE	398
7612985430852	112.0517.969	SIPHON 1-RACC 40 (1 CUVE)	408	7612986084603	112.0655.481	ALL-IN SET1 PLCHE+PANIER EGOUT. FRL	384
7612985434256	112.0519.112	SIPHON 2-RACC 40 MM (2CUVES)	408	7612986084610	112.0655.482	ALL-IN SET2 PLCH+BOL+COUVERC.+PEG.FRL	385
7612985440585	112.0520.471	PLANCHE À DÉCOUPER SYNTHÉTIQUE 200 X 510 MM NOIR	402	7612986084627	112.0655.483	ALL-IN SET3 PLCH+TAPIS PLIABLE+PEG. FRL	385
7612985477925	112.0530.237	NETTOYANT INOX 200 ML	404	7612986084641	112.0655.488	ALL-IN SET4 PLCH+TAPIS+PEG.+BOL+COUV FRL	385
7612985477932	112.0530.238	NETTOYANT EVIERS COULEUR 200 ML	404	7612986084658	112.0655.489	ALL-IN SET5 ACCESS.COMPLETS EMBALLÉS FRL	385
7612985477949	112.0530.239	NETTOYANT MITIGEURS 250ML	404	7612986091106	112.0657.146	CACHE BONDE ROND NOIR MAT	411
7612985477994	112.0530.324	CHIFFON MICRO FIBRE	404	7612986091090	112.0657.383	BOUTON ROTATIF ROND FINITION NOIR MAT D35 MM	409
7612985489805	112.0532.720	CREDENCE 600 X 500 VR/NOIR	364	7612986091854	112.0657.770	TUBULURE SEUL GAIN DE PLACE 1 CUVE D40	408
7612985489812	112.0532.751	CREDENCE 800 X 500 VR/BL	364	7612986094398	112.0657.946	VIDAGE MANU 1 C NM NOIR MAT	410
7612985489829	112.0532.752	CREDENCE 800 X 500 VR/NR	364	7612986094640	112.0658.124	VIDAGE AUTO 1 C RALLONGE NM NOIR MAT	411
7612985489836	112.0532.753	CREDENCE 900 X 500 VR/BLC	364	7612986094190	112.0658.125	VIDAGE MANU 2 C NM NOIR MAT	410
7612985489843	112.0532.754	CREDENCE 900 X 500 VR/NR	364	7612986094602	112.0658.197	VIDAGE AUTO 1 C TP ROND NM	410
7612985489850	112.0532.755	CREDENCE 900 X 500 VR/IX	364	7612986094626	112.0658.214	VIDAGE AUTO 1 C ENTRETOISE NM NOIR MAT	411
7612985489867	112.0532.756	CREDENCE 900 X 700 VR/BLC	364	7612986094619	112.0658.242	VIDAGE MANU 1 C ENTRETOISE NM NOIR MAT	411
7612985489874	112.0532.757	CREDENCE 900 X 700 VR/NR	364	7612986094633	112.0658.250	VIDAGE MANU 1 C RALLONGE NM NOIR MAT	411
7612985489881	112.0532.758	CREDENCE 900 X 500 X 12 MM INOX	365	7612986094732	112.0658.266	VIDAGE MANU 1 CUVE RONDE NM NOIR MAT	411
7612985515245	112.0539.120	PLANCHE À DÉCOUPER SYNTHÉTIQUE 429 X 180 MM NOIR	403	7612986094749	112.0658.268	VIDAGE AUTO 1 CUVE RONDE NM NOIR MAT	411
7612985546607	112.0548.447	FILTRE CERAMIQUE H60 HP LAV+REC (X1)	361	7612986094701	112.0658.280	VIDAGE AUTO BOUTON ROTATIF 2 C NM NOIR MAT	410
7612985546614	112.0548.448	FILTRE CERAMIQUE H100 HP LAV+REG (X1)	361	7612986094916	112.0658.444	VIDAGE MANU 1 C TP RECTANGULAIRE NM NOIR MAT	410
7612985603966	112.0557.028	PLANCHE À DÉCOUPER NOYER 429 X 180 MM	402	7612986094923	112.0658.446	VIDAGE AUTO 1 C TP RECTANGULAIRE NM NOIR MAT	410

EAN	FUN	DESIGNATION COURTE	Page
7612986099836	112.0658.484	VIDAGE MANU 2 C TP RECTANGULAIRE NM NOIR MAT	410
7612986099577	112.0658.485	VIDAGE AUTO 2 C TP RECTANGULAIRE NM NOIR MAT	410
7612986099300	112.0659.398	PANIER EGOUTTOIR 158,4 X 416 X 53,5 MM INOX	401
7612986175455	112.0670.624	FILTRE CHARBON (X1)	361
7612986178661	112.0670.892	TROP PLEIN KNG NM NOIR MAT	411
7612986178654	112.0670.893	CACHE BONDE CARRÉ NOIR MAT	411
7612986212266	112.0676.783	TELECOMMANDE FRANKE 2024	363
7612986212860	112.0676.854	PLANCHE À DÉCOUPER SYNTHÉTIQUE 240 X 429 MM NOIR	402
7612986229264	112.0681.031	CHEMINEE EVAC EXT H 2 X 400 MM NR	363
7612986240917	112.0683.832	CHEMINEE EVAC EXT H500/500 MM NR	363
7612986240924	112.0683.833	CHEMINEE EVAC EXT H500/990 MM NR	363
7612986308297	112.0695.783	SET D'ENTRETIEN ÉVIER S COULEURS	404
7612986308501	112.0695.786	SET D'ENTRETIEN ÉVIER S INOX	404
7612986308518	112.0695.787	SET D'ENTRETIEN MITIGEUR	404
7612986308525	112.0695.788	SET D'ENTRETIEN TWISTER EVIERS	404
7612986308549	112.0695.790	SET DE COUTEAUX + PLANCHE PORTE COUTEAUX	402
7612986338614	112.0702.682	LINA EAU FILTERE CARTOUCHE 4000L	223
7612986353754	112.0705.730	BOUTON PUSH INOX	409
7612986353778	112.0705.753	BOUTON PUSH NOIR MAT	409
7612986384406	112.0711.355	KIT EVACUATION TABLES ASPIRANTES 2024	279
7612986386332	112.0711.985	KIT RECYCLAGE AVANT PLINTE TABLES ASPIRANTES 2024	279
7612986386349	112.0711.986	KIT RECYCLAGE HORS PLINTE TABLES ASPIRANTES 2024	279
7612986404913	112.0715.379	VIDAGE AUTO NM BOUTON PUSH CUVE MRG (110/210/610)	410
7612986404920	112.0715.441	VIDAGE AUTO NM BOUTON PUSH DOUBLE CUVES MRG (120/160/620)	410
7612986404937	112.0715.442	VIDAGE AUTO NM BOUTON PUSH EVIER 1 CUVE (AZG/BFG/MRG/MTG/ROG 610)	410
7612986404944	112.0715.468	VIDAGE AUTO NM BOUTON PUSH EVIER 1 1/2 CUVES - 2 CUVES (AZG/BFG/MRG 651/MTG)	410
7612986409369	112.0715.729	VIDAGE AUTO NM BOUTON PUSH CUVE UBG 610-78 + UBG 611	411
7612986409376	112.0715.748	VIDAGE AUTO NM BOUTON PUSH CUVE UBG 610-56	411
7612986408232	112.0716.092	FILTRES TABLES ASPIRANTES	278
7612986412291	112.0717.084	DS ATLAS INOX	268
7612986413106	112.0717.102	DS ATLAS INOX NOIR	268
7612986413113	112.0717.103	DS ATLAS INOX ANTHRACITE	268
7612986413120	112.0717.104	DS ATLAS INOX CUIVRE	268
7612986413137	112.0717.105	DS ATLAS INOX REFLET D'OR	268
7612986414943	112.0717.419	CACHE BONDE CARRE REFLET D'OR	413
7612986414950	112.0717.420	CACHE BONDE CARRE CUIVRE	413
7612986414936	112.0717.462	CACHE BONDE CARRE ANTHRACITE	413
7612986414967	112.0717.469	CACHE BONDE ROND ANTHRACITE	413
7612986414974	112.0717.470	CACHE BONDE ROND REFLET D'OR	413
7612986414981	112.0717.494	CACHE BONDE ROND CUIVRE	413
7612315094938	114.0152.027	MRG 611-97 CAFE CREME MANU	172
7612315094945	114.0152.028	MRG 611-78 CAFE CREME MANU	171
7612315094600	114.0152.031	MRG 611-78 PLATINUM MANU	171
7612315094617	114.0152.032	MRG 611-78 BLANC MANU	171
7612315094624	114.0152.039	MRG 611-78 STONE MANU	171
7612315094969	114.0152.041	MRG 621 CAFE CREME MANU	173
7612315094990	114.0152.048	MRG 621 PLATINUM MANU	173
7612315095003	114.0152.050	MRG 621 BLANC MANU	173
7612315095010	114.0152.098	MRG 621 STONE MANU	173
7612315094952	114.0152.099	MRG 651 CAFE CREME MANU	173
7612315094679	114.0152.110	MRG 651 PLATINUM MANU	173
7612315094686	114.0152.112	MRG 651 BLANC MANU	173
7612315094693	114.0152.114	MRG 651 STONE MANU	173
7612315094532	114.0152.228	MRG 611-97 PLATINUM MANU	172
7612315094549	114.0152.234	MRG 611-97 BLANC MANU	172
7612315094556	114.0152.235	MRG 611-97 STONE MANU	172
7612315075876	114.0153.179	ROG 610-51 BLANC AUTO	109

EAN	FUN	DESIGNATION COURTE	Page
7612980539307	114.0180.705	DMD 610-44 BLANC MANU	127
7612980539321	114.0180.707	DMD 610-44 GRAPHITE MANU	127
7612980539338	114.0180.708	DMD 610-54 BLANC MANU	127
7612980539369	114.0180.711	DMD 610-54 GRAPHITE MANU	127
7612980542918	114.0181.203	DMD 110-40 BLANC MANU	124
7612980542932	114.0181.205	DMD 110-40 GRAPHITE MANU	124
7612980542949	114.0181.206	DMD 110-50 BLANC MANU	124
7612980542963	114.0181.208	DMD 110-50 GRAPHITE MANU	124
7612980689859	114.0204.650	SID 610-56 BLANC MANU	125
7612980689866	114.0204.651	SID 610-56 CARBONE MANU	125
7612980701742	114.0250.181	MTG 611 ONYX AUTO EGG	169
7612980701773	114.0250.183	MTG 611 ONYX AUTO EGD	169
7612980772322	114.0250.830	MTG 651-100 ONYX AUTO EGG	169
7612980772339	114.0250.841	MTG 651-100 ONYX AUTO EGD	169
7612981008581	114.0275.846	OID 611-94 CARBONE MANU	201
7612981009137	114.0276.006	OID 611-94 BLANC MANU	201
7612981009205	114.0276.023	OID 651 CARBONE MANU	201
7612981009335	114.0276.026	OID 651 BLANC MANU	201
7612981009359	114.0276.028	OID 621 CARBONE MANU	201
7612981009380	114.0276.031	OID 621 BLANC MANU	201
7612981022617	114.0278.717	TTD 611-97 BLANC MANU	203
7612981022624	114.0278.720	TTD 611-97 BEIGE MANU	203
7612981022631	114.0278.722	TTD 611-97 PLATINUM MANU	203
7612981022648	114.0278.723	TTD 611-97 GRAPHITE MANU	203
7612981022655	114.0278.724	TTD 651 BLANC MANU	203
7612981022662	114.0278.725	TTD 651 BEIGE MANU	203
7612981022679	114.0278.726	TTD 651 PLATINUM MANU	203
7612981022686	114.0278.747	TTD 651 GRAPHITE MANU	203
7612981022693	114.0278.748	TTD 621 BLANC MANU	203
7612981022709	114.0278.749	TTD 621 BEIGE MANU	203
7612981022716	114.0278.750	TTD 621 PLATINUM MANU	203
7612981022723	114.0278.751	TTD 621 GRAPHITE MANU	203
7612981032265	114.0280.427	BFG 611-78 PLATINUM MANU	179
7612981032296	114.0280.437	BFG 611-78 BLANC MANU	179
7612981032302	114.0280.438	BFG 611-78 CAFE CREME MANU	179
7612981032432	114.0280.443	BFG 611-97 PLATINUM MANU	180
7612981032449	114.0280.444	BFG 611-97 BLANC MANU	180
7612981032456	114.0280.445	BFG 611-97 CAFE CREME MANU	180
7612981032470	114.0280.447	BFG 651 PLATINUM MANU	181
7612981032487	114.0280.448	BFG 651 BLANC MANU	181
7612981032494	114.0280.449	BFG 651 CAFE CREME MAUN	181
7612981032517	114.0280.452	BFG 621 PLATINUM MANU	181
7612981032524	114.0280.453	BFG 621 BLANC MANU	181
7612981032531	114.0280.454	BFG 621 CAFE CREME MANU	181
7612981255916	114.0328.637	BFG 611-62 BLANC MANU	179
7612981255756	114.0328.678	BFG 611-62 CAFE CREME MANU	179
7612981255763	114.0328.679	BFG 611-62 PLATINUM MANU	179
7612981351816	114.0343.924	MRG 611-XL BLANC MANU	172
7612981351830	114.0343.926	MRG 611-XL CAFE CREME MANU	172
7612981351861	114.0343.930	MRG 611-XL PLATINUM MANU	172
7612981351878	114.0343.951	MRG 611-XL STONE MANU	172
7612981588168	114.0371.153	MRG 611-XLC BLANC MANU	172
7612981588182	114.0371.155	MRG 611-XLC CAFE CREME MANU	172
7612981588212	114.0371.158	MRG 611-XLC PLATINUM MANU	172
7612981588236	114.0371.160	MRG 611-XLC STONE MANU	172
7612981639471	114.0383.645	OID 611-94 URBAN GRE MANU	201
7612981639518	114.0383.649	OID 621 URBAN GREY MANU	201

Index des produits par code FUN

EAN	FUN	DESIGNATION COURTE	Page	EAN	FUN	DESIGNATION COURTE	Page
7612981639532	114.0383.661	OID 611-62 CARBONE MANU	201	7612985462501	114.0526.357	BFG 611-97 STONE MANU	180
7612981639587	114.0383.673	OID 611-62 BLANC MANU	201	7612985462518	114.0526.358	BFG 651 STONE MANU	181
7612981639617	114.0383.676	OID 611-62 URBAN GREY MANU	201	7612985462525	114.0526.359	BFG 611-62 STONE MANU	179
7612981640057	114.0383.786	MRG 611-62 BLANC MANU	171	7612985462532	114.0526.360	BFG 621 STONE MANU	181
7612981640064	114.0383.787	MRG 611-62 STONE MANU	171	7612985462556	114.0526.382	BFG 611-XL STONE MANU	180
7612981907778	114.0491.751	MRG 611-62 OYSTER MANU	171	7612985478830	114.0530.420	KITE 611-86 NOIR MANU	206
7612981907785	114.0491.752	MRG 611-78 OYSTER MANU	171	7612985478861	114.0530.455	KITE 621 NOIR MANU	206
7612981907792	114.0491.753	MRG 611-XLC OYSTER MANU	172	7612985478885	114.0530.457	KITE 611-86 BLANC MANU	206
7612981907822	114.0491.755	MRG 611-97 OYSTER MANU	172	7612985478892	114.0530.458	KITE 621 BLANC MANU	206
7612981907846	114.0491.758	MRG 611-XL OYSTER MANU	172	7612985881975	114.0624.215	FSG 611-88 ONYX AUTO	167
7612981907853	114.0491.759	MRG 651 OYSTER MANU	173	7612985914499	114.0628.955	FSG 611-88 NOIR MAT AUTO	167
7612981907860	114.0491.773	MRG 621 OYSTER MANU	173	7612985914604	114.0628.964	MRG 611-62 NOIR MAT MANU	171
7612981907877	114.0491.775	BFG 611-62 OYSTER MANU	179	7612985914611	114.0628.966	MRG 611-XLC NOIR MAT MANU	172
7612981907884	114.0491.776	BFG 611-78 OYSTER MANU	179	7612985914628	114.0628.967	MRG 611-97 NOIR MAT MANU	172
7612981907891	114.0491.777	BFG 611-97 OYSTER MANU	180	7612985914635	114.0628.968	MRG 611-78 NOIR MAT MANU	171
7612981907907	114.0491.778	BFG 621 OYSTER MANU	181	7612985914642	114.0628.969	MRG 611-XL NOIR MAT MANU	172
7612981907914	114.0491.779	BFG 651 OYSTER MANU	181	7612985914659	114.0628.970	MRG 621 NOIR MAT MANU	173
7612981925253	114.0494.499	BFG 611-XL BLANC MANU	180	7612985914666	114.0628.993	MRG 651 NOIR MAT MANU	173
7612981925260	114.0494.500	BFG 611-XL CAFE CREME MANU	180	7612985952460	114.0637.799	FSG 611-88 BLANC AUTO	167
7612981925277	114.0494.501	BFG 611-XL PLATINUM MANU	180	7612985952613	114.0637.813	FSG 611-88 STONE AUTO	167
7612981925291	114.0494.503	BFG 611-XL OYSTER MANU	180	7612985952644	114.0637.871	MRG 612-E ONYX MANU ANGLE	184
7612985167871	114.0506.721	KITE 611-100 BLANC MANU	206	7612985953412	114.0637.936	ROG 611-62 ONYX AUTO	184
7612985167888	114.0506.722	KITE 611-100 REV NOIR MANU	206	7612985953702	114.0637.938	ROG 610-51 ONYX AUTO SE	109
7612985250672	114.0513.290	AZG 611-62 CAFE CREME MANU	182	7612986151558	114.0665.219	MRG 610-39 PR BLANC AUTO	104
7612985250689	114.0513.312	AZG 611-62 ONYX MANU	182	7612986151565	114.0665.244	MRG 610-39 PR NOIR MAT AUTO	104
7612985250702	114.0513.314	AZG 611-62 BLANC MANU	182	7612986151572	114.0665.245	MRG 610-39 PR CAFE CREME AUTO	104
7612985250726	114.0513.316	AZG 611-62 STONE MANU	182	7612986151589	114.0665.246	MRG 610-39 PR STONE AUTO	104
7612985251037	114.0513.350	AZG 611-86 CAFE CREME MANU	183	7612986151596	114.0665.247	MRG 610-39 PR ONYX AUTO	104
7612985251136	114.0513.378	AZG 621 CAFE CREME MANU	183	7612986152302	114.0665.248	MRG 610-39 PR PLATINUM AUTO	104
7612985251143	114.0513.380	AZG 621 ONYX MANU	183	7612986152319	114.0665.249	MRG 610-54 PR BLANC AUTO	105
7612985251044	114.0513.381	AZG 611-86 ONYX MANU	183	7612986152326	114.0665.250	MRG 610-54 PR NOIR MAT AUTO	105
7612985251068	114.0513.383	AZG 611-86 BLANC MANU	183	7612986152333	114.0665.281	MRG 610-54 PR CAFE CREME AUTO	105
7612985251082	114.0513.385	AZG 611-86 STONE MANU	183	7612986152340	114.0665.282	MRG 610-54 PR STONE AUTO	105
7612985251204	114.0513.387	AZG 611-XL CAFE CREME MANU	183	7612986152357	114.0665.283	MRG 610-54 PR ONYX AUTO	105
7612985251211	114.0513.388	AZG 611-XL ONYX MANU	183	7612986152364	114.0665.284	MRG 610-54 PR PLATINUM AUTO	105
7612985251235	114.0513.390	AZG 611-XL BLANC MANU	183	7612986152371	114.0665.287	MRG 610-73 PR BLANC AUTO	105
7612985251259	114.0513.402	AZG 611-XL STONE MANU	183	7612986152388	114.0665.288	MRG 610-73 PR NOIR MAT AUTO	105
7612985251167	114.0513.442	AZG 621 BLANC MANU	183	7612986152395	114.0665.289	MRG 610-73 PR CAFE CREME AUTO	105
7612985251198	114.0513.445	AZG 621 STONE MANU	183	7612986152401	114.0665.290	MRG 610-73 PR STONE AUTO	105
7612985251303	114.0513.446	AZG 651 CAFE CREME MANU	183	7612986152418	114.0665.291	MRG 610-73 PR ONYX AUTO	105
7612985251310	114.0513.448	AZG 651 ONYX MANU	183	7612986152425	114.0665.292	MRG 610-73 PR PLATINUM AUTO	105
7612985251334	114.0513.450	AZG 651 BLANC MANU	183	7612986152432	114.0665.294	MRG 620-34-34 PR BLANC AUTO	105
7612985251358	114.0513.462	AZG 651 STONE MANU	183	7612986152449	114.0665.295	MRG 620-34-34 PR CAFE CREME AUTO	105
7612985459419	114.0525.486	MRG 611-62 ONYX MANU	171	7612986152456	114.0665.296	MRG 620-34-34 PR PLATINUM AUTO	105
7612985459426	114.0525.487	MRG 611-78 ONYX MANU	171	7612986152463	114.0665.297	MRG 620-34-34 PR ONYX AUTO	105
7612985459433	114.0525.488	MRG 611-97 ONYX MANU	172	7612986152470	114.0665.298	MRG 620-34-34 PR STONE AUTO	105
7612985459440	114.0525.489	MRG 611-XLC ONYX MANU	172	7612986152487	114.0665.299	MRG 620-34-34 PR NOIR MAT AUTO	105
7612985459457	114.0525.490	MRG 611-XL ONYX MANU	172	7612986157628	114.0666.537	BFG 611-78 NOIR MAT MANU	179
7612985459464	114.0525.511	MRG 651 ONYX MANU	173	7612986157635	114.0666.538	BFG 611-97 NOIR MAT MANU	180
7612985459471	114.0525.512	MRG 621 ONYX MANU	173	7612986157871	114.0666.583	BFG 611-62 NOIR MAT MANU	179
7612985462112	114.0526.317	BFG 611-78 ONYX MANU	179	7612986158397	114.0666.665	BFG 611-XL NOIR MAT MANU	180
7612985462167	114.0526.324	BFG 611-97 ONYX MANU	180	7612986158403	114.0666.667	BFG 621 NOIR MAT MANU	181
7612985462174	114.0526.325	BFG 651 ONYX MANU	181	7612986158410	114.0666.668	BFG 651 NOIR MAT MANU	181
7612985462181	114.0526.326	BFG 611-62 ONYX MANU	179	7612986158489	114.0666.796	AZG 611-62 NOIR MAT MANU	182
7612985462204	114.0526.329	BFG 621 ONYX MANU	181	7612986158496	114.0666.797	AZG 611-86 NOIR MAT MANU	183
7612985462211	114.0526.330	BFG 611-XL ONYX MANU	180	7612986158700	114.0666.798	AZG 611-XL NOIR MAT MANU	183
7612985462297	114.0526.356	BFG 611-78 STONE MANU	179	7612986158717	114.0666.800	AZG 651 NOIR MAT MANU	183

EAN	FUN	DESIGNATION COURTE	Page
7612986158724	114.0666.811	AZG 621 NOIR MAT MANU	183
7612986278859	114.0691.240	CNG 611-62 BLANC MANU	175
7612986278866	114.0691.252	CNG 611-62 CAFE CREME MANU	175
7612986278880	114.0691.254	CNG 611-62 STONE MANU	175
7612986278897	114.0691.255	CNG 611-62 ONYX MANU	175
7612986279009	114.0691.256	CNG 611-62 NOIR MAT MANU	175
7612986279115	114.0691.291	CNG 611-XLC BLANC MANU	175
7612986279122	114.0691.292	CNG 611-XLC CAFE CREME MANU	175
7612986278170	114.0691.307	CNG 611-XLC STONE MANU	175
7612986278187	114.0691.308	CNG 611-XLC ONYX MANU	175
7612986278194	114.0691.309	CNG 611-XLC NOIR MAT MANU	175
7612986279306	114.0691.310	CNG 611-XL BLANC MANU	175
7612986279313	114.0691.311	CNG 611-XL CAFE CREME MANU	175
7612986279337	114.0691.313	CNG 611-XL STONE MANU	175
7612986279344	114.0691.314	CNG 611-XL ONYX MANU	175
7612986279351	114.0691.315	CNG 611-XL NOIR MAT MANU	175
7612986281040	114.0691.636	UBG 610-50 BLANC AUTO	107
7612986281064	114.0691.638	UBG 610-50 STONE AUTO	107
7612986281071	114.0691.639	UBG 610-50 ONYX AUTO	107
7612986281088	114.0691.640	UBG 610-50 NOIR MAT AUTO	107
7612986281095	114.0691.661	UBG 610-72 BLANC AUTO	107
7612986281101	114.0691.662	UBG 610-72 STONE AUTO	107
7612986281118	114.0691.663	UBG 610-72 ONYX AUTO	107
7612986281125	114.0691.664	UBG 610-72 NOIR MAT AUTO	107
7612986303773	114.0694.891	ROG 611-62 NOIR MAT AUTO	184
7612986304244	114.0694.904	ROG 610-51 NOIR MAT AUTO	109
7612986381047	114.0710.520	CNG 651 BLANC MANU	176
7612986381252	114.0710.574	CNG 651 CAFE CREME MANU	176
7612986381276	114.0710.576	CNG 651 STONE MANU	176
7612986381283	114.0710.577	CNG 651 ONYX MANU	176
7612986381290	114.0710.578	CNG 651 NOIR MAT MANU	176
7612986381405	114.0710.579	CNG 621 BLANC MANU	176
7612986381481	114.0710.618	CNG 621 CAFE CREME MANU	176
7612986381689	114.0710.637	CNG 621 STONE MANU	176
7612986381795	114.0710.646	CNG 621 ONYX MANU	176
7612986381887	114.0710.657	CNG 621 NOIR MAT MANU	176
7612986395396	114.0713.954	FSG 611-88 GRIS ARDOISE AUTO	167
7612986396201	114.0713.958	MTG 611 GRIS ARDOISE AUTO EGG	169
7612986396218	114.0713.978	MTG 611 GRIS ARDOISE AUTO EGD	169
7612986396225	114.0713.979	MTG 651-100 GRIS ARDOISE AUTO EGG	169
7612986396294	114.0714.002	MTG 651-100 GRIS ARDOISE AUTO EGD	169
7612986396409	114.0714.003	MRG 611-62 GRIS ARDOISE MANU	171
7612986396416	114.0714.011	MRG 611-78 GRIS ARDOISE MANU	171
7612986396423	114.0714.012	MRG 611-XLC GRIS ARDOISE MANU	172
7612986396430	114.0714.013	MRG 611-97 GRIS ARDOISE MANU	172
7612986396447	114.0714.014	MRG 611-XL GRIS ARDOISE MANU	172
7612986396454	114.0714.016	MRG 651 GRIS ARDOISE MANU	173
7612986396461	114.0714.017	MRG 621 GRIS ARDOISE MANU	173
7612986396577	114.0714.058	CNG 611-62 GRIS ARDOISE MANU	175
7612986396584	114.0714.059	CNG 611-XLC GRIS ARDOISE MANU	175
7612986397208	114.0714.128	CNG 611-XL GRIS ARDOISE MANU	175
7612986397215	114.0714.129	CNG 651 GRIS ARDOISE MANU	176
7612986397222	114.0714.130	CNG 621 GRIS ARDOISE MANU	176
7612986397239	114.0714.151	BFG 611-62 GRIS ARDOISE MANU	179
7612986397246	114.0714.152	BFG 611-78 GRIS ARDOISE MANU	179
7612986397253	114.0714.153	BFG 611-97 GRIS ARDOISE MANU	180
7612986397260	114.0714.154	BFG 611-XL GRIS ARDOISE MANU	180

EAN	FUN	DESIGNATION COURTE	Page
7612986397277	114.0714.155	BFG 651 GRIS ARDOISE MANU	181
7612986397284	114.0714.156	BFG 621 GRIS ARDOISE MANU	181
7612986397291	114.0714.157	AZG 611-86 GRIS ARDOISE MANU	183
7612986397802	114.0714.158	AZG 611-62 GRIS ARDOISE MANU	182
7612986397826	114.0714.159	AZG 611-XL GRIS ARDOISE MANU	183
7612986397833	114.0714.160	AZG 651 GRIS ARDOISE MANU	183
7612986397840	114.0714.271	AZG 621 GRIS ARDOISE MANU	183
7612986398977	114.0714.349	MRG 610-39 PR GRIS ARDOISE AUTO	104
7612986398984	114.0714.350	MRG 610-54 PR GRIS ARDOISE AUTO	105
7612986398991	114.0714.373	MRG 610-73 PR GRIS ARDOISE AUTO	105
7612986399004	114.0714.376	MRG 620-34-34 PR GRIS ARDOISE AUTO	105
7612986399011	114.0714.379	ROG 610-51 GRIS ARDOISE AUTO	109
7612986399028	114.0714.380	UBG 610-50 GRIS ARDOISE AUTO	107
7612986399035	114.0714.381	UBG 610-72 GRIS ARDOISE AUTO	107
7612980937677	115.0263.158	NEPTUNE STYLE WINDOW BEC CHROME	266
7612981379315	115.0347.111	NOVARA-PLUS DOUCHETTE CHROME	265
7612981379445	115.0347.142	NOVARA-PLUS BEC CHROME	265
7612981602963	115.0373.928	NEPTUNE EVO BEC CHROME	258
7612981603038	115.0373.943	NEPTUNE EVO DOUCHETTE CHROME	258
7612981603069	115.0373.947	AMBIENT DOUCHETTE CHROME	252
7612981624019	115.0380.641	NOVARA ECO BEC CHROME NF	264
7612981695217	115.0393.974	PESCARA XL SEMI-PRO CHROME	246
7612981695224	115.0393.975	PESCARA L SEMI-PRO CHROME	246
7612981695231	115.0393.976	PESCARA 360 SEMI-PRO CHROME	246
7612981825386	115.0470.653	NOVARA PLUS BEC CAFE CREME	265
7612981826536	115.0470.658	NOVARA PLUS BEC BLANC	265
7612981826567	115.0470.661	NOVARA PLUS BEC ONYX	265
7612981826581	115.0470.663	NOVARA PLUS DOUCH. CAFE CREME	265
7612981826635	115.0470.669	NOVARA PLUS DOUCH.BLANC	265
7612981826666	115.0470.675	NOVARA PLUS DOUCH.ONYX	265
7612981831998	115.0472.959	PESCARA XL SEMI-PRO LEV.LATÉRAL INOX	227
7612981832001	115.0472.960	PESCARA L SEMI-PRO LEV.LATÉRAL INOX	227
7612981888909	115.0486.993	FOX SEMI PRO LATÉRAL CHROME	247
7612985444873	115.0521.435	ATLAS NEO BEC INOX	233
7612985444880	115.0521.436	ATLAS NEO BEC ESCAM.FENETRE INOX	242
7612985444903	115.0521.438	ATLAS NEO DOUCHETTE INOX	233
7612985444910	115.0521.439	ATLAS NEO DOUCH.ESC.FENETRE INOX	242
7612985444934	115.0521.441	ATLAS NEO DOUCH.DOUBLE JET INOX	232
7612985474702	115.0529.202	KUBUS BEC INOX	236
7612985474733	115.0529.207	KUBUS DOUCHETTE INOX	236
7612985537025	115.0545.136	PESCARA 360 SEMI-PRO NOIR MAT	246
7612985543453	115.0547.852	MYTHOS BEC LEV. LATÉRAL INOX	231
7612985543460	115.0547.853	MYTHOS DOUCHETTE LB INOX	231
7612985543484	115.0547.855	CENTINOX PLUS SEMI-PRO INOX	228
7612985552639	115.0550.424	ATLAS NEO BEC IX/NOIR	233
7612985552646	115.0550.427	ATLAS NEO DOUCHETTE IX/NOIR	233
7612985552653	115.0550.441	MYTHOS BEC LEV. LATÉRAL IX/NR	231
7612985552660	115.0550.442	MYTHOS DOUCHETTE LB INOX/NOIR	231
7612985650557	115.0569.290	ORBIT BEC INOX	241
7612985650564	115.0569.461	ORBIT DOUCHETTE INOX	241
7612985727983	115.0590.044	EOS NEO BEC LEV. LATÉRAL INOX	235
7612985727990	115.0590.045	EOS NEO DOUCHETTE LEV.LATÉRAL IX	235
7612985728805	115.0590.046	LEDA BEC LATÉRAL INOX	237
7612985728812	115.0590.047	LEDA DOUCHETTE LATÉRAL INOX	237
7612985745079	115.0595.062	URBAN BEC CHROME	260
7612985745260	115.0595.081	URBAN BEC ONYX	260
7612985745284	115.0595.083	URBAN DOUCHETTE CHROME	260

Index des produits par code FUN

EAN	FUN	DESIGNATION COURTE	Page	EAN	FUN	DESIGNATION COURTE	Page
7612985745369	115.0595.091	URBAN DOUCHETTE ONYX	260	7612986056624	115.0653.407	ACTIVE SEMI PRO DOUBLE JETS CHROME	244
7612985750349	115.0596.320	TAROS NEO BEC PIVOTANT INOX	240	7612986056648	115.0653.409	ACTIVE SEMI PRO DOUBLE JETS NOIR MAT	244
7612985750370	115.0596.383	TAROS NEO DCH.MONOJET INOX	240	7612986056891	115.0653.504	ACTIVE TWIST BEC+BOUTON ROTATIF INTÉG NICKEL BROSSE	250
7612985766685	115.0600.095	CENTRO BEC LEV.DESSUS CHROME	262	7612986056884	115.0653.505	ACTIVE TWIST DCH+BOUTON ROTATIF INTÉG NICKEL BROSSE	250
7612985767019	115.0600.098	CENTRO DOUCHETTE LEV.DESSUS CHROME	262	7612986171693	115.0669.768	ACTIVE TWIST BEC+BOUTON ROTATIF INTÉG NOIR MAT	250
7612985767088	115.0600.137	CENTRO BEC ESCAM. FENÊTRE CHROME	267	7612986172409	115.0669.769	ACTIVE TWIST DCH+BOUTON ROTATIF INTÉG NOIR MAT	250
7612985767095	115.0600.138	CENTRO DOUCHETTE ESCAM. FENÊTRE CHROME	267	7612986230529	115.0681.241	ATLAS NEO BEC LATER. REFLET D'OR	233
7612985820462	115.0613.590	EOS NEO BEC LEV.LATÉRAL IX/NR	235	7612986230536	115.0681.242	ATLAS NEO DOUCHETTE LATER. REFLET D'OR	233
7612985820479	115.0613.671	EOS NEO DOUCHETTE LEV.LATÉRAL IX/NR	235	7612986230543	115.0681.243	EOS NEO BEC LEV. LAT. REFLET D'OR	235
7612985867603	115.0621.592	CENTRO DOUCHETTE LEV. DESSUS NOIR MAT	262	7612986230550	115.0681.244	EOS NEO DOUCHETTE LEV. LAT. REFLET D'OR	235
7612985867702	115.0621.613	CENTRO BEC LEV. DESSUS NOIR MAT	262	7612986276725	115.0690.598	ICON SEMI-PRO NOIR MAT	243
7612985876476	115.0623.054	ORBIT BEC PIVOT.LEV.DESSUS CHR	263	7612986294576	115.0693.228	LINA J BEC LEV. LAT. CHROME	261
7612985876483	115.0623.055	ORBIT DOUCHETTE MONOJET CHR	263	7612986294583	115.0693.229	LINA J DOUCHETTE LEV. LAT. CHROME	261
7612985885652	115.0625.185	ICON BEC LEV.DESSUS CHR	251	7612986294590	115.0693.230	LINA L BEC CHROME	259
7612985885676	115.0625.187	ICON BEC LEV.DESSUS NOIR MAT	251	7612986295481	115.0693.393	LINA L BEC NOIR MAT	259
7612985885683	115.0625.188	ICON DCH. 2 JETS LEV.LAT CHROME	251	7612986357677	115.0706.985	SMART GLENDA BEC LATERAL INOX	238
7612985886406	115.0625.190	ICON DCH. 2J LEV.LAT NOIR MAT	251	7612986357684	115.0706.986	SMART GLENDA DOUCHETTE LATERAL INOX	238
7612985886994	115.0625.489	ATLAS NEO S BEC LEV.LAT INOX	226	7612986384512	115.0711.554	MYTHOS MASTERPIECE DOUCHETTE INOX	230
7612985886864	115.0625.523	ATLAS NEO S DOUCH.MONOJET IX	226	7612986384529	115.0711.555	MYTHOS MASTERPIECE DOUCHETTE ANTHRACITE	230
7612985886888	115.0625.525	ATLAS NEO S BEC LEV.LAT NOIR	226	7612986384536	115.0711.557	MYTHOS MASTERPIECE DOUCHETTE CUIVRE	230
7612985886895	115.0625.527	ATLAS NEO S DOUCH.MONOJET NOIR	226	7612986384543	115.0711.558	MYTHOS MASTERPIECE DOUCHETTE REFLET D'OR	230
7612985901598	115.0626.019	LINA J BEC LEV. LAT. NOIR MAT	261	7612986384697	115.0711.724	NEPTUNE EVO BEC NOIR MAT	258
7612985901697	115.0626.053	LINA J DOUCHETTE LEV. LAT. NOIR MAT	261	7612986385700	115.0711.725	NEPTUNE EVO DOUCHETTE NOIR MAT	258
7612985901819	115.0626.085	LINA SEMI PRO DOUBLE JETS CHR/NOIR	247	7612986388534	115.0712.420	LINA L DOUCHETTE MONOJET CHROME	259
7612985907385	115.0627.523	URBAN DOUCHETTE NOIR MAT	260	7612986388565	115.0712.435	LINA L DOUCHETTE MONOJET NOIR MAT	259
7612985907392	115.0627.524	URBAN BEC NOIR MAT	260	7612315038260	119.0087.132	DS NOVITA CHROME	269
7612985910866	115.0628.204	ATLAS NEO BEC LEV.LAT CUIVRE	233	7612985542982	119.0547.902	DS ACTIVE CHROME	268
7612985910880	115.0628.207	ATLAS NEO BEC LATER.ANTHRACITE	233	7612985542999	119.0547.904	DS ACTIVE NICKEL BROSSE	268
7612985910897	115.0628.208	ATLAS NEO DCH.LEV.LAT CUIVRE	233	7612985543804	119.0547.905	DS ACTIVE BLANC MAT	268
7612985911214	115.0628.210	ATLAS NEO DCH.LATER.ANTHRACITE	233	7612985543811	119.0547.906	DS ACTIVE NOIR MAT	268
7612985911221	115.0628.251	EOS NEO BEC LEV.LAT CUIVRE	235	7612985565677	120.0552.241	ATLAS BEC 2EN1 +CART.+FILTRÉS INOX	215
7612985911245	115.0628.253	EOS NEO BEC LEV.LAT ANTHRACITE	235	7612985865562	120.0621.228	VITAL BEC EAU FILTRÉE + 2 CARTOUCHES CHR	221
7612985911252	115.0628.254	EOS NEO DCH. LEV.LAT CUIVRE	235	7612985865579	120.0621.229	VITAL BEC 2 EN 1 + 2 CARTOUCHES CHR	221
7612985911276	115.0628.256	EOS NEO DCH.LATER. ANTHRACITE	235	7612985865586	120.0621.230	VITAL DOUCH. 2 EN 1 + 2 CARTOUCHES CHR	221
7612986056051	115.0653.298	ACTIVE L BEC CHROME	255	7612985865593	120.0621.311	VITAL BEC SEUL NOIR MT + 2 CARTOUCHES EAU FILTRÉE	221
7612986056082	115.0653.371	ACTIVE L BEC NOIR MAT	255	7612985866903	120.0621.312	VITAL BEC NOIR MT +2 CARTOUCHES EAU FILTRÉE	221
7612986056099	115.0653.372	ACTIVE L BEC BLANC MAT	255	7612985866910	120.0621.313	VITAL SEMI PRO NOIR MT + 2 CARTOUCHES EAU FILTRÉE	221
7612986056303	115.0653.373	ACTIVE L BEC ONYX	256	7612980414024	121.0150.143	SORTER 300-60 DUO 2 BACS	375
7612986056310	115.0653.374	ACTIVE L BEC STONE	256	7612980414031	121.0150.144	SORTER 300-45 DUO 2 BACS	375
7612986056334	115.0653.376	ACTIVE L BEC BLANC	256	7612980515219	121.0176.518	SORTER MINI 17L	377
7612986056341	115.0653.377	ACTIVE L BEC CAFE CREME	256	7612981160135	121.0307.563	SORTER PIVOT NOIR	377
7612986056358	115.0653.378	ACTIVE L BEC OYSTER	256	7612981160142	121.0307.565	SORTER SOLO 450 NOIR	377
7612986056365	115.0653.379	ACTIVE L DOUCH. 2 J CHROME	255	7612981160159	121.0307.568	SORTER SOLO 50 NOIR	377
7612986056396	115.0653.382	ACTIVE L DOUCH. 2 J NOIR MAT	255	7612981160197	121.0307.572	SORTER SOLO 600	377
7612986056402	115.0653.383	ACTIVE L DOUCH. 2 J BLANC MAT	255	7612315009086	122.0085.947	GAX 110-45 INOX AUTO	65
7612986056419	115.0653.384	ACTIVE L DOUCH. 2 J ONYX	256	7612315008966	122.0085.948	GAL 110-45 DEKOR AUTO	65
7612986056426	115.0653.385	ACTIVE L DOUCH. 2 J STONE	256	7612315026342	122.0085.950	GAX 110-45 INOX MANU	65
7612986056440	115.0653.387	ACTIVE L DOUCH. 2 J BLANC	256	7612315008973	122.0085.951	GAL 110-45 DEKOR MANU	65
7612986056457	115.0653.388	ACTIVE L DOUCH. 2 J CAFE CREME	256	7612315000090	122.0085.981	AML 110-34 DEKOR AUTO	67
7612986056464	115.0653.389	ACTIVE L DOUCH. 2 J OYSTER	256	7612315000106	122.0085.982	AML 110-34 DEKOR MANU	67
7612986056488	115.0653.391	ACTIVE L DOUCH.2 J FENÊTRE CHROME	266	7612315000335	122.0085.993	AMX 110-34 INOX AUTO	67
7612986056518	115.0653.395	ACTIVE J BEC CHROME	257	7612315000342	122.0085.994	AMX 110-34 INOX MANU	67
7612986056549	115.0653.398	ACTIVE J BEC NOIR MAT	257	7612315038048	122.0086.081	AMX 160 INOX AUTO	67
7612986056556	115.0653.399	ACTIVE J BEC BLANC MAT	257	7612315102312	122.0167.857	LAX 110-36 INOX AUTO	61
7612986056563	115.0653.401	ACTIVE J DOUCHETTE CHROME	257	7612315102336	122.0167.859	LAX 160 INOX AUTO	61
7612986056594	115.0653.404	ACTIVE J DOUCHETTE NOIR MAT	257	7612980700929	122.0250.020	AMX 120 INOX AUTO	67
7612986056600	115.0653.405	ACTIVE J DOUCHETTE BLANC MAT	257	7612980758487	122.0250.696	ANX 110-34 INOX AUTO	63

EAN	FUN	DESIGNATION COURTE	Page
7612980758531	122.0250.708	ANX 110-48 INOX AUTO	63
7612980758548	122.0250.709	GAX 120 INOX AUTO	65
7612981013851	122.0276.937	ANX 110-34 INOX MANU	63
7612981013868	122.0276.938	ANX 110-48 INOX MANU	63
7612981640699	122.0383.913	GAX 120 INOX MANU	65
7612981640705	122.0383.914	AMX 160 INOX MANU	67
7612981640729	122.0383.916	AMX 120 INOX MANU	67
7612981908430	122.0491.914	LAX 110-50 INOX AUTO	61
7612985471466	122.0528.498	MRX 110-40 SE MANU	58
7612985471473	122.0528.499	MRX 110-50 SE MANU	59
7612985471480	122.0528.500	MRX 110-40 SE AUTO	58
7612985471497	122.0528.522	MRX 110-50 SE AUTO	59
7612985566032	122.0552.493	MRX 120-40-40 VIDAGE MANU	59
7612985566049	122.0552.494	MRX 120-40-40 VIDAGE AUTO	59
7612985658782	122.0571.799	MRX 110-70 VIDAGE AUTO	59
7612985658799	122.0571.800	MRX 110-70 VIDAGE MANU	59
7612985902489	122.0626.361	MYX 110-34 INOX AUTO	51
7612985902496	122.0626.362	MYX 110-45 INOX AUTO	51
7612985902700	122.0626.363	MYX 110-50 INOX AUTO	51
7612985902717	122.0626.364	MYX 110-55 INOX AUTO	52
7612985902724	122.0626.365	MYX 110-70 INOX AUTO	52
7612985902731	122.0626.366	MYX 120-34-34 INOX AUTO	53
7612985902748	122.0626.367	MYX 160-34-16 IX AUTO PTE CVDT	52
7612985902755	122.0626.368	MYX 160-50-16 IX AUTO PTE CVDT	53
7612985902823	122.0626.395	MYX 110-34 INOX MANU	51
7612985902830	122.0626.396	MYX 110-45 INOX MANU	51
7612985902847	122.0626.397	MYX 110-50 INOX MANU	51
7612985902854	122.0626.398	MYX 110-55 INOX MANU	52
7612985902861	122.0626.399	MYX 110-70 INOX MANU	52
7612985902878	122.0626.400	MYX 120-34-34 INOX MANU	53
7612985902885	122.0626.411	MYX 160-34-16 IX MANU PTE CVDT	52
7612985902892	122.0626.412	MYX 160-50-16 IX MANU PTE CVDT	53
7612985950701	122.0637.542	MRX 110-34 INOX AUTO SE	58
7612985950732	122.0637.545	MRX 110-34 INOX MANU SE	58
7612985950787	122.0637.571	MRX 160-34-19 INOX AUTO SE PCG	59
7612985950862	122.0637.580	MRX 160-34-19 INOX MANU SE PCG	59
7612985961905	122.0639.037	BWX 120-41-27 INOX AUTO + ACC	43
7612986278125	122.0691.040	SRX 110-50 INOX AUTO	69
7612986278132	122.0691.171	SRX 110-50 INOX MANU	69
7612986385625	122.0711.754	MQX 110-50 INOX MANU	47
7612986385632	122.0711.755	MQX 110-82 INOX MANU	47
7612315075722	124.0085.805	GAK 611 BLANC MANU	193
7612981587864	124.0371.133	MRK 611-62 BLANC AUTO	191
7612981587871	124.0371.134	MRK 611-62 VANILLA AUTO	191
7612981587901	124.0371.137	MRK 611-100 BLANC AUTO	191
7612981587918	124.0371.138	MRK 611-100 VANILLA AUTO	191
7612981598891	124.0373.138	MRK 611-62 ONYX AUTO	191
7612981598907	124.0373.139	MRK 611-100 ONYX AUTO	191
7612981904500	124.0491.099	MTK 610-58 BLANC AUTO	116
7612981904517	124.0491.100	MTK 610-58 VANILLA AUTO	116
7612981905521	124.0491.215	MTK 610-58 ONYX AUTO	116
7612981905545	124.0491.217	MTK 610-58 ANTHRACITE MAT AUTO	116
7612981906368	124.0491.414	MRK 611-62 ANTHRACITE MAT AUTO	191
7612981906689	124.0491.591	MRK 611-100 ANTHRACITE MAT AUTO	191
7612981906696	124.0491.592	MRK 611-78 BLANC AUTO	191
7612981906702	124.0491.593	MRK 611-78 VANILLA AUTO	191
7612981907037	124.0491.596	MRK 611-78 ONYX AUTO	191

EAN	FUN	DESIGNATION COURTE	Page
7612981907082	124.0491.598	MRK 611-78 ANTHRACITE MAT AUTO	191
7612981008420	125.0275.780	SID 160 CARBONE MANU	123
7612981008444	125.0275.813	SID 160 BLANC MANU	123
7612981008451	125.0275.815	SID 110-50 CARBONE MANU	123
7612981008468	125.0275.816	SID 110-50 BLANC MANU	123
7612981008475	125.0275.817	SID 110-34 CARBONE MANU	123
7612981008482	125.0275.818	SID 110-34 BLANC MANU	123
7612985467353	125.0527.367	KNG 110-37 CAFE CRE AUTO	95
7612985467360	125.0527.368	KNG 110-37 ONYX AUTO	95
7612985467377	125.0527.369	KNG 110-37 OYSTER AUTO	95
7612985467391	125.0527.391	KNG 110-37 BLANC AUTO	95
7612985467704	125.0527.392	KNG 110-37 STONE AUTO	95
7612985467735	125.0527.395	KNG 110-52 CAFE CREME AUTO	95
7612985467742	125.0527.396	KNG 110-52 ONYX AUTO	95
7612985467759	125.0527.397	KNG 110-52 OYSTER AUTO	95
7612985467773	125.0527.399	KNG 110-52 BLANC AUTO	95
7612985467780	125.0527.400	KNG 110-52 STONE AUTO	95
7612985467636	125.0527.456	KNG 110-62 CAFE CREME AUTO	96
7612985467643	125.0527.562	KNG 110-62 ONYX AUTO	96
7612985467650	125.0527.563	KNG 110-62 OYSTER AUTO	96
7612985467674	125.0527.565	KNG 110-62 BLANC AUTO	96
7612985467681	125.0527.566	KNG 110-62 STONE AUTO	96
7612985468114	125.0527.572	KNG 120 CAFE CREME AUTO	96
7612985468121	125.0527.573	KNG 120 ONYX AUTO	96
7612985468138	125.0527.574	KNG 120 OYSTER AUTO	96
7612985468152	125.0527.576	KNG 120 BLANC AUTO	96
7612985468169	125.0527.577	KNG 120 STONE AUTO	96
7612985647281	125.0568.388	KNG 110-52 BLANC MANU	95
7612985647403	125.0568.441	KNG 110-52 CAFE CREME MANU	95
7612985647410	125.0568.442	KNG 110-52 OYSTER MANU	95
7612985647472	125.0568.448	KNG 110-52 STONE MANU	95
7612985647489	125.0568.449	KNG 110-52 ONYX MANU	95
7612985655934	125.0571.075	KNG 110-37 BLANC MANU	95
7612985655958	125.0571.077	KNG 110-37 CAFE CREME MANU	95
7612985655965	125.0571.078	KNG 110-37 OYSTER MANU	95
7612985655996	125.0571.091	KNG 110-37 STONE MANU	95
7612985656207	125.0571.092	KNG 110-37 ONYX MANU	95
7612985656276	125.0571.378	KNG 110-62 BLANC MANU	96
7612985656290	125.0571.411	KNG 110-62 CAFE CREME MANU	96
7612985657303	125.0571.412	KNG 110-62 OYSTER MANU	96
7612985657334	125.0571.415	KNG 110-62 STONE MANU	96
7612985657341	125.0571.416	KNG 110-62 ONYX MANU	96
7612985658072	125.0571.562	KNG 120 BLANC MANU	96
7612985658096	125.0571.564	KNG 120 CAFE CREME MANU	96
7612985658102	125.0571.565	KNG 120 OYSTER MANU	96
7612985658133	125.0571.568	KNG 120 STONE MANU	96
7612985658140	125.0571.569	KNG 120 ONYX MANU	96
7612985934978	125.0633.507	KNG 110-37 NOIR MAT AUTO	95
7612985934985	125.0633.508	KNG 110-52 NOIR MAT AUTO	95
7612985934992	125.0633.509	KNG 110-62 NOIR MAT AUTO	96
7612985935005	125.0633.510	KNG 120 NOIR MAT AUTO	96
7612985935128	125.0633.582	KNG 110-37 NOIR MAT MANU	95
7612985935135	125.0633.583	KNG 110-52 NOIR MAT MANU	95
7612985935142	125.0633.584	KNG 110-62 NOIR MAT MANU	96
7612985935159	125.0633.585	KNG 120 NOIR MAT MANU	96
7612986275995	125.0690.517	MRG 110-52 NOIR MAT AUTO	99
7612986276602	125.0690.518	MRG 110-52 NOIR MAT MANU	99

Index des produits par code FUN

EAN	FUN	DESIGNATION COURTE	Page	EAN	FUN	DESIGNATION COURTE	Page
7612986281965	125.0691.897	MRG 110-37 BLANC AUTO	99	7612986282931	125.0692.038	MRG 120-35-35 NOIR MAT AUTO	101
7612986281996	125.0691.900	MRG 110-37 CAFE CREME AUTO	99	7612986282948	125.0692.039	MRG 120-35-35 BLANC MANU	101
7612986282702	125.0691.960	MRG 110-72 BLANC AUTO	100	7612986282955	125.0692.040	MRG 120-35-35 CAFE CREME MANU	101
7612986282207	125.0691.971	MRG 110-37 PLATINUM AUTO	99	7612986282962	125.0692.051	MRG 120-35-35 PLATINUM MANU	101
7612986282214	125.0691.972	MRG 110-37 STONE AUTO	99	7612986282979	125.0692.052	MRG 120-35-35 STONE MANU	101
7612986282221	125.0691.973	MRG 110-37 ONYX AUTO	99	7612986282986	125.0692.053	MRG 120-35-35 ONYX MANU	101
7612986282238	125.0691.974	MRG 110-37 NOIR MAT AUTO	99	7612986282993	125.0692.054	MRG 120-35-35 NOIR MAT MANU	101
7612986282245	125.0691.975	MRG 110-37 BLANC MANU	99	7612986397857	125.0714.272	KNG 110-37 GRIS ARDOISE AUTO	95
7612986282252	125.0691.976	MRG 110-37 CAFE CREME MANU	99	7612986397864	125.0714.273	KNG 110-37 GRIS ARDOISE MANU	95
7612986282269	125.0691.977	MRG 110-37 PLATINUM MANU	99	7612986397871	125.0714.276	KNG 110-52 GRIS ARDOISE AUTO	95
7612986282276	125.0691.978	MRG 110-37 STONE MANU	99	7612986397888	125.0714.277	KNG 110-52 GRIS ARDOISE MANU	95
7612986282283	125.0691.979	MRG 110-37 ONYX MANU	99	7612986397895	125.0714.278	KNG 110-62 GRIS ARDOISE AUTO	96
7612986282290	125.0691.980	MRG 110-37 NOIR MAT MANU	99	7612986398601	125.0714.279	KNG 110-62 GRIS ARDOISE MANU	96
7612986282306	125.0691.981	MRG 110-52 BLANC AUTO	99	7612986397956	125.0714.284	MRG 110-37 GRIS ARDOISE AUTO	99
7612986282313	125.0691.982	MRG 110-52 CAFE CREME AUTO	99	7612986397963	125.0714.285	MRG 110-37 GRIS ARDOISE MANU	99
7612986282320	125.0691.983	MRG 110-52 PLATINUM AUTO	99	7612986397970	125.0714.288	MRG 110-52 GRIS ARDOISE AUTO	99
7612986282337	125.0691.984	MRG 110-52 STONE AUTO	99	7612986397987	125.0714.289	MRG 110-52 GRIS ARDOISE MANU	99
7612986282344	125.0691.985	MRG 110-52 ONYX AUTO	99	7612986397994	125.0714.290	MRG 110-62 GRIS ARDOISE AUTO	100
7612986282351	125.0691.986	MRG 110-52 BLANC MANU	99	7612986398625	125.0714.303	KNG 120 GRIS ARDOISE AUTO	96
7612986282368	125.0691.987	MRG 110-52 CAFE CREME MANU	99	7612986398632	125.0714.306	KNG 120 GRIS ARDOISE MANU	96
7612986282375	125.0691.988	MRG 110-52 PLATINUM MANU	99	7612986398908	125.0714.341	MRG 110-62 GRIS ARDOISE MANU	100
7612986282382	125.0691.989	MRG 110-52 STONE MANU	99	7612986398915	125.0714.342	MRG 110-72 GRIS ARDOISE AUTO	100
7612986282399	125.0691.990	MRG 110-52 ONYX MANU	99	7612986398922	125.0714.343	MRG 110-72 GRIS ARDOISE MANU	100
7612986282474	125.0691.991	MRG 110-62 BLANC AUTO	100	7612986398946	125.0714.346	MRG 160-34-15 GRIS ARDOISE AUTO	101
7612986282481	125.0691.992	MRG 110-62 CAFE CREME AUTO	100	7612986398953	125.0714.347	MRG 120-35-35 GRIS ARDOISE AUTO	101
7612986282498	125.0691.993	MRG 110-62 PLATINUM AUTO	100	7612986398960	125.0714.348	MRG 120-35-35 GRIS ARDOISE MANU	101
7612986282504	125.0691.994	MRG 110-62 STONE AUTO	100	7612981587949	126.0371.141	KBK 160 BLANC AUTO	115
7612986282511	125.0691.995	MRG 110-62 ONYX AUTO	100	7612981587956	126.0371.142	KBK 160 VANILLA AUTO	115
7612986282528	125.0691.996	MRG 110-62 NOIR MAT AUTO	100	7612981587987	126.0371.145	KBK 110-50 BLANC AUTO	115
7612986282535	125.0691.997	MRG 110-62 BLANC MANU	100	7612981587994	126.0371.146	KBK 110-50 VANILLA AUTO	115
7612986282542	125.0691.998	MRG 110-62 CAFE CREME MANU	100	7612981602635	126.0373.835	KBK 160 ONYX AUTO	115
7612986282559	125.0691.999	MRG 110-62 PLATINUM NAU	100	7612981603120	126.0373.963	KBK 110-50 ONYX AUTO	115
7612986282566	125.0692.000	MRG 110-62 STONE MANU	100	7612981908478	126.0491.919	KBK 110-50 ANTHRACITE MAT AUTO	115
7612986282573	125.0692.001	MRG 110-62 ONYX MANU	100	7612981908485	126.0491.920	KBK 110-70 BLANC AUTO	115
7612986282580	125.0692.002	MRG 110-62 NOIR MAT MANU	100	7612981908492	126.0491.951	KBK 110-70 VANILLA AUTO	115
7612986282719	125.0692.011	MRG 110-72 CAFE CREME AUTO	100	7612981908515	126.0491.953	KBK 110-70 ONYX AUTO	115
7612986282726	125.0692.012	MRG 110-72 PLATINUM AUTO	100	7612981908645	126.0491.956	KBK 110-70 ANTHRACITE MAT AUTO	115
7612986282733	125.0692.013	MRG 110-72 STONE AUTO	100	7612980666379	127.0201.856	AGX 211-86 INOX AUTO	139
7612986282740	125.0692.014	MRG 110-72 ONYX AUTO	100	7612980666386	127.0201.857	AGX 211-100 INOX AUTO	139
7612986282757	125.0692.015	MRG 110-72 NOIR MAT AUTO	100	7612980666409	127.0201.881	AGX 251 INOX AUTO	139
7612986282764	125.0692.016	MRG 110-72 BLANC MANU	100	7612980666416	127.0201.885	AGX 221 INOX AUTO	139
7612986282771	125.0692.017	MRG 110-72 CAFE CREME MANU	100	7612980757381	127.0250.531	ANX 211-86 INOX AUTO EGD	143
7612986282788	125.0692.018	MRG 110-72 PLATINUM MANU	100	7612980757503	127.0250.543	ANX 211-86 INOX AUTO EGG	143
7612986282795	125.0692.019	MRG 110-72 STONE MANU	100	7612980757626	127.0250.555	ANX 211-100 INOX AUTO EGD	143
7612986282801	125.0692.020	MRG 110-72 ONYX MANU	100	7612980757824	127.0250.577	ANX 211-100 INOX AUTO EGG	143
7612986282818	125.0692.021	MRG 110-72 NOIR MAT MANU	100	7612980758005	127.0250.615	ANX 251 INOX AUTO EGD	143
7612986282825	125.0692.022	MRG 160-34-15 BLANC AUTO	101	7612980758012	127.0250.616	ANX 251 INOX AUTO EGG	143
7612986282832	125.0692.023	MRG 160-34-15 CAFE CREME AUTO	101	7612980758029	127.0250.617	ANX 221 INOX AUTO EGD	143
7612986282849	125.0692.024	MRG 160-34-15 PLATINUM AUTO	101	7612980758036	127.0250.618	ANX 221 INOX AUTO EGG	143
7612986282856	125.0692.025	MRG 160-34-15 STONE AUTO	101	7612981006884	127.0275.547	MRX 211 INOX AUTO	141
7612986282863	125.0692.026	MRG 160-34-15 ONYX AUTO	101	7612981006891	127.0275.548	MRX 251 INOX AUTO	141
7612986282870	125.0692.027	MRG 160-34-15 NOIR MAT AUTO	101	7612981013134	127.0276.826	MRX 221 INOX AUTO	141
7612986282887	125.0692.028	MRG 120-35-35 BLANC AUTO	101	7612981230166	127.0319.663	AGX 210 C INOX AUTO	84
7612986282894	125.0692.029	MRG 120-35-35 CAFE CREME AUTO	101	7612981641016	127.0384.012	BXX 210-40 INOX AUTO	79
7612986282900	125.0692.030	MRG 120-35-35 PLATINUM AUTO	101	7612981641023	127.0384.013	BXX 210-54 INOX AUTO	79
7612986282917	125.0692.031	MRG 120-35-35 STONE AUTO	101	7612981641047	127.0384.015	BXX 210-68 INOX AUTO	79
7612986282924	125.0692.032	MRG 120-35-35 ONYX AUTO	101	7612981652906	127.0386.648	BXX 110-34 INOX AUTO	55

EAN	FUN	DESIGNATION COURTE	Page
7612981653316	127.0386.649	BXX 110-34 INOX MANU	55
7612981653231	127.0386.702	BXX 110-45 INOX LISSE AUTO	56
7612981653248	127.0386.703	BXX 110-45 INOX MANU	56
7612981653286	127.0386.743	BXX 160-34-16 INOX AUTO	57
7612981653293	127.0386.744	BXX 160-34-16 INOX MANU	57
7612981653309	127.0386.747	BXX 110-68 INOX AUTO	57
7612981653613	127.0386.748	BXX 110-68 INOX MANU	57
7612981653620	127.0386.749	BXX 120 34-34 INOX AUTO	57
7612981653637	127.0386.750	BXX 120 34-34 INOX MANU	57
7612981908447	127.0491.916	BXX 110-50 INOX AUTO	56
7612981908454	127.0491.917	BXX 110-50 INOX MANU	56
7612985471619	127.0528.488	MRX 210-50 INOX AUTO	81
7612985471701	127.0528.523	MRX 210-40 INOX AUTO	81
7612985566056	127.0552.495	MRX 210-70 INOX AUTO	81
7612985660792	127.0572.261	BWX 220-54-27 PTE CVE DRT + ACC	73
7612985661119	127.0572.278	MRX 210-70 INOX MANU	81
7612985661126	127.0572.279	MRX 210-40 INOX MANU	81
7612985661133	127.0572.280	MRX 210-50 INOX MANU	81
7612985661010	127.0572.281	BWX 220-54-27 PTE CVE GCHE+ ACC	73
7612985902762	127.0626.369	MYX 210-34 INOX AUTO	75
7612985902779	127.0626.370	MYX 210-45 INOX AUTO	75
7612985902786	127.0626.391	MYX 210-50 INOX AUTO	75
7612985902793	127.0626.392	MYX 210-55 INOX AUTO	76
7612985902809	127.0626.393	MYX 210-70 INOX AUTO	76
7612985902908	127.0626.413	MYX 210-34 INOX MANU	75
7612985902915	127.0626.414	MYX 210-45 INOX MANU	75
7612985902922	127.0626.415	MYX 210-50 INOX MANU	75
7612985902939	127.0626.418	MYX 210-55 INOX MANU	76
7612985902946	127.0626.420	MYX 210-70 INOX MANU	76
7612985955645	127.0638.007	BXX 110-40 INOX AUTO SE	56
7612985955652	127.0638.008	BXX 110-40 INOX MANU SE	56
7612985958165	127.0638.283	MYX 211-86 INOX AUTO TP EGG	137
7612985958172	127.0638.285	MYX 211-86 INOX AUTO TP EGD	137
7612985958189	127.0638.286	MYX 251-86 INOX AUTO TP EGG	137
7612985958196	127.0638.287	MYX 251-86 INOX AUTO TP EGD	137
7612985958509	127.0638.288	MYX 221 INOX AUTO TP EGG	137
7612985959254	127.0638.366	MYX 221 INOX AUTO TP EGD	137
7612985959360	127.0638.376	BXX 210-50 INOX AUTO SE	79
7612985959483	127.0638.388	BWX 220-41-27 INOX AUTO + ACC	73
7612986112849	127.0650.362	BXM 110-40 ANTHRACITE AUTO	39
7612986112856	127.0650.363	BXM 110-50 ANTHRACITE AUTO	39
7612986112863	127.0650.364	BXM 110-68 ANTHRACITE AUTO	39
7612986117837	127.0662.540	BXM 110-50 REFLET D'OR AUTO	39
7612986117844	127.0662.642	BXM 110-50 CUIVRE AUTO	39
7612986117851	127.0662.643	BXM 110-68 REFLET D'OR AUTO	39
7612986117868	127.0662.644	BXM 110-68 CUIVRE AUTO	39
7612986117899	127.0662.648	BXM 110-40 REFLET D'OR AUTO	39
7612986117905	127.0662.649	BXM 110-40 CUIVRE AUTO	39
7612986184464	127.0672.129	BXM 110-50 ANTHRACITE MANU	39
7612986199086	127.0674.362	BXM 110-50 REFLET D'OR MANU	39
7612986199093	127.0674.363	BXM 110-50 CUIVRE MANU	39
7612986200102	127.0674.440	BXM 110-68 ANTHRACITE MANU	39
7612986200126	127.0674.533	BXM 110-68 REFLET D'OR MANU	39
7612986200133	127.0674.535	BXM 110-68 CUIVRE MANU	39
7612986200140	127.0674.537	BXM 110-40 ANTHRACITE MANU	39
7612986200317	127.0674.582	BXM 110-40 REFLET D'OR MANU	39
7612986200324	127.0674.583	BXM 110-40 CUIVRE MANU	39

EAN	FUN	DESIGNATION COURTE	Page
7612986280180	127.0691.572	SRX 110-40 INOX AUTO	69
7612986280197	127.0691.575	SRX 110-40 INOX MANU	69
7612986292213	127.0692.828	SRX 210-40 TL INOX MANU	82
7612986292237	127.0692.945	SRX 210-50 TL INOX MANU	82
7612986303872	127.0695.161	MYX 210-50 TL INOX AUTO	76
7612315075777	130.0085.739	BAK 710 BLANC MANU	117
7612315075784	130.0085.740	BAK 720 BLANC MANU	117
7612142237942	133.0026.896	ROB RENFORT ROBINET PP	213
7612142111327	133.0043.294	CACHE TROU AVEC LOGO FRANKE POUR ÉVIER INOX	405
7612980028672	133.0050.083	TROP PLEIN KBG110.34/110.50	407
7612980483952	133.0171.312	VID BOUTON ROTATIF CHROMÉ 18/22 MM	409
7612980483969	133.0171.314	BOUTON ROTATIF ROND 18/22 M	409
7612980508051	133.0175.465	BOUTON ROT CARRE CHROME D22 /FF2	409
7612980508068	133.0175.469	BOUTON ROT CARRE NICK.BROSSE D22/FF4	409
7612980864904	133.0245.439	CACHE TROU POUR ÉVIER FRAGRANT	405
7612980886470	133.0255.792	BOUCHON CHAINETTE 1 CUVE	405
7612980886494	133.0255.796	BOUCHON CHAINETTE 2 CUVES	405
7612981049416	133.0284.026	CARTOUCHE EAU FILTREE	215
7612981128883	133.0301.740	BOUTON ROTATIF ROND FINITION CHROME D35 MM	409
7612981128890	133.0301.741	BOUTON ROTATIF ROND FINITION INOX D35 MM	409
7612981128906	133.0301.743	BOUTON ROTATIF CARRÉ FINITION CHROME D35 MM	409
7612981129019	133.0301.748	BOUTON ROTATIF CARRÉ FINITION INOX D35 MM	409
7612981480011	133.0358.751	VID TROP-PLEIN UNIVERSEL 85/107	407
7612981808068	133.0457.288	PATTE DE FIXATION SET À 4 PCS	405
7612981815714	133.0459.871	VID TP ROND ÉVIER CÉRAMIQUE 107/127	407
7612985922715	133.0630.057	TROP PLEIN PVD CUIVRE	413
7612985922692	133.0630.101	TROP PLEIN PVD ANTHRACITE	413
7612985922708	133.0630.111	TROP PLEIN PVD REFLET D'OR	413
7612142230011	134.0035.042	VIDE DECHETS PVC ENCASTR.DESSUS 12L	377
7612142230028	134.0035.043	VIDE DECHETS PVC FLEUR DE PLAN 12L	377
7612980015573	134.0039.317	CUBE 10 1 X 4.5L MANUELLE	376
7612980015627	134.0039.332	CUBE 40 2 X 14L AUTOMATIQUE	376
7612980015672	134.0039.553	CUBE 30 2 X 15 L GRIS MANUEL	376
7612980015689	134.0039.554	CUBE 30 1 X 20 L, 1 X 10 L GRIS MANU	376
7612980038183	134.0055.292	CUBE 50 A 2 BACS AUTOMATIQUE	376
7612986412468	134.0716.865	BROYEUR DE DÉCHETS ALIM. DOMESTIQUES	378
7612985465007	135.0526.777	MRG 211-96 ONYX MANU	185
7612985481915	135.0531.317	FNG 111-86 ONYX AUTO ACC	93
7612985915144	135.0629.150	FNG 111-86 NOIR MAT AUTO ACC	93
7612985957472	135.0638.087	FNG 111-86 BLANC AUTO ACC	93
7612985957601	135.0638.090	FNG 111-86 STONE AUTO ACC	93
7612986280746	135.0691.504	MRG 210-52 BLANC MANU	103
7612986280753	135.0691.505	MRG 210-52 NOIR MAT MANU	103
7612986280760	135.0691.506	MRG 210-52 BLANC AUTO	103
7612986280777	135.0691.507	MRG 210-52 NOIR MAT AUTO	103
7612986281002	135.0691.632	MRG 210-72 BLANC MANU	103
7612986281019	135.0691.633	MRG 210-72 NOIR MAT MANU	103
7612986281026	135.0691.634	MRG 210-72 BLANC AUTO	103
7612986281033	135.0691.635	MRG 210-72 NOIR MAT AUTO	103
7612986399950	135.0714.611	FNG 111-86 GRIS ARDOISE AUTO ACC	93
7612985672399	142.0575.054	JND 711-100 BLANC MANU	207
7612985672719	142.0575.056	JND 711-120 BLANC MANU	207
7612985842105	143.0616.250	S2D 611-100 BLANC MANU	199
7612985842143	143.0616.274	S2D 611-100 CARBONE MANU	199
7612985842150	143.0616.275	S2D 611-78 BLANC MANU	199
7612985842198	143.0616.279	S2D 611-78 CARBONE MANU	199
7612985915168	143.0629.184	S2D 621 BLANC MANU	199

Index des produits par code FUN

EAN	FUN	DESIGNATION COURTE	Page	EAN	FUN	DESIGNATION COURTE	Page
7612985915175	143.0629.187	S2D 621 CARBONE MANU	199	7612985765015	325.0599.549	FORMAT HIGH FDF EV8 90 XS	317
7612985915700	143.0629.190	S2D 651 BLANC MANU	199	7612985765046	325.0599.574	FORMAT HIGH FDF EV8 90 BK	317
7612985915717	143.0629.193	S2D 651 CARBONE MANU	199	7612985765053	325.0599.575	FORMAT HIGH FDF EV8 60 XS	317
7612985955799	143.0637.996	S2D 611-78 URBAN GREY MANU	199	7612986055887	325.0654.002	CRYSTAL FCR 925 TC BK/XS NG	315
7612985957403	143.0637.997	S2D 611-100 URBAN GREY MANU	199	7612986090093	325.0657.512	TALE 915 W BK	316
7612985957410	143.0637.998	S2D 651 URBAN GREY MANU	199	7612986216813	325.0678.073	MYTHOS FMY F180 NOIR MAT	324
7612985957427	143.0638.081	S2D 621 URBAN GREY MANU	199	7612986221466	325.0679.323	MYTHOS FMY AH BK MATT F90	301
7612985957618	143.0638.133	SID 610-43 CARBONE MANU SE	125	7612985470025	330.0528.020	EVO PLUS FPJ 925 VERT. VR/BLC	310
7612985957649	143.0638.136	SID 610-43 BLANC MANU SE	125	7612985470056	330.0528.064	EVO PLUS FPJ 625 VERT. VR/NR	310
7612986163155	143.0668.117	OPALE 611-97 BLANC	205	7612985470063	330.0528.065	EVO PLUS FPJ 625 VERT. VR/BLC	310
7612986163162	143.0668.118	OPALE 611-97 GRAPHITE	205	7612985470070	330.0528.067	EVO PLUS FPJ 925 VERT. VR/NR	310
7612986163179	143.0668.119	OPALE 611-97 PLATINUM	205	7612985663786	330.0573.294	SMART FPJ 615 V BK/DG	311
7612986163186	143.0668.120	OPALE 651 BLANC	205	7612985663793	330.0573.295	SMART FPJ 915 V BK/DG	311
7612986163193	143.0668.211	OPALE 651 GRAPHITE	205	7612985733366	330.0591.773	NEO FNO 905 BK	308
7612986164305	143.0668.212	OPALE 651 PLATINUM	205	7612985733380	330.0591.778	NEO FNO 605 BK	308
7612986167276	143.0668.884	OPALE 621 BLANC	205	7612986090314	330.0657.270	MYTHOS FVAS A80 BK	306
7612986167283	143.0668.885	OPALE 621 GRAPHITE	205	7612986090079	330.0657.418	MARIS FVAD A90 BK MATT	307
7612986167290	143.0668.886	OPALE 621 PLATINUM	205	7612986221473	330.0679.324	MYTHOS FVMY AH BK F90	300
7612986274561	143.0689.967	SID 610-43 URBAN GREY MANU SE	125	7612986233469	330.0682.352	MYTHOS FMY PRO 907 FM BK/IX	303
7612986274578	143.0689.970	SID 610-56 URBAN GREY MANU	125	7612986233476	330.0682.353	MYTHOS FMY PRO 907 FM BK/BK MATT	303
7612986338492	160.0702.660	LINA EAU FILTREE BEC + CARTOUCHE CHR	223	7612986233490	330.0682.355	MARIS FMA PRO 907 BK/BK MATT	304
7612986338607	160.0702.681	LINA EAU FILTREE BEC + CARTOUCHE NM	223	7612986233810	330.0682.357	MARIS FMA 2.0 PRO 907 BK	304
7612985571951	300.0541.580	FTT 6322 VISIERE INOX	347	7612986348781	330.0705.065	MYTHOS FMY PRO 907 FM BK/BK MATT KL	303
7612985571968	300.0541.581	FTT 9322 VISIERE INOX	347	7612986349429	330.0705.069	MARIS FMA 2.0 PRO 807 BK KL	304
7612985572194	300.0553.093	FTT 632 VISIERE INOX	346	7612985433150	335.0518.748	TURN FTU 3805 DESIGN INOX	312
7612985572200	300.0553.094	FTT 632 VISIERE BLANC	346	7612985469876	335.0528.005	SMART DECO FSMD 508 DESIGN BLANC CREME	313
7612985450706	305.0522.797	STYLE PRO FSTPRO 908 GROUPE INOX	339	7612985469883	335.0528.006	SMART DECO FSMD 508 DESIGN NOIR	313
7612985450713	305.0522.798	STYLE PRO FSTPRO 608 GROUPE INOX	339	7612985478250	335.0530.199	SMART DECO FSMD 508 DESIGN GRIS	313
7612985663168	305.0572.834	STYLE FST PLUS 908 X GROUPE INOX	341	7612985721943	335.0588.180	TUBE PLUS FTU PLUS 3707 I BK	327
7612985663175	305.0572.835	STYLE FST PLUS 608 X GROUPE INOX	341	7612985721950	335.0588.221	TUBE PLUS FTU PLUS 3707 I XS	327
7612985764759	305.0599.509	FBI 525 XS HCS	342	7612986272475	335.0689.671	FSMS WALL F 42 BK MATT	314
7612985764766	305.0599.510	FBI 705 XS HCS	342	7612986272482	335.0689.672	FSMS WALL F 42 WH MATT	314
7612986118919	305.0662.834	MARIS FST DRIP-FREE 120 X	337	7612986346787	340.0705.226	MYTHOS FMY 8391 HI	279
7612986118926	305.0662.835	MARIS FST DRIP-FREE 90 X	337	7612986346794	340.0705.227	MARIS FMA 8391 HI	281
7612986118933	305.0662.836	MARIS FST DRIP-FREE 60 X	337	7612986350104	340.0705.228	MARIS FMA 8381 HI	283
7612986152968	305.0665.359	BOX PLUS FBFE XS A 52	340	7612986350111	340.0705.229	SMART FSM 7081 HI	285
7612986152975	305.0665.361	BOX PLUS FBFE XS A70	340	7612986349924	340.0705.335	MYTHOS FMY 8391R HI	279
7612986338072	305.0702.607	SMART FSTS DRIP-FREE 90 X	338	7612986349931	340.0705.336	MARIS FMA 8391R HI	281
7612986338096	305.0702.609	SMART FSTS DRIP-FREE 60 X	338	7612986349948	340.0705.337	MARIS FMA 8381R HI	283
7612986349467	305.0705.073	MARIS FST DRIP-FREE 90 X/2 KL	337	7612986349955	340.0705.338	SMART FSM 7081R HI	285
7612986349979	305.0705.340	MYTHOS FMY DRIP-FREE 90 KL	336	7612986081763	345.0654.870	SMART FSMS F 42 SS/BK	329
7612986414349	305.0717.352	STYLE PRO FSTPRO 604 GROUPE NOIR	339	7612986081770	345.0654.932	SMART FSMS F 42 WH	329
7612986414356	305.0717.353	STYLE PRO FSTPRO 904 GROUPE NOIR	339	7612986081787	345.0654.933	SMART FSMS F 42 BK MATT	329
7612986414370	305.0717.355	STYLE FST PLUS 608 BK GROUPE NOIR	341	7612986321463	345.0698.564	MARIS FMAS BK EXTRA MATT F80	326
7612986414387	305.0717.356	STYLE FST PLUS 908 BK GROUPE NOIR	341	7612985626101	350.0562.343	GALAXY PLUS FGPL 1000 PLAFOND IX	332
7612985433181	310.0518.755	FFI 622 ESC. IX/GRIS	345	7612986222975	350.0679.877	MARIS FCMA 90 C XS A	331
7612985487702	315.0532.375	FTC 612 TIROIR GR/INOX	344	7612986222999	350.0679.879	MARIS FCMA 90 C WHG A	331
7612985487719	315.0532.377	FTC 912 TIROIR GR/INOX	344	7612986223057	350.0679.885	MYTHOS FCMY 120 C WHG A AH	302
7612985766814	315.0599.933	OMNIA FTCO 60 XS	343	7612986223064	350.0679.886	MYTHOS FCMY 90 WHG A FL	330
7612985875769	315.0622.738	OMNIA FTCO 90 XS	343				
7612985469975	320.0528.015	LINFA FDL 6165 XS	320				
7612985469982	320.0528.016	LINFA FDL 9165 XS	320				
7612985433075	325.0518.720	FORMAT ILOT FDF 9354 I XS	328				
7612985731201	325.0590.997	LINE FGL 625 XS NP	318				
7612985753432	325.0597.294	TALE 915 W XS	316				
7612985764988	325.0599.546	FORMAT FDF EG6 90 XS	319				
7612985764995	325.0599.547	FORMAT FDF EG6 60 XS	319				

Conditions générales de vente 2024



1. APPLICATION ET OPPOSABILITE DES CONDITIONS GENERALES DE VENTE

Les présentes Conditions Générales de Vente sont établies par la société FRANKE France SAS (ci-après « FRANKE ») sur la base des dispositions législatives et réglementaires en vigueur et sont valables jusqu'au 31 décembre 2024.

Les présentes Conditions Générales de Vente ont pour objet de définir les termes et conditions qui, en sus d'un contrat le cas échéant, régiront la vente des Produits.

Il est précisé que les présentes Conditions Générales de Vente sont publiées dans chaque catalogue par marque. Sauf communication des Conditions Générales de Vente sur un autre support, le Client reconnaît avoir communication des Conditions Générales de Vente par la remise du catalogue.

En cas de contradiction entre les présentes Conditions Générales de Vente et des conditions générales d'achat du Client, ou tout autre document qui n'aurait pas été signé par FRANKE, les présentes Conditions Générales de Vente prévaudront, nonobstant toute clause contraire, ce que le Client reconnaît et accepte expressément. Sauf accord écrit signé, aucune dérogation aux dispositions des présentes Conditions Générales de Vente ne sera opposable à FRANKE. FRANKE pourra modifier les présentes Conditions Générales de Vente à tout moment. Toute modification des Conditions Générales de Vente sera communiquée au Client dans un délai raisonnable. Les présentes Conditions Générales de vente s'appliquent à toutes les ventes des produits du portefeuille de marques FRANKE (les « Produits »). En conséquence, toute commande passée par un Client vaudra acceptation expresse et sans réserve desdites Conditions.

2. COMMANDES

Toute commande reçue par FRANKE est considérée ferme et définitive à l'égard du Client, elle implique l'acceptation pleine, entière et sans réserve des présentes Conditions Générales de Vente (la « Commande »).

La Commande ne sera parfaite qu'une fois acceptée par FRANKE par mail (par l'envoi d'un accusé de réception) ou par son exécution totale ou partielle et, le cas échéant, dans la limite de cette exécution.

FRANKE se réserve le droit de refuser tout ou partie d'une Commande en fonction de l'appréciation de la solvabilité financière du Client et/ou de son historique de paiements et/ou de différends relatifs à une ou des Commande(s) antérieure(s), sans que le Client ne puisse prétendre à une quelconque indemnité, pour quelque motif que ce soit.

Dans le cas d'une réalisation sur mesure, la validation du devis sera effective après réception du plan d'exécution signé par le Client et du paiement d'un acompte de 35% du montant du devis.

En cas d'indisponibilité d'un Produit à la date de livraison convenue avec FRANKE, ce dernier pourra proposer un Produit équivalent ou supérieur, avec l'accord du Client. La procédure de substitution du Produit devra être validée au préalable par le Client, par tous moyens.

La modification ou l'annulation des Commandes est possible pour autant que celle-ci soit demandée par écrit au moins 6 (six) jours ouvrés avant la date de livraison demandée par le Client dans sa Commande initiale.

En cas de modification ou annulation des Commandes en deçà de ce délai, les frais suivants seront facturés au Client par FRANKE :

- 35€ HT par Commande, en cas de modification ou d'annulation par le Client 2 (deux) jours ouvrés avant la date de livraison demandée ;
- 15€ HT par Commande en cas de modification ou d'annulation par le Client 5 (cinq) jours ouvrés avant la date de livraison demandée.

3. PRIX DE VENTE

Les Tarifs indique ainsi le prix de base, hors taxes et hors éco-participation (pour les produits qui y seraient soumis), et hors frais de transport.

Ces Tarifs sont modifiables à tout moment par FRANKE. Toute modification des Tarifs en cours d'année sera ainsi communiquée au Client moyennant un préavis de 2 (deux) mois avant l'entrée en vigueur du nouveau tarif. Sauf accord écrit entre FRANKE et le Client qui dérogerait aux présentes Conditions et aux Tarifs, toute Commande qui serait passée par le Client après l'entrée en vigueur du nouveau tarif vaudra acceptation expresse et sans réserve du nouveau tarif.

FRANKE a adhéré aux éco-organismes suivants :

ECO SYSTEME, sous le numéro d'identifiant unique suivant FR003317_05NX6
ECO MOBILIERS sous le numéro d'identifiant unique suivant FR003317_10FBK
ECO MOBILIERS sous le numéro d'identifiant unique suivant FR007708_14SNPG (filiale article de bricolage et de Jardin).
CITEO sous le numéro d'identifiant unique suivant FR007708_03CDDW

Conformément à la réglementation applicable, FRANKE facture au Client une éco-participation pour chacune des filières susmentionnées et non comprise dans les prix indiqués dans les Tarifs.

4. CONDITIONS DE PAIEMENT ET DE FACTURATION

Une facture est établie à chaque livraison de Produits.

Dans le cadre de son projet de dématérialisation de l'ensemble de ses documents, FRANKE a mis en place une procédure d'envoi dématérialisé des factures.

Franke en a informé le Client en lui communiquant une convention explicative de la procédure ainsi mise en place. (Annexe 3)

La signature des présentes Conditions Générales de Vente emporte acceptation expresse par le Client de la mise en place de l'envoi de factures dématérialisées.

Sauf accord express contraire, le délai de paiement des factures émises par FRANKE est de 30 jours date de facture. Le paiement se fait obligatoirement par virement bancaire ou lettre de change relevée.

En cas de retard de paiement à la date d'exigibilité de la facture, en sus des pénalités égales à 5 (cinq) fois le taux d'intérêt légal en vigueur, calculées à compter du jour suivant la date d'exigibilité de la facture et jusqu'à parfait paiement, une indemnité forfaitaire de 40 € pour frais de recouvrement sera exigible de plein droit et sans qu'aucun rappel ne soit nécessaire. Pour toute LCR rejetée à l'échéance, des frais administratifs bancaires de 10 euros seront facturés.

En outre, en cas d'incident de paiement et/ou de retard de paiement, FRANKE se réserve le droit de refuser toute nouvelle Commande et de suspendre l'exécution de toute Commande en cours.

Aucune compensation ne sera admise entre une créance que pourrait détenir le Client sur FRANKE et les sommes facturées par FRANKE.

5. CHIFFRE D'AFFAIRES PRIS EN COMPTE PAR FRANKE POUR LE CALCUL DES RISTOURNES

L'assiette des ristournes conditionnelles et inconditionnelles est exprimée en pourcentage et est calculée sur le chiffre d'affaires net HT réalisé par le Client en produits finis de FRANKE, hors accessoires et pièces détachées et net des retours Produits éventuels, et déduction faite des remises et escomptes, hors produits d'exposition, hors prestations de services rendues par FRANKE et hors Eco-Participation.

Le montant des ristournes est exprimé en pourcentage de l'assiette telle que définie ci-dessus.

6. LIVRAISONS

Les conditions de livraison, de transfert des risques, les modalités de contestation et responsabilités en cas d'avaries sont détaillées dans la convention relative aux conditions logistiques qui est objet d'une négociation à part entière entre les Parties.

7. ENVIRONNEMENT ET DEVELOPPEMENT DURABLE

L'identifiant unique FR00331705NX6 attestant de l'enregistrement au registre des producteurs de la filière EEE, en application de l'article L.541-10-13 du code de l'Environnement a été attribué par l'ADEME à FRANKE. Cet identifiant atteste de sa conformité au regard de son obligation d'enregistrement au registre des producteurs d'Equipements Electriques et Electroniques et de la réalisation de ses déclarations de mises sur le marché auprès de l'éco-organisme ECO SYSTEME.

Conformément à l'article L541-10-20, FRANKE informe le Client de son obligation de faire apparaître, sur les factures de vente de tout nouvel équipement électrique et électronique ménager, en sus du prix unitaire du produit, le coût unitaire supporté pour la gestion des déchets collectés séparément issus des équipements électriques et électroniques ménagers.

Ce coût unitaire est égal au coût de la gestion de ces déchets. Il ne peut faire l'objet de réfaction.

Les vendeurs successifs devront informer les acheteurs successifs de leur obligation de répercuter à l'identique ce coût jusqu'au client final.

8. FILIERE REP PRODUITS ET MATERIAUX DE CONSTRUCTION DU BATIMENT (PMCB)

Conformément à l'article R. 543-290-3 du code de l'Environnement, la part du coût unitaire que le vendeur supporte pour la gestion des déchets de PMCB, tel que facturé par l'éco-organisme auquel il adhère, est intégralement répercutée au Client sans possibilité de réfaction.

Les emballages non consignés sont à la charge du Client et ne sont pas repris par FRANKE.

En l'absence d'indication spécifique à ce sujet, l'emballage est préparé par FRANKE qui agit au mieux des intérêts du Client.

9. FORCE MAJEURE ET CIRCONSTANCE EXCEPTIONNELLES

Est considéré comme un cas de force majeure tout événement, de quelque nature qu'il soit, échappant raisonnablement au contrôle de FRANKE, tels que – à titre d'exemple et non exhaustif – grève et arrêt dans les moyens de transport, grève ou lock-out dans les industries ou commerces de produits, interruption des moyens de transport, dispositions légales ou réglementaires affectant la

Conditions générales de vente 2024



production ou la distribution des Produits, rupture d'approvisionnement pour une cause non imputable au fournisseur, ainsi que toute autre cause de rupture d'approvisionnement qui ne serait pas imputable aux autres fournisseurs, embargo politique ou économique, guerre, tremblements de terre, inondation, catastrophe naturelle, épidémie ou pandémie entraînant l'arrêt total ou partiel des usines FRANKE ou de celles de ses fournisseurs ou sous-traitants, ou entraînant l'arrêt total ou partiel des entrepôts de FRANKE, entraînant ainsi la suspension des livraisons ou prolongeant d'autant les délais de livraison qui auraient été indiqués au Client (ci-après « Cas de force majeure »).

Dans de telles circonstances, FRANKE préviendra le Client par courrier électronique, dans les meilleurs délais suivant la date de survenance des événements et le contrat liant FRANKE et le Client sera alors suspendu de plein droit, sans indemnité et sans pénalité à quelque titre que ce soit, à compter de la date de survenance du Cas de force majeure.

Le retard du fait d'un Cas de force majeure dans la réalisation de l'obligation incombant à FRANKE n'ouvre pas droit à pénalité et ce jusqu'à 6 (six) mois après la cessation de l'événement caractérisant un Cas de force majeure.

Si le Cas de force majeure venait à durer plus de 30 (trente) jours à compter de la date de survenance de celui-ci, le contrat de vente conclu par FRANKE et son Client pourra être résilié par la partie la plus diligente, sans qu'aucune des parties puisse prétendre à l'octroi de dommages et intérêts.

Cette résiliation prendra effet à la date de première présentation, à l'adresse du siège social de la partie concernée, de la lettre recommandée avec accusé de réception dénonçant ledit contrat de vente.

Conformément aux recommandations de la Commission d'examen des pratiques commerciales, les Parties reconnaissent que constituent également des causes d'exonération de responsabilité certaines circonstances exceptionnelles, c'est-à-dire des difficultés anormales, indépendantes de la volonté du débiteur et dont les conséquences ne peuvent raisonnablement être évitées malgré toutes les diligences employées (par exemple, blocages de sites industriels ou d'entrepôts de stockage ou des axes de transport, pénurie avérée de matière première avec délai de prévenance, crise sanitaire, aléa climatique d'une ampleur exceptionnelle etc.).

FRANKE préviendra le Client de la survenance de telles circonstances dans les meilleurs délais possibles.

10. GARANTIE COMMERCIALE

FRANKE octroie au Client une garantie commerciale selon chaque type de Produits et selon chacune de ses marques. Les conditions sont détaillées dans l'annexe « Garantie Commerciale et service après-vente » (Annexe 1).

11. PROPRIÉTÉ INTELLECTUELLE

Le portefeuille de marques de FRANKE comprend les marques FRANKE, ROBLIN, EURODOMO et FABER. Ces marques, leurs images, logos ainsi que les photos et les dessins, modèles, schémas techniques, sont protégés par les dispositions en vigueur du droit de la propriété intellectuelle. Ils sont la propriété exclusive de FRANKE et/ou des sociétés du groupe Franke. Toute reproduction, imitation ou représentation totale ou partielle, sans autorisation écrite préalable de FRANKE, constitue une contrefaçon susceptible d'engager la responsabilité civile et pénale de son auteur.

12. RESERVE DE PROPRIÉTÉ

FRANKE se réserve la propriété des marchandises vendues jusqu'au parfait encaissement du prix en principal et accessoires. Ne constitue pas un paiement au sens des présentes Conditions Générales de Vente, la remise de lettres de change ou d'autres titres créant une obligation de payer. L'acquéreur s'interdit en conséquence de donner en gage ou de céder à titre de garantie la propriété des Produits. A défaut de paiement intégral, FRANKE pourra reprendre possession des matériels impayés par toutes voies de droit.

De convention expresse, FRANKE pourra faire jouer les droits qu'il détient au titre de la présente clause de réserve de propriété, pour l'une quelconque de ses créances, sur la totalité de ses Produits en possession du Client, ces derniers étant conventionnellement présumés être ceux impayés, et FRANKE pourra les reprendre ou les revendiquer en dédommagement de toutes ses factures impayées, sans préjudice de son droit de résolution des ventes en cours.

En cas de revente d'un ou plusieurs Produits, le Client s'oblige à payer immédiatement le solde du prix restant dû à FRANKE. En cas de saisie ou d'ouverture d'une procédure collective, ou de toute autre intervention d'un tiers sur les Produits, le Client devra impérativement en informer FRANKE sans délai afin de lui permettre de faire valoir ses droits.

13. COMPÉTENCE JURIDICTIONNELLE / DROIT APPLICABLE

Tout litige relatif à la validité des présentes Conditions Générales de Vente ainsi que tout litige relatif à la conclusion, l'interprétation, l'acceptation, l'exécution et/ou l'annulation de toute Commande régie par les présentes Conditions Générales de Vente, sera soumis au droit français, à l'exclusion des dispositions de la Convention des Nations Unies sur la vente internationale de marchandises et de toute disposition de droit international privé renvoyant à l'application d'un autre droit, et sera soumis à la juridiction du Tribunal de Commerce de PARIS

auquel il est fait expressément attribution de compétence, pour toute demande principale, demande incidente, action au fond ou en référé.

En outre, en cas d'action judiciaire ou tout autre action en recouvrement de créances par FRANKE, les frais de sommation, de justice, ainsi que les honoraires d'avocat et d'huissier, et tous les frais annexes seront à la charge du Client fautif, ainsi que les frais liés ou découlant du non-respect par le Client des conditions de paiement ou de livraison de la Commande considérée.

14. DECLARATION DE CONFIDENTIALITE ET TRAITEMENT DES DONNEES

En application de la réglementation en matière de protection des données personnelles, le terme « Données à caractère personnel » désigne les informations qui identifient ou qui permettent d'identifier, directement ou indirectement, une personne physique (« Personne concernée »).

Les Données à caractère personnel sont recueillies, traitées et utilisées par FRANKE dans le respect de la réglementation en matière de protection des données personnelles, et notamment du Règlement général sur la protection des données (RGPD) n°2016/679 du 27 avril 2016.

Tous les salariés de FRANKE, les autres sociétés du groupe Franke et les prestataires de services ou tiers, qui ont accès aux Données à caractère personnel, sont tenus de préserver la confidentialité et de respecter la réglementation en vigueur.

Si FRANKE obtient des Données à caractère personnel par le biais d'un Client ou d'un point de vente pour les finalités décrites ci-dessous, FRANKE est alors considéré comme responsable du traitement dans les conditions prévues par la réglementation applicable en matière de protection des données personnelles.

FRANKE ne recueille des Données à caractère personnel que si le Client lui transmet lors de son enregistrement, en remplissant des formulaires ou par email, lors de la passation de la Commande de Produits ou services, lors de la réalisation de prestations de service après-vente pour les Produits ou services, ou encore en cas de demandes ou questions concernant des Produits qu'il souhaite commander ou dans des situations similaires où la Personne concernée a décidé de transmettre des informations à FRANKE, que ce soit directement ou par l'intermédiaire d'un point de vente.

Les Données à caractère personnel (nom, adresse, numéro de téléphone et adresse électronique) transmises à FRANKE sont traitées à des fins de marketing, publicitaires ou promotionnelles. Il s'agit d'un intérêt légitime afin d'entretenir de bonnes relations commerciales. La Personne concernée peut s'opposer à tout moment au traitement de ses Données à caractère personnel pour cette finalité sans avoir à fournir de motif, il lui suffit de contacter FRANKE pour notifier son opposition à l'adresse suivante : privacy@franke.com

Certaines Données à caractère personnel peuvent être enregistrées ou traitées sur des serveurs soumis, selon leur localisation, à d'autres juridictions, comme par exemple aux États-Unis, dont la législation en matière de protection des données peut éventuellement être différente. Dans ces cas-là, FRANKE s'assure que des mesures de protection équivalentes et appropriées sont adoptées, en vertu desquelles la personne en charge du traitement dans ce pays sera obligée de garantir la protection des données à l'aide de mesures qui correspondent à celles où FRANKE a son siège.

Le Client est tenu d'informer chaque point de vente ou ses propres clients que les dispositions de protection des données en vigueur sont respectées, et que les Données à caractère personnel, y compris celles de FRANKE, sont traitées conformément aux conditions et restrictions mentionnées au présent article.

Le Client garantira et tiendra indemne FRANKE en cas d'événements dommageables imputables à la divulgation de Données à caractère personnel ou à la violation de la réglementation en vigueur en matière de protection des données par le Client.

La déclaration de confidentialité est disponible sur le site Internet : www.franke.com. Le Client déclare avoir parfaite connaissance de la politique de confidentialité relative au traitement des données personnelles de FRANKE et avoir reçu toutes les informations s'y rattachant. Le Client déclare en partager et en accepter les contenus et objectifs et s'engage à agir dans le respect de ladite politique de confidentialité.

15. INFORMATIONS PRECONTRACTUELLES – ACCEPTATION

Le Client reconnaît avoir eu communication d'une manière claire et compréhensible, des présentes Conditions Générales de Vente, des éventuelles conditions particulières et de toutes les informations et renseignements déterminant son consentement.

Les présentes Conditions Générales de Vente ainsi que les Tarifs et barèmes concernant les rabais, remises et ristournes éventuellement négociées entre FRANKE et le Client sont expressément agréés et acceptés par ce dernier, qui déclare et reconnaît en avoir une parfaite connaissance, et renonce, de ce fait, à se prévaloir de tout document contradictoire et, notamment, de ses propres conditions générales d'achat.

Annexe 1

1. CONDITIONS DE LIVRAISON –

Lorsque FRANKE a la charge de la livraison, les Produits voyagent aux risques de FRANKE. Le transfert des risques a lieu dès la remise des Produits au Client.

L'enlèvement des Produits dans l'entrepôt de FRANKE situé à Chambly est possible sur demande. Dans ce cas, le transfert des risques a lieu au moment de l'enlèvement des Produits dans l'entrepôt de FRANKE.

Pour les Produits livrés à destination des DOM-TOM, le transfert des risques a lieu dès la remise des Produits au transitaire.

Les délais de livraison de FRANKE sont de 10 (dix) jours ouvrés minimums à compter de la plus tardive des dates suivantes : celle de l'accusé de réception de commande, celle à laquelle les renseignements nécessaires à la livraison sont parvenus à FRANKE, la date de réception de l'acompte ou des fournitures que le Client s'était engagé à remettre.

Les délais de livraison indiqué lors de l'enregistrement de la commande sont donnés à titre indicatif. Ainsi, tout retard raisonnable dans la livraison des produits ne peut donner lieu au profit de l'acheteur à l'allocation de dommages et intérêts et/ou à l'annulation de la commande.

Conformément à l'article L. 441-17 du code de commerce, il est expressément convenu que :

- FRANKE n'accepte aucun refus ou retour de marchandise, déduction d'office de pénalité pour non-respect d'une date de livraison ou tout autre pénalité logistique qui n'aurait pas été expressément convenue par écrit entre les Parties et/ou qui serait injustifiée sans que FRANKE n'ait été en mesure de l'analyser ou la vérifier.

2. FRAIS DE LIVRAISON

Les frais de livraison sont à la charge de FRANKE pour la France métropolitaine, pour toute Commande supérieure ou égale à 75€ HT. En deçà de 75€ HT, des frais de livraison de 10 € HT par Commande sont facturés au Client.

Pour toute Commande passée avant 12h et demandée en enlèvement le même jour (après 15h) des frais administratifs de gestion de 10 € HT par Commande sont facturés au Client.

3. AVARIES - MANQUANTS - RETOURS

Il appartient au Client de faire immédiatement des réserves caractérisées auprès du transporteur en cas d'avarie, de Produits manquants ou retard lors de la livraison. Ces réserves doivent être notées sur le bon de livraison remis au transporteur. Pour être valide, elles doivent mentionner « produit commandé endommagé, non utilisable » et préciser explicitement les références concernées, la quantité et leur nature. Il appartient au Client de fournir toute justification quant à la réalité des anomalies constatées (copie du bon de livraison sur lequel il aura fait les réserves caractérisées).

A défaut de respect des conditions ci-dessus mentionnées, aucune réclamation ne peut être prise en considération par FRANKE.

Si une avarie est constatée par le Client, après le départ du transporteur, à l'ouverture d'un colis livré en bon état extérieur, aucun élément n'ayant permis de supposer lors de la livraison que la marchandise avait subi un dommage, FRANKE accepte de reprendre le Produit à condition que l'avarie soit officiellement déclarée par le Client auprès de l'assistance commerciale, par écrit, dans un délai de **5 (cinq) jours** ouvrés après la livraison, dans les conditions détaillées ci-après.

Le Client s'engage alors à présenter au transporteur, lors de la reprise, un Produit emballé avec l'emballage d'origine, ou avec des protections équivalentes.

Lors de l'inspection à réception du Produit dans l'entrepôt de FRANKE, si l'avarie constatée n'est pas celle décrite sur le bon de reprise, si l'emballage utilisé n'a manifestement pas permis une restitution en l'état du Produit, ou si l'avarie constatée se révélerait être une panne technique, une déduction pour frais de reprise et de gestion, à hauteur de 25% HT du prix de chaque pièce, est effectuée par FRANKE sur l'avoir fait au Client.

En dehors des cas mentionnés ci-dessus, FRANKE n'accepte aucun retour de Produits, sauf en cas d'accord exceptionnel et uniquement pour des Produits détenus en stock chez le Client depuis moins de 6 (six) mois.

En cas d'accord exceptionnel, le Produit est retourné, en parfait état dans son emballage d'origine avec tous les accessoires éventuels et les protections complémentaires que nécessite le mode de transport retenu. Des frais de gestion sont alors facturés à hauteur de 25% du prix des Produits initialement facturés au Client et les frais de livraison sont à la charge du Client.

En cas d'erreur de livraison ou de saisie imputable à FRANKE, aucun frais n'est facturé au Client.

4. DUREE

La présente convention logistique entre en vigueur le 1er Janvier 2024 jusqu'au 31 décembre 2024.

5. RESILIATION

Résiliation par voie de notification. Conformément à l'article 1226 du Code civil, en cas d'inexécution de l'une des Parties de l'une de ses obligations en application de la présente convention logistique, et, sauf urgence, après l'envoi d'une mise en demeure par lettre recommandée avec accusé de réception visant expressément le présent article et restée sans effets dans le délai de 10 (dix) jours ouvrés à compter de la date de réception, la convention logistique pourra être résiliée.

Cette résiliation n'interviendra qu'à la suite de l'envoi d'une notification par le créancier de sa volonté de se résoudre à la convention logistique contenant les motifs de ladite résiliation, sans autre formalité et sans préjudice de toute demande de dommages-intérêts.

6. DECLARATION DE CONFIDENTIALITE ET TRAITEMENT DES DONNEES PERSONNELLES

En application de la réglementation en matière de protection des données personnelles, le terme « Données à caractère personnel » désigne les informations qui identifient ou qui permettent d'identifier, directement ou indirectement, une personne physique (« Personne concernée »).

Les Données à caractère personnel sont recueillies, traitées et utilisées par FRANKE dans le respect de la réglementation en matière de protection des données personnelles. Tous les salariés de FRANKE, les autres sociétés du groupe Franke et les prestataires de services tiers, qui ont accès aux données à caractère personnel, sont tenus de préserver la confidentialité et de respecter la réglementation en vigueur.

Si FRANKE obtient des Données à caractère personnel par le biais d'un CLIENT ou d'un point de vente (dit « Point of Sale ») pour les finalités décrites ci-dessous, FRANKE est alors considéré comme responsable du traitement dans les conditions prévues par la réglementation applicable en matière de protection des données personnelles.

FRANKE ne recueille des Données à caractère personnel que si le CLIENT lui transmet lors de son enregistrement, en remplissant des formulaires ou par email, lors de la passation de la Commande de Produits ou services, lors de la réalisation de prestations de service après-vente pour les Produits ou services, ou encore en cas de demandes ou questions concernant des Produits qu'ils souhaitent commander ou dans des situations similaires où la Personne concernée a décidé de transmettre des informations à FRANKE, que ce soit directement ou par l'intermédiaire d'un point de vente.

Les Données à caractère personnel (nom, adresse, numéro de téléphone et adresse électronique) transmises à FRANKE sont traitées à des fins de marketing, publicitaires ou promotionnelles. Il s'agit d'un intérêt légitime afin d'entretenir de bonnes relations commerciales. La Personne concernée peut s'opposer à tout moment au traitement de ses Données à caractère personnel pour cette finalité sans avoir à fournir de motif, il lui suffit de contacter de FRANKE pour notifier son opposition.

Certaines Données à caractère personnel peuvent être enregistrées ou traitées sur des serveurs soumis, selon leur localisation, à d'autres juridictions, comme par exemple aux États-Unis, dont la législation en matière de protection des données peut éventuellement être différente. Dans ces cas-là, FRANKE s'assure que des mesures de protection équivalentes et appropriées sont adoptées, en vertu desquelles la personne en charge du traitement dans ce pays sera obligée de garantir la protection des données à l'aide de mesures qui correspondent à celles où FRANKE a son siège.

Le CLIENT est tenu d'informer chaque point de vente ou ses propres clients que les dispositions de protection des données en vigueur sont respectées, et que les Données à caractère personnel, y compris celles de Franke, sont traitées conformément aux conditions et restrictions mentionnées au présent article.

Le CLIENT garantira et tiendra indemne Franke en cas d'événements dommageables imputables à la divulgation de Données à caractère personnel ou à la violation de la réglementation en matière de protection des données en vigueur par le CLIENT.

La déclaration de confidentialité est disponible sur le site Internet : www.franke.com. Le CLIENT déclare avoir parfaite connaissance de la politique de confidentialité relative au traitement des données personnelles de FRANKE et avoir reçu toutes les informations s'y rattachant. Le CLIENT déclare en partager et en accepter les contenus et objectifs et s'engage à agir dans le respect de ladite politique de confidentialité.

Conditions logistiques 2024



7. IMPREVISION ET CIRCONSTANCES EXCEPTIONNELLES

Dans l'hypothèse d'un changement de circonstances imprévisibles lors de la conclusion de la présente convention logistique rendant excessivement onéreuse son exécution pour FRANKE ou le Client n'ayant pas accepté d'en assumer le risque, les Parties conviennent de discuter d'une éventuelle renégociation de la convention logistique dans le but d'aboutir à la définition de nouvelles conditions contractuelles préservant l'équilibre qui prévalait lors de la conclusion de l'accord initial.

La Partie souhaitant se prévaloir de ces circonstances devra le notifier par écrit à l'autre Partie. Les Parties continuent à exécuter leurs obligations durant la renégociation.

L'accord des Parties sera, le cas échéant, formalisé par la signature d'un avenant à la convention logistique. En cas d'échec de cette renégociation ou au terme d'un délai d'un mois à compter de la notification, l'un ou l'autre des Parties pourra notifier à l'autre Partie la résiliation de la convention logistique laquelle prendra automatiquement effet – sans autre formalité – à l'expiration d'un délai de 15 jours calendaires après la notification de la résiliation.

Conformément aux recommandations de la Commission d'examen des pratiques commerciales, les Parties reconnaissent que constituent également des causes d'exonération de responsabilité certaines circonstances exceptionnelles, c'est-à-dire des difficultés anormales, indépendantes de la volonté du débiteur et dont les conséquences ne

peuvent raisonnablement être évitées malgré toutes les diligences employées (par exemple, blocages de sites industriels ou d'entrepôts de stockage ou des axes de transport, pénurie avérée de matière première avec délai de prévenance, crise sanitaire, aléa climatique d'une ampleur exceptionnelle etc.).

FRANKE préviendra le Client de la survenance de telles circonstances dans les meilleurs délais possibles.

8. NOTIFICATION – DROIT APPLICABLE – ATTRIBUTION DE COMPETENCE

Toute notification adressée au titre de la Convention Logistique sera effectuée par lettre recommandée avec avis de réception au siège social du destinataire. Les Parties déclarent faire élection de domicile en leur siège social ainsi qu'indiqué en tête de présentes. Tout changement de siège devra être notifié à l'autre Partie.

La convention logistique est soumise au droit français.

Les Parties conviennent de faire leur possible pour résoudre à l'amiable tout différend en lien notamment avec l'interprétation ou l'exécution de la convention logistique.

A défaut, le litige qui les oppose sera soumis à la compétence exclusive du Tribunal de commerce de Paris, y compris en cas de pluralité de défendeurs, de recours en garantie ou de demande incidente.

Comment réceptionner votre livraison

A la réception du colis

1. Contrôlez que le nombre de palette et/ou colis est conforme à la quantité indiquée sur le document du transporteur
2. Vérifiez visuellement l'état général de la livraison
3. Suivant l'état de votre livraison suivez les instructions ci-dessous :

Votre livraison est conforme	▶	Vous n'avez rien à signaler	▶	Signez le Bon de livraison
Votre palette est défilmée	▶	Vérifiez qu'il n'y a pas de produits manquants	▶	S'il manque un produit, notez « Produit n°X manquant, palette défilmée »
Votre livraison est conforme mais certains colis sont endommagés	▶	Emettez des réserves sur le Bon de livraison	▶	Indiquez le produit endommagé avec un descriptif précis

A l'ouverture du colis

Si vous constatez que le produit est abîmé, préparez votre dossier litige dans un délai maximum de 5 jours ouvrés après la livraison, avec les éléments suivants:


1 Photo de l'étiquette du colis




2 Photo de l'emballage



3 Photo du défaut sur le produit



4 Photo de l'étiquette signalétique du produit concerné



▶ **Puis transmettez votre réclamation au service Clients FRANKE**

Garantie commerciale et service après-vente 2024



Annexe 2

La garantie commerciale fournie par la société FRANKE FRANCE SAS (ci-après « FRANKE ») pour les Produits de marque FRANKE (ci-après les « Produits ») est limitée aux professionnels de la distribution (ci-après le « Client »). Elle est applicable à la France métropolitaine et aux DOM-TOM.

1. PRODUITS DE L'ACTIVITE SANITAIRE*

1.1 Les produits de l'activité sanitaire (évier, robinetterie, distributeurs de savon, accessoires, tri des déchets...*)

La garantie commerciale est une garantie pièces (hors frais de main d'oeuvre et déplacement). Elle s'applique à compter de la date de facturation de l'appareil au consommateur sous réserve que celle-ci se situe dans les 12 (douze) mois suivant la date de vente par FRANKE au Client.

Cette garantie pièces varie selon la typologie des produits et selon leur matériau :

PRODUITS	DURÉE GARANTIE COMMERCIALE PIÈCES
Eviers et Cuves Inox et F-Inox (Hors vidage)	A vie
Eviers Inox à poser	15 ans
Eviers et Cuves en Céramique	15 ans
Eviers et Cuves en Fragraniit	10 ans
Eviers et Cuves en Tectonite	5 ans
Eviers en Fradeko	2 ans
Mitigeurs et distributeurs de savon « INOX »	5 ans
Autres mitigeurs & distributeurs de savon « HORS INOX »	2 ans
Vidages	1 an
Crédences, accessoires	1 an
Tri des déchets	3 ans

Les Produits doivent être utilisés conformément aux usages pour le service normal auquel ils sont destinés et dans les conditions d'utilisation définies par Franke.

Concernant les mitigeurs, notre garantie inclut l'intégralité du mitigeur (Corps, cartouche céramique, flexibles, douchettes et mousseurs)

Sont exclus de cette garantie commerciale :

- Tous dommages survenus pendant le transport ;
- Les dommages dus à un défaut d'entretien (taches résultant de l'utilisation d'un Produit déconseillé pour le matériau ou à un mauvais entretien du Produit) ;
- Les dommages dus au non-respect des instructions fournies par FRANKE (directives d'emploi ou de montage, installation dans un environnement non conforme, notices d'utilisation) ;
- Les pannes résultant de la modification de la construction et des caractéristiques de l'appareil de marque FRANKE ;
- Les pannes et dommages survenant à la suite de l'utilisation de pièces détachées non conformes à celles fournies d'origine par FRANKE ;
- Les pannes résultant d'un usage professionnel ou commercial des appareils.

Afin de satisfaire le consommateur lors de toute intervention de service après-vente, le Client s'engage à l'orienter vers le service mis en place par FRANKE afin d'organiser la prise en charge dans les meilleurs délais.

Pour les Produits de l'activité sanitaire*, le service après-vente est joignable :

- Par téléphone au 01 30 28 94 00
 - Par mail : sav.sanitaire@franke.com
- Les éléments à communiquer au service après-vente FRANKE sont :
- La photo du Produit défectueux et de l'anomalie constatée ;
 - La référence commerciale du Produit ainsi que son numéro de série (photo de la plaque signalétique) ;
 - La copie de facture d'achat du consommateur ainsi que ses coordonnées.

Toute intervention sous garantie doit faire l'objet d'un accord préalable du service après-vente de FRANKE.

En cas d'échange du Produit autorisé par le service après-vente de FRANKE, le Produit de remplacement est envoyé gratuitement au Client (revendeur professionnel). Si le Produit ne figure plus dans les catalogues des Produits de marque FRANKE, il est remplacé par un produit similaire.

Pour tout retour de Produit dans le cadre de la garantie commerciale, FRANKE peut décider du retour de celui-ci soit par l'envoi d'une étiquette « Colissimo retour gratuit » qui sera jointe à l'expédition du Produit de remplacement, soit par le passage d'un transporteur.

2. PRODUITS ELECTROMENAGERS

La garantie commerciale fournie par la société FRANKE FRANCE SAS pour les produits de marque FRANKE est limitée aux professionnels de la distribution. Elle est applicable à la France métropolitaine et aux DOM TOM. La garantie commerciale est une garantie de 2 ans pièces (hors frais de main d'oeuvre et déplacement). Elle s'applique à compter de la date de facturation de l'appareil au consommateur sous réserve que celle-ci se situe dans les 12 mois suivant la date de vente par FRANKE au Client. Afin de satisfaire le consommateur lors de toute intervention de service après-vente, le Client s'engage à l'orienter vers le service mis en place par FRANKE afin d'organiser la prise en charge dans les meilleurs délais. Le service après-vente est joignable :

- Par téléphone au 01 30 28 94 00
 - Par mail : sav.electro@franke.com
- Les éléments à communiquer au service après-vente FRANKE sont :
- Un descriptif de la panne constatée
 - La référence commerciale du produit ainsi que son numéro de série
 - La copie de facture d'achat du consommateur ainsi que ses coordonnées

Cette garantie s'applique à tous problèmes techniques ou fonctionnels. Sont exclus de la garantie commerciale :

- Les pannes concernant les accessoires ou les pièces consommables (filtres, ampoules...),
- Les dommages, pannes et défauts imputables à des causes d'origine extérieure,
- Les dommages dus à la corrosion, à un mauvais branchement ou alimentation,
- Les dommages dus au non-respect des instructions fournies par FRANKE (installation, montage...),
- Les pannes résultant de la modification de la construction et des caractéristiques de l'appareil de marque FRANKE,
- Les pannes et dommages survenant suite à l'utilisation de pièces détachées non conformes à celles fournies d'origine par FRANKE ou à un défaut d'entretien,
- Les pannes résultant d'un usage professionnel ou commercial des appareils.

Le Client fait son affaire personnelle des garanties qu'il consentirait directement au consommateur ainsi que du respect des informations qu'il doit porter à la connaissance du consommateur en application de la réglementation en vigueur. Il garantira et tiendra FRANKE indemne de toute demande ou réclamation qui pourrait être engagée concernant les garanties consenties au consommateur.

3. DISPONIBILITE DES PIÈCES DETACHÉES

En application des articles L.111-4 et D.111-4 du Code de la consommation, pour les Produits mis sur le marché à compter du 1er mars 2015, FRANKE garantit la disponibilité des pièces détachées indispensables à l'utilisation de ses Produits dans les conditions suivantes :

Pour les Produits de l'activité sanitaire : 7 ans à compter de l'achat du Produit par le consommateur, la facture faisant foi, sous réserve que celle-ci se situe dans les 12 mois suivant la date de vente par FRANKE au Client.

Pour les Produits électroménagers : 7 ans à compter de l'achat du Produit par le consommateur, la facture faisant foi, sous réserve que celle-ci se situe dans les 12 mois suivant la date de vente par FRANKE au Client.

Boutique en ligne Franke Shop

Avec Franke Shop, les consommateurs peuvent désormais commander leurs pièces détachées et accessoires en ligne.

Accessible sur Franke.fr rubrique 'Ventes de pièces et accessoires' ou en scannant le code ci dessous :



Service consommateurs

(Renseignements produits, liste des points de vente, conseils divers, ...)



Une mise à jour régulière du site, vous permet d'accéder directement

- aux nouveautés
- aux fiches produits complètes
- aux informations techniques
- à l'ensemble des catalogues en ligne et téléchargeables
- à l'ensemble des gabarits de découpe de nos bassins sous plan (format dwg / dxf)

Mais aussi de nombreux conseils et informations sur

- les garanties
- l'entretien des produits
- le détail des pièces détachées (visuels, références, prix pour robinetterie et vidages)

Les services franke

toujours plus proches de vous!

- 3600 références en stock (évier, robinetterie, hottes, accessoires et tri des déchets)
- Une équipe à votre écoute



L'enlèvement directement à Chambly (hors pièces détachées)

Pour toute commande passée avant 12h et demandée en enlèvement le même jour (après 15h*) des frais administratifs de gestion de 10 € HT par commande sont facturés au Client.

*Enlèvement directement sur notre site de Chambly entre 15h00 et 17h00 (du lundi au jeudi) et entre 15h00 et 16h00 le vendredi.

Service Après vente et technique sanitaire / hottes



01 30 28 94 00



Sanitaire : sav.sanitaire@franke.com

Hottes : sav.electro@franke.com

Réalisations Sur-Mesure et plan de travail inox

Personnalisation selon vos besoins.



01 30 28 94 00



ffc-technique@franke.com



Service Clients



01 30 28 94 00

Pour toute NOUVELLE COMMANDE



commandes@franke.com

Pour toutes AUTRES DEMANDES



service-clients@franke.com

Notre équipe service clients est à votre écoute de 8h30 à 12h et de 14h à 18h, du lundi au jeudi et de 8h30 à 12h et de 14h à 17h le vendredi.



Pour rappel, nous sommes présents sur les réseaux sociaux et nous y publions régulièrement du contenu. N'hésitez pas à nous suivre pour en découvrir davantage sur nos produits.



Instagram



Facebook



Franke France S.A.S.
478 Route de Beaumont
60230 Chambly
Tél. 01 30 28 94 00

franke.fr

417746 994.0718.330



Document non contractuel. Nous nous réservons le droit de modifier, sans préavis, la présentation ou les caractéristiques techniques et les prix de vente indicatifs. MDU / ©©© www.gbstudio.be Janvier 2024