

# LE GUIDE

## GROS & PETIT ÉLECTROMÉNAGER

PRINTEMPS - ÉTÉ 2024



**GROS ÉLECTROMÉNAGER** P 4

Lavage | Froid | Cuisson | Aspiration

**PETIT ÉLECTROMÉNAGER** P 91

Petit déjeuner | Cuisinaire | Bien-être | Soins du linge | Entretien du sol



# POSE-LIBRE

## LAVAGE

P 4 - 21

Lave-linge frontal	5 à 11
Lave-linge top	12 à 13
Lave-linge séchant	14

Sèche-linge	16 à 18
-------------	---------

Lave-vaisselle	19 à 21
----------------	---------

## FROID

P 22 - 41

Réfrigérateur top	23
-------------------	----

Réfrigérateur tout-utile	24
--------------------------	----

Réfrigérateur 1 porte	25
-----------------------	----

Réfrigérateur 2 portes	26
------------------------	----

Réfrigérateur combiné	27 à 31
-----------------------	---------

Réfrigérateur multi-portes	32
----------------------------	----

Réfrigérateur US	33
------------------	----

Congélateur armoire	34 à 36
---------------------	---------

Congélateur coffre	37 à 39
--------------------	---------

Cave à vin	40 à 41
------------	---------

## CUISSON

P 42 - 47

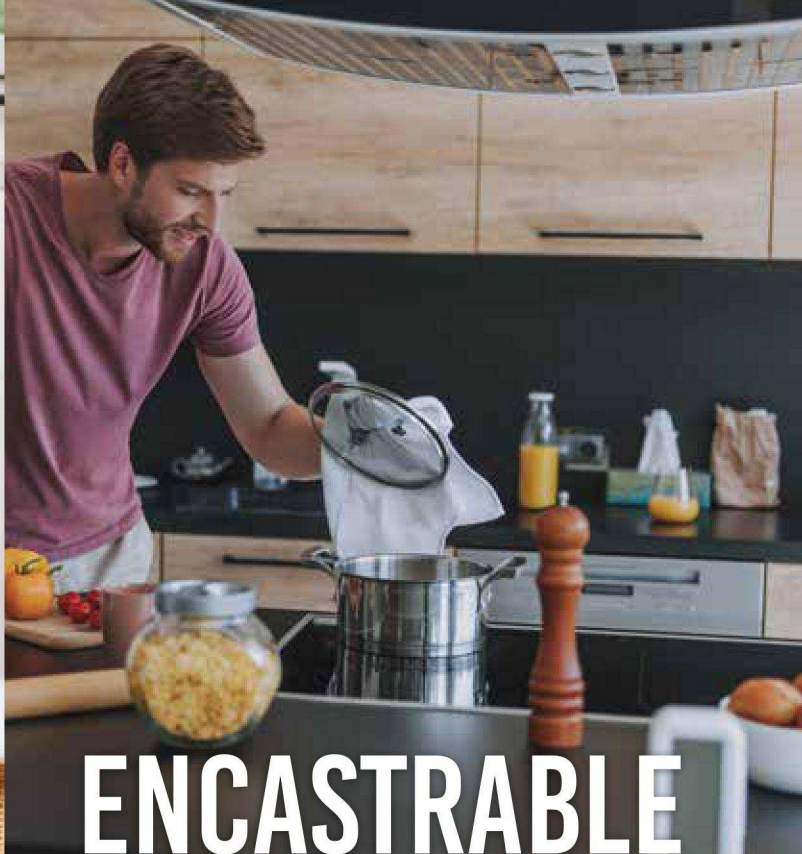
Micro-ondes solo	42 à 43
------------------	---------

Micro-ondes grill	43
-------------------	----

Micro-ondes combinés	43
----------------------	----

Cuisinière 50 et 60 cm	44 à 45
------------------------	---------

Centre de cuisson	46 à 47
-------------------	---------



# ENCASTRABLE

## CUISSON

P 49 - 71

Four ecoclean	49
---------------	----

Four catalyse	50
---------------	----

Four pyrolyse	51 à 55
---------------	---------

Micro-ondes niche 38 cm	57 à 59
-------------------------	---------

Micro-ondes niche 45 cm	59
-------------------------	----

Table domino	60
--------------	----

Table gaz	61 à 62
-----------	---------

Table mixte	63
-------------	----

Table vitrocéramique	64
----------------------	----

Table induction	65 à 69
-----------------	---------

Table induction aspirante	70
---------------------------	----

## ASPIRATION

P 72 - 78

Groupe filtrant	72
-----------------	----

Hotte casquette	73
-----------------	----

Hotte déco 60 cm	74
------------------	----

Hotte déco 90 cm	75 à 76
------------------	---------

Hotte inclinée	77 à 78
----------------	---------

## FROID

P 79 - 82

Réfrigérateur sous plan et 122 cm	79
-----------------------------------	----

Réfrigérateur 140 cm	80
----------------------	----

Réfrigérateur 178 cm	80 à 82
----------------------	---------

Réfrigérateur 190 cm	82
----------------------	----

## LAVAGE

P 83 - 87

Lave-vaisselle bandeau	83
------------------------	----

Lave-vaisselle tout-intégrable	84 à 86
--------------------------------	---------

Lave-linge intégrable	87
-----------------------	----

Lavante-séchante	87
------------------	----

## EVIER

Page BLANCO	88
-------------	----

Page FRANKE	89
-------------	----







# “L'INFO LAVAGE”

SÉLECTION, NOUVEAUTÉS, INNOVATIONS...

+ d'infos auprès de votre revendeur COPRA

## “SMART CONTROL”

PAR SAMSUNG



La technologie ecobubble™ du lave-linge SAMSUNG WW90T634DHE injecte de l'air au mélange d'eau et de lessive pour une dissolution plus efficace des détergents et la création d'une mousse ultra-performante, pénétrant les fibres plus rapidement. Ainsi, les lave-linge Samsung peuvent laver à froid (15 °C) avec la même efficacité qu'un lavage à 40 °C, tout en économisant de l'énergie et en préservant la qualité et les couleurs des textiles.

## “NETTOYAGE VAPEUR”

En générant de la vapeur depuis la partie inférieure du tambour, ce programme permet d'éliminer 99,9 % des bactéries responsables d'allergies telles que les acariens, le pollen, les poils d'animaux etc., à la manière d'un programme à très haute température, sans pour autant atteindre les degrés élevés déconseillés pour les fibres les plus délicates.

Pour encore plus de simplicité et de meilleurs résultats de lavage, un distributeur automatique diffuse la quantité optimale de lessive et d'adoucissant à chacun des cycles. Et pour améliorer votre confort, inutile de remplir le réservoir après chaque lavage, il contient jusqu'à 1 mois de lessive et dispose d'un avertisseur automatique lorsque le réservoir est vide.



Le programme « Nettoyage Tambour + » permet d'entretenir facilement l'intérieur de votre machine sans utiliser de produits chimiques et d'assurer ainsi la longévité et l'efficacité de votre lave-linge. Associé à la technologie Speed Spray pour le

nettoyage du joint en silicone il élimine 99 % des bactéries responsables des mauvaises odeurs. Une alerte vous est envoyée quand un nettoyage est nécessaire.

## “PLUS PROPRE, PLUS VITE”

AVEC LG



Le lave-linge séchant LG F854M22WR intègre les dernières technologies de pointe. Gagnez de la place chez vous et donnez plus de place à votre famille. La combinaison du lavage et du séchage vous permet d'avoir un linge propre et sec sans avoir besoin d'investir dans un sèche-linge séparé.

## “6 MOTION DIRECT DRIVE”

Sélectionnez un programme de lavage et la technologie 6 Motion Direct Drive™ recrée jusqu'à 6 mouvements de tambour au cours d'un même cycle de lavage pour un résultat irréprochable, adapté à tout type de tissu. **Efficacité du lavage**: défolement, aspersion, bercement. **Soin du linge**: rotation classique, brassage immergé, friction. Les 6 mouvements s'enchaînent selon le programme sélectionné pour s'adapter à vos vêtements et gagner en performance de lavage.

## “CAPACITÉ 8/5 KG”

“LAVANTE-SÉCHANTE”

Si vous avez oublié de mettre un élément dans votre machine après son démarrage, appuyez simplement sur « Pause » et ajoutez tout le linge souhaité, des petites chaussettes aux grandes vestes.

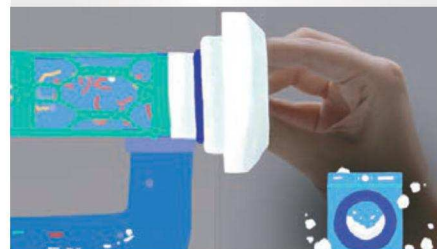


Plus de silence, moins de vibrations. Les lave-linge LG équipés du moteur Direct Drive™ vous assurent une fiabilité maximum et un lavage silencieux. Sans courroie, ce moteur, garanti 10 ans, est l'un des plus fiables du marché.

## + BON À SAVOIR

### Réduire les émissions de microplastiques provenant de la lessive

Vous pouvez réduire les émissions de microplastiques de votre lessive grâce au **Less Microfiber™ Cycle des lave-linge SAMSUNG**, qui réduit efficacement la dispersion de microplastiques de 54 % et grâce au **Less Microfiber™ Filter**, qui capture 89 à 98 % des microplastiques libérés lors du lavage.



SAMSUNG s'est engagé à atteindre l'**objectif de zéro émission nette de carbone** grâce à une utilisation accrue des sources d'énergie renouvelable. En outre, la marque s'efforce d'améliorer la circularité des ressources dans ses produits, tout en se concentrant sur l'augmentation de la réutilisation de l'eau et l'avancement de la technologie de capture du carbone.

## EN SAVOIR +

**Adopter les bons gestes écologiques avec LG !** Près de 30% de la consommation énergétique d'un foyer concerne les lessives. Certains petits gestes, très simples à adopter peuvent réduire ce bilan :



- **Ne pas surcharger votre machine** : la remplir à 100 % pour du coton, au 2/3 pour des synthétiques ou fibres mélangées, et à 50 % de sa capacité pour la laine.
- **Souscrire à un contrat heures creuses**
- **Entretien votre machine** : filtre, joint, réservoir, pensez à nettoyer ces différents éléments afin de garantir une durée de vie optimale à votre machine.



## COMPACT

**7**  
KG

**1200**  
TR/MN

ENERGIE  
**A**

ESSORAGE  
**B**



**8,3**  
INDICE DE RÉPARABILITÉ

**419€**  
+ éco-part 8€  
**427€**

### BEKO WUV72221BW

AVEC STEAMCURE, ALVÉOLES AQUAWAVE

conso eau 43 L/cycle, 44 kWh/100 cycles, essorage 74 dB, classe niveau sonore B, tambour 49 litres, 15 programmes, programme rapide, progr. éco 207 mn, commandes bouton et sensibles, affichage digital, fin différée. Dim. L60 x P49 x H84.50 cm.

## TAILLE STANDARD

**7**  
KG

**1200**  
TR/MN

ENERGIE  
**B**

ESSORAGE  
**C**



**6,7**  
INDICE DE RÉPARABILITÉ

**429€**  
+ éco-part 8€  
**437€**

### FAGOR FWM127W

OPTITIME : GESTION DE LA CONSO. EAU & ÉLECTRICITÉ

conso eau 45 L/cycle, 51 kWh/100 cycles, essorage 76 dB, classe niveau sonore B, tambour 45 litres, 15 programmes, 6 programmes vapeur, 9 programmes standard, programme rapide, display led. Dim. L60 x P40 x H85 cm.

**8**  
KG

**1400**  
TR/MN

ENERGIE  
**A**

ESSORAGE  
**B**



**429€**  
+ éco-part 8€  
**437€**

### BEKO BM3WFU48411

ENERGYSPIN : ÉCONOMISEZ 35% D'ÉNERGIE

conso eau 47 L/cycle, 47 kWh/100 cycles, essorage 76 dB, classe niveau sonore B, tambour 55 litres, 15 programmes, programme rapide, progr. éco 218 mn, afficheur digital, vitesse d'essorage variable, indicateur arrivée d'eau fermée. Dim. L60 x P54.60 x H88.50 cm.

**7**  
KG

**1200**  
TR/MN

ENERGIE  
**B**

ESSORAGE  
**B**



**7,3**  
INDICE DE RÉPARABILITÉ

**449€**  
+ éco-part 8€  
**457€**

### INDESIT BWA71295XWVFR

AUTO-CLEAN : ÉLIMINE LES RÉSIDUS DE LESSIVE

conso eau 45 L/cycle, 52 kWh/100 cycles, essorage 77 dB, classe niveau sonore C, tambour 52 litres, interface LED, 17 programmes, programme rapide, progr. éco 205 mn, commandes digitales, affichage digital, 3-6-9h, fin différée. Dim. L59.50 x P57.50 x H84.50 cm.

**9**  
KG

**1400**  
TR/MN

ENERGIE  
**B**

ESSORAGE  
**B**



**8,2**  
INDICE DE RÉPARABILITÉ

**469€**  
+ éco-part 8€  
**477€**

### BEKO WTV9712BS1W

MOTEUR PROSMART INVERTER

conso eau 49 L/cycle, 57 kWh/100 cycles, essorage 75 dB, classe niveau sonore C, tambour Aquawave, 15 programmes, départ différé 0-19h, affichage temps restant, parois anti-vibrations, sécurité enfants, cuve composée de plastique recyclé. Dim. L60 x P64 x H84 cm.

**8**  
KG

**1400**  
TR/MN

ENERGIE  
**B**

ESSORAGE  
**B**



**7,1**  
INDICE DE RÉPARABILITÉ

**479€**  
+ éco-part 8€  
**487€**

### CANDY CS1482DWB4-47

PROGRAMME RAPIDE 59MN CHARGE PLEINE

conso eau 44 L/cycle, 55 kWh/100 cycles, essorage 79 dB, classe niveau sonore C, tambour 58 litres, électronique, 15 programmes, 20°C, Coton, Coton + Prélavage, Coton Parfait 59 min, Délicats, Eco 40-60, Hygiène, Jeans. Dim. L60 x P52 x H85 cm.

**9**  
KG

**1400**  
TR/MN

ENERGIE  
**A**

ESSORAGE  
**B**



**8,2**  
INDICE DE RÉPARABILITÉ

**539€**  
+ éco-part 8€  
**547€**

### BEKO WTV94221BW

HYGIÈNE+ : ÉLIMINE 99,9% DES ALLERGÈNES

conso eau 43 L/cycle, 49 kWh/100 cycles, essorage 75 dB, classe niveau sonore B, tambour 64 litres, 15 programmes, programme rapide, progr. éco 228 mn, commandes bouton et sensibles, affichage digital, fin différée. Dim. L60 x P64 x H84 cm.

**8**  
KG

**1200**  
TR/MN

ENERGIE  
**B**

ESSORAGE  
**B**



**7,5**  
INDICE DE RÉPARABILITÉ

**549€**  
+ éco-part 10€  
**559€**

### LG F82D13WHS

OPTIONS ANTI-TACHES

conso eau 48 L/cycle, 55 kWh/100 cycles, essorage 78 dB, classe niveau sonore C, tambour 55 litres, 15 programmes, coton, Eco 40-60, Prélavage+Coton, Coton 20 °C, couleurs, Laine, Rinçage, Anti-allergie (Steam), Rapide 12, Rapide 60. Dim. L60 x P59.50 x H85 cm.

**7**  
KG

**1400**  
TR/MN

ENERGIE  
**D**

ESSORAGE  
**B**



**7**  
INDICE DE RÉPARABILITÉ

**579€**  
+ éco-part 8€  
**587€**

### VELETTE Lfv274W

PROGRAMME RAPIDE 60 MINUTES

conso eau 45 L/cycle, 69 kWh/100 cycles, essorage 79 dB, classe niveau sonore C, tambour 45 litres, 15 programmes dont Hygiène pour éliminer jusqu'à 99.9% des bactéries, Eco 40-60, 20°C, lavage main, taches difficiles, petite charge. Dim. L59.70 x P49.70 x H84.50 cm.

8 KG

1400 TR/MN

ENERGIE A

ESSORAGE B

8,3 /10 INDICE DE RÉPARABILITÉ

629 €  
+ éco-part 8€  
**637 €**

## HAIER HW80-B14G939-FR

TRAITEMENT ANTI-BACTÉRIEN ABT

conso eau 44 L/cycle, 47 kWh/100 cycles, essorage 67 dB, classe niveau sonore A, tambour 55 litres, 15 programmes, dont anti-allergique, chemises, eco 40-60, programme rapide, progr. éco 60 mn, écran LED bleu. Dim. L59.50 x P56 x H85 cm.

8 KG

1200 TR/MN

ENERGIE B

ESSORAGE C

6,9 /10 INDICE DE RÉPARABILITÉ

629 €  
+ éco-part 8€  
**637 €**

## WHIRLPOOL FFB8258BVFR

BRASSAGE VAPEUR FRESHCARE+

conso eau 48 L/cycle, 54 kWh/100 cycles, essorage 79 dB, programmeur intelligent 6ème Sens, 14 programmes dont Couette, Rapide 30', interface Big Digit, départ différé 24 h, affichage temps restant, Freshcare+, Steam refresh. Dim. L59.50 x P63 x H84.50 cm.

8 KG

1400 TR/MN

ENERGIE A

ESSORAGE B

7 /10 INDICE DE RÉPARABILITÉ

649 €  
+ éco-part 8€  
**657 €**

## WHIRLPOOL FFB8469BVFR

FIN DE CYCLE BRASSAGE VAPEUR FRESHCARE+

conso eau 50 L/cycle, 47 kWh/100 cycles, essorage 78 dB, tambour 54 litres, programmeur intelligent 6èmes Sens, Freshcare+, Steam refresh, 13 programmes dont vapeur Steam Refresh, Rapide 30', affichage interface Big. Dim. L59.50 x P63 x H84.50 cm.

9 KG

1400 TR/MN

ENERGIE A

ESSORAGE B

7,1 /10 INDICE DE RÉPARABILITÉ

659 €  
+ éco-part 8€  
**667 €**

## HAIER HW90-B14636N-FR

MOTEUR DIRECT MOTION SILENCIEUX

conso eau 47 L/cycle, 48 kWh/100 cycles, essorage 67 dB, tambour 65 litres, 16 programmes, technologie antibactérienne, verrouillage automatique de la porte, fin différée, affichage du temps restant, anti débordement, sécurité enfant. Dim. L59.50 x P60 x H85 cm.

8 KG

1400 TR/MN

ENERGIE A

ESSORAGE B

9,6 /10 INDICE DE RÉPARABILITÉ

669 €  
+ éco-part 8€  
**677 €**

## SAMSUNG WW80CGC04DTH

MOTEUR DIGITAL INVERTER : RÉDUIT LE BRUIT

conso eau 48 L/cycle, 47 kWh/100 cycles, essorage 72 dB, classe niveau sonore A, tambour 8 litres, connectivité SmartThings, départ différé 1-24h, affichage du temps restant, blanc, capacité variable automatique. Dim. L60 x P55 x H85 cm.

7 KG

1400 TR/MN

ENERGIE A

ESSORAGE B

8,6 /10 INDICE DE RÉPARABILITÉ

669 €  
+ éco-part 8€  
**677 €**

## BOSCH WGE02408FR

SPEEDPERFECT : LAVAGE JUSQU'À 3 FOIS PLUS RAPIDE

conso eau 44 L/cycle, 40 kWh/100 cycles, essorage 72 dB, classe niveau sonore A, tambour 65 litres, 15 programmes, oui, programme rapide, progr. éco 175 mn, fonction rajout de linge, compteur de cycles, design anti-vibration. Dim. L59.80 x P63.20 x H84.80 cm.

8 KG

1400 TR/MN

ENERGIE B

ESSORAGE B

7,6 /10 INDICE DE RÉPARABILITÉ

699 €  
+ éco-part 7,99€  
**706,99 €**

## ELECTROLUX EW2F7814FG

PROGRAMME ANTI-ALLERGIE, FINI LES BACTÉRIES

conso eau 43 L/cycle, 54 kWh/100 cycles, essorage 75 dB, classe niveau sonore B, tambour 53 litres, 11 programmes, programme rapide, progr. éco 60 mn, écran LCD avec moyenne interface, boîte à produits flexible DuoDose poudre/liquide. Dim. L59.70 x P54 x H84.70 cm.

3 KG

1000 TR/MN

ENERGIE D

ESSORAGE D

6,9 /10 INDICE DE RÉPARABILITÉ

699 €  
+ éco-part 7,99€  
**706,99 €**

## ELECTROLUX EWC1052

COMPACT : POUR UNE INSTALLATION AISÉE

conso eau 30 L/cycle, 50 kWh/100 cycles, essorage 76 dB, classe niveau sonore B, tambour 27 litres, 7 programmes, programme rapide, progr. éco 167 mn, commande électronique, cuve carboran, 2 pieds réglables et 2 pieds fixes. Dim. L49.50 x P51.50 x H67 cm.

8 KG

1400 TR/MN

ENERGIE A

ESSORAGE B

8,4 /10 INDICE DE RÉPARABILITÉ

699 €  
+ éco-part 7,99€  
**706,99 €**

## ELECTROLUX EW6F5814BA

SENSICARE : POUR ÉVITER LE SURLAVAGE

conso eau 43 L/cycle, 47 kWh/100 cycles, classe niveau sonore B, tambour 53 litres, lavez plus vite avec l'option "Gain de temps", programme Anti-allergie, fini les bactéries, commande électronique, pas de départ différé, moteur Inverter. Dim. L59.60 x P54.70 x H84.70 cm.



**8** KG

**1400** TR/MN

ENERGIE **A**

ESSORAGE **B**

**8,4** /10  
INDICE DE RÉPARABILITÉ

**749 €**  
+ éco-part 7,99€  
**756,99 €**



## AEG LFR61G8140

OPTION GAIN DE TEMPS

conso eau 43 L/cycle, 47 kWh/100 cycles, essorage 74 dB, classe niveau sonore B, tambour 53 litres, programme rapide, progr. éco 205 mn, écran LCD, 11 programmes, certifications Woolmark Blue, Ariel/Lenor, boîte à produits flexible. Dim. L60 x P60 x H85 cm.

**8** KG

**1400** TR/MN

ENERGIE **A**

ESSORAGE **B**

**8,7** /10  
INDICE DE RÉPARABILITÉ

**759 €**  
+ éco-part 8€  
**767 €**



## BOSCH WAN28278FR \*\*

IRON ASSIST : MOINS DE PLIS SUR VÊTEMENTS SECS

conso eau 47 L/cycle, 46 kWh/100 cycles, essorage 72 dB, tambour 65 litres, programme mix rapide, programme Délicat, programme Laine/Lavage à la main, programme Synthétiques, commande électronique, speedPerfect. Dim. L59 x P59 x H84.50 cm.

**8** KG

**1400** TR/MN

ENERGIE **B**

ESSORAGE **B**

**8,7** /10  
INDICE DE RÉPARABILITÉ

**779 €**  
+ éco-part 8€  
**787 €**



## SAMSUNG WW80T554DTW

ADDWASH, AJOUT DU LINGE EN COURS DE CYCLE

conso eau 48 L/cycle, 55 kWh/100 cycles, essorage 72 dB, tambour 61 litres, programmes Intensif, Laine, Couleurs, Jeans, Draps, Vêtements de sport, Chemises, Serviettes, et anti-Allergènes (via vapeur), coton, synthétiques, mixte. Dim. L60 x P55 x H85 cm.

**9** KG

**1351** TR/MN

ENERGIE **A**

ESSORAGE **B**

**8,5** /10  
INDICE DE RÉPARABILITÉ

**799 €**  
+ éco-part 7,99€  
**806,99 €**



## ELECTROLUX EW6F4943AP

SENSICARE : DURÉE AJUSTÉE À LA CHARGE

classe niveau sonore B, tambour 69 litres, commande électronique, des vêtements neufs deux fois plus longtemps, option Douceur Plus, programme Anti-allergie, pas de départ différé, blanc, capacité variable automatique. Dim. L59.70 x P63.60 x H84.70 cm.

**8** KG

**1400** TR/MN

ENERGIE **A**

ESSORAGE **B**

**8,9** /10  
INDICE DE RÉPARABILITÉ

**799 €**  
+ éco-part 8€  
**807 €**



## BRANDT WFB384QW

EASY-JET : NETTOYAGE AUTO. JOINT ET HUBLLOT

conso eau 48 L/cycle, 47 kWh/100 cycles, essorage 72 dB, classe niveau sonore A, tambour 53.6 litres, 16 programmes, dont Hygiène pour éliminer jusqu'à 99.9% des bactéries, programme rapide, progr. éco 218 mn, afficheur digital. Dim. L59.50 x P47 x H85 cm.

**9** KG

**1400** TR/MN

ENERGIE **A**

ESSORAGE **A**

**9,6** /10  
INDICE DE RÉPARABILITÉ

**799 €**  
+ éco-part 8€  
**807 €**



## LG F94R35WWSA

EZDISPENSE : DOSAGE AUTOMATIQUE PRÉCIS

conso eau 50 L/cycle, 45 kWh/100 cycles, essorage 71 dB, classe niveau sonore A, tambour 68 litres, connectivité WiFi, affichage digital, lavage rapide TurboWash, démarrage à distance, vapeur anti-allergie, ajout de linge, fin différé 3 à 19h. Dim. L60 x P62 x H85 cm.

**9** KG

**1400** TR/MN

ENERGIE **A**

ESSORAGE **B**

**8,7** /10  
INDICE DE RÉPARABILITÉ

**819 €**  
+ éco-part 8€  
**827 €**



## SIEMENS WG44G009FR

TAMBOUR WAVEDRUM : SOIN DES TEXTILES GARANTI

conso eau 48 L/cycle, 46 kWh/100 cycles, essorage 71 dB, tambour 65 litres, programme rapide, progr. éco 228 mn, écran LED, 11 programmes, design anti vibration, système anti-tâches, fonction rajout de linge, signal sonore fin de programme. Dim. L59.80 x P58.80 x H84.80 cm.

**9** KG

**1400** TR/MN

ENERGIE **A**

ESSORAGE **B**

**8,7** /10  
INDICE DE RÉPARABILITÉ

**829 €**  
+ éco-part 8€  
**837 €**



## SAMSUNG WW90T554DTW

ADDWASH : AJOUT DU LINGE EN COURS DE CYCLE

conso eau 50 L/cycle, 49 kWh/100 cycles, essorage 72 dB, tambour 61 litres, panneau de contrôle simple et intelligent, programmes Eco 40-60, coton et express 15 mn, Programme Anti-Allergènes (via vapeur), WIFI (SmartThings). Dim. L60 x P55 x H85 cm.

**9** KG

**1400** TR/MN

ENERGIE **A**

ESSORAGE **B**

**8,9** /10  
INDICE DE RÉPARABILITÉ

**879 €**  
+ éco-part 8€  
**887 €**



## BOSCH WUU28T69FR

ACTIVAWATER PLUS : DÉTECTION AUTO. DE LA CHARGE

conso eau 50 L/cycle, 49 kWh/100 cycles, essorage 72 dB, classe niveau sonore A, tambour 65 litres, 18 programmes, programme mix rapide, Programme Délicat, Programme Laine/Lavage à la main, Programme Synthétiques. Dim. L59.90 x P59.90 x H84.50 cm.

9  
KG

1400  
TR/MN

ENERGIE  
A

ESSORAGE  
B



8,7  
/10  
INDICE DE RÉPARABILITÉ



899€  
+ éco-part 8€  
907€

## SAMSUNG WW90T634DHE

DISTRIBUTEUR AUTOMATIQUE DE LESSIVE

conso eau 50 L/cycle, 49 kWh/100 cycles, essorage 72 dB, tambour 61 litres, nombreux programmes dont lavage silencieux, anti-Allergènes (via vapeur), spécial vêtements bébé, Super Rapide 59 min (5kg max), technologie ecobubble. Dim. L60 x P55 x H85 cm.

9  
KG

1400  
TR/MN

ENERGIE  
A

ESSORAGE  
B



8,4  
/10  
INDICE DE RÉPARABILITÉ



899€  
+ éco-part 7,99€  
906,99€

## ELECTROLUX EW6F4109RA

SENSICARE : DURÉE AJUSTÉE À LA CHARGE

49 kWh/100 cycles, classe niveau sonore B, tambour 69 litres, commande électronique, écran LCD avec moyenne interface, boîte à produits flexible DuoDose poudre/liquide, certifications Woolmark® Blue / Ariel-Lenor, moteur Eco Inverter. Dim. L59.70 x P63.60 x H84.70 cm.

9  
KG

1400  
TR/MN

ENERGIE  
A

ESSORAGE  
B



8,6  
/10  
INDICE DE RÉPARABILITÉ



899€  
+ éco-part 7,99€  
906,99€

## AEG LFR73H942V

UNIVERSALDOSE: LAVAGE RAPIDE ET EFFICACE

conso eau 46 L/cycle, 49 kWh/100 cycles, essorage 75 dB, classe niveau sonore B, tambour 69 litres, programme rapide, progr. éco 320 mn, connectivité Wi-Fi, 12 programmes, certifications Woolmark® Blue / Ariel-Lenor, débitmètre. Dim. L59.70 x P66 x H84.70 cm.

9  
KG

1400  
TR/MN

ENERGIE  
A

ESSORAGE  
B



8,8  
/10  
INDICE DE RÉPARABILITÉ



979€  
+ éco-part 8€  
987€

## SIEMENS WG44G2Z1FR \*\*

SYSTÈME ANTI-TACHES

conso eau 50 L/cycle, 49 kWh/100 cycles, essorage 71 dB, tambour 65 litres, commandes électronique, options varioSpeed: programme jusqu'à 3 fois plus rapide, smartFinish : réduisez les plis sur vêtements secs grâce à la vapeur, fin différée. Dim. L59.80 x P59 x H84.80 cm.

9  
KG

1400  
TR/MN

ENERGIE  
A



8,6  
/10  
INDICE DE RÉPARABILITÉ



999€  
+ éco-part 7,99€  
1006,99€

## AEG LFR73H149Q

DISTRIBUTEUR AUTOMATIQUE DE LESSIVE

conso eau 46 L/cycle, 49 kWh/100 cycles, essorage 75 dB, classe niveau sonore B, tambour 69 litres, programme rapide, progr. éco 220 mn, connectivité Wi-Fi, écran LCD, 11 programmes, certifications Woolmark® Blue / Ariel-Lenor. Dim. L59.70 x P66 x H84.70 cm.

8  
KG

1600  
TR/MN

ENERGIE  
A

ESSORAGE  
A



8,8  
/10  
INDICE DE RÉPARABILITÉ



1049€  
+ éco-part 8€  
1057€

## ASKO W2086C.W/3 \*\*

SYSTÈME À SUSPENSION QUATTRO

conso eau 48 L/cycle, essorage 76 dB, tambour 60 litres, lcd haute définition, 16 programmes, programme rapide Quick Pro, 59 min résultats classe A, hublot Steelseal sans joint en caoutchouc, construction Quattro, robuste, anti-vibration. Dim. L59.50 x P58.50 x H85 cm.



8  
KG

1400  
TR/MN

ENERGIE  
A

ESSORAGE  
B



7,6  
/10  
INDICE DE RÉPARABILITÉ



1099€  
+ éco-part 8€  
1107€

## MIELE WCB100 \*\*

CAPDOSING POUR LES UTILISATIONS SPÉCIFIQUES

conso eau 47 L/cycle, 47 kWh/100 cycles, essorage 72 dB, classe niveau sonore B, tambour Hydrogliss breveté, CapDosing, sélecteur EasyControl, 12 programmes de lavage, top amovible, affichage temps restant, départ différé 24h, blanc. Dim. L59.60 x P63.60 x H85 cm.

8  
KG

1400  
TR/MN

ENERGIE  
A

ESSORAGE  
B



1499€  
+ éco-part 8€  
1507€

## MIELE WCB680 \*\*

DOSAGE AUTOMATIQUE TWINDOS ET TECHNOLOGIE VAPEUR STEAMCARE

conso eau 48 L/cycle, 43 kWh/100 cycles, essorage 72 dB, classe niveau sonore A, tambour 59 litres, 12 programmes, wiFiConn@ct et Miele@home, design ChromeEdition, bandeau droit, top amovible, tambour Hydrogliss. Dim. L59.50 x P63.60 x H85 cm.

9  
KG

1400  
TR/MN

ENERGIE  
A

ESSORAGE  
B



7  
/10  
INDICE DE RÉPARABILITÉ



1699€  
+ éco-part 8€  
1707€

## MIELE WCG660 \*\*

DOSAGE AUTOMATIQUE TWINDOS

conso eau 48 L/cycle, 49 kWh/100 cycles, essorage 68 dB, classe niveau sonore A, tambour Hydrogliss breveté, défroissage vapeur, CapDosing, sélecteur ComfortSensor, 16 programmes de lavage, top amovible, WiFiConnect. Dim. L59.60 x P63.60 x H85 cm.

9  
KG

1600  
TR/MN

ENERGIE  
A

ESSORAGE  
A



1999€  
+ éco-part 8€  
2007€

## MIELE WC1880 \*\*

TWINDOS, POWERWASH ET STEAMCARE

conso eau 48 L/cycle, 49 kWh/100 cycles, essorage 68 dB, classe niveau sonore A, tambour 64 litres, 24 programmes, wiFiConn@ct et Miele@home, design ChromeEdition, bandeau droit, top amovible, tambour Hydrogliss, ComfortSensor. Dim. L59.50 x P63.60 x H85 cm.



# LAVE-LINGE HUBLLOT GRANDES CAPACITÉS

## GRANDES CAPACITÉS 10 KG ET PLUS

**10 KG**

**1400 TR/MN**

ENERGIE **B**

ESSORAGE **C**



**6,8** /10  
INDICE DE RÉPARABILITÉ

**559 €**  
+ éco-part 8€  
**567 €**

### FAGOR FLF1014SLIW

MOTEUR INDUCTION : FONCTIONNEMENT SILENCIEUX

conso eau 50 L/cycle, 67 kWh/100 cycles, essorage 76 dB, classe niveau sonore C, tambour 64 litres, 15 programmes, 15 programmes dont anti-allergique, laine, chemises, ECO 40-60, 20°C, doudounes, rinçage et essorage, nettoyage tambour. Dim. L60 x P58 x H85 cm.

**11 KG**

**1400 TR/MN**

ENERGIE **A**

ESSORAGE **B**



**8,3** /10  
INDICE DE RÉPARABILITÉ

**599 €**  
+ éco-part 8€  
**607 €**

### BEKO B3WFT51140W

MOTEUR PROSMART INVERTER FIABLE ET SILENCIEUX

programme rapide, technologie HomeWhiz, 15 programmes, ajout de linge en cours de cycle, technologie SteamTherapy, fin différée, sécurité enfant, capacité variable automatique. Dim. L60 x P63 x H84.50 cm.

**10 KG**

**1400 TR/MN**

ENERGIE **A**

ESSORAGE **B**



**7,3** /10  
INDICE DE RÉPARABILITÉ

**629 €**  
+ éco-part 8€  
**637 €**

### CANDY CSS1410TWMRE-47

MOTEUR INDUCTION

conso eau 51 L/cycle, 51 kWh/100 cycles, essorage 78 dB, 15 programmes dont EcoMix 20°C, Lavage Main & Laine et rapide. 9 cycles rapide dont 59 mn pleine charge, fonction vapeur, Départ différé 1-24h, affichage temps restant, hublot xxl. Dim. L60 x P54 x H85 cm.

**10 KG**

**1400 TR/MN**

ENERGIE **A**

ESSORAGE **B**



**7,1** /10  
INDICE DE RÉPARABILITÉ

**729 €**  
+ éco-part 8€  
**737 €**

### HAIER HW100-B14636N-FR

MOTEUR DIRECT MOTION SILENCIEUX

conso eau 48 L/cycle, 51 kWh/100 cycles, essorage 67 dB, tambour 65 litres, 16 programmes, 16 programmes, affichage led, capacité variable automatique, fonction vapeur, classe sonore A, fin différée, affichage du temps restant. Dim. L59 x P60 x H85 cm.

**10 KG**

**1400 TR/MN**

ENERGIE **A**

ESSORAGE **B**



**9,4** /10  
INDICE DE RÉPARABILITÉ

**789 €**  
+ éco-part 8€  
**797 €**

### VEDETTE LFMQ304W

PROGRAMME ANTIBACTÉRIEN VAPEUR

conso eau 52 L/cycle, 51 kWh/100 cycles, essorage 73 dB, classe niveau sonore B, tambour 56 litres, 15 programmes, dont linge de lit, Rapide 45min, Jeans, programme rapide, progr. éco 239 mn, écran LED, boîte à produits 3 compartiments. Dim. L59.50 x P49.50 x H85 cm.

**13 KG**

**1400 TR/MN**

ENERGIE **A**

ESSORAGE **B**



**7,6** /10  
INDICE DE RÉPARABILITÉ

**799 €**  
+ éco-part 8€  
**807 €**

### CANDY CSS1413TWMRE-47

MIX POWER SYSTEM

conso eau 54 L/cycle, 56 kWh/100 cycles, essorage 80 dB, tambour 80 litres, grande capacité en dimension standard, moteur induction, 9 programmes rapides en accès direct dont 59 mn pleine charge, départ différé 1-24h. Dim. L60 x P66.50 x H85 cm.

**12 KG**

**1400 TR/MN**

ENERGIE **A**

ESSORAGE **B**



**8,3** /10  
INDICE DE RÉPARABILITÉ

**829 €**  
+ éco-part 8€  
**837 €**

Composé en partie de plastique recyclé

### BEKO B3WFT51243W

MEILLEURE PÉNÉTRATION DE LA LESSIVE

conso eau 55 L/cycle, 49 kWh/100 cycles, essorage 77 dB, classe niveau sonore C, tambour 75 litres, 15 programmes, programme rapide, progr. éco 60 mn, bluetooth, commandes bouton et sensibles, affichage digital. Dim. L60 x P63 x H84.50 cm.

**10 KG**

**1400 TR/MN**

ENERGIE **A**

ESSORAGE **B**



**7,3** /10  
INDICE DE RÉPARABILITÉ

**839 €**  
+ éco-part 8€  
**847 €**

### WHIRLPOOL FFB10469SVFR

FONCTION VAPEUR STEAM REFRESH, FRESHCARE +

conso eau 52 L/cycle, 51 kWh/100 cycles, essorage 76 dB, tambour 71 litres, programme intelligent 6ème Sens, 14 programmes dont Eco 40-60, Couette, écran Big Digit, départ différé 24 h, affichage temps restant, moteur induction. Dim. L59.50 x P63.70 x H85 cm.

**10 KG**

**1400 TR/MN**

ENERGIE **A**

ESSORAGE **B**



**8,6** /10  
INDICE DE RÉPARABILITÉ

**899 €**  
+ éco-part 7,99€  
**906,99 €**

### AEG LFR61G114S

OPTION GAIN DE TEMPS

conso eau 53 L/cycle, 51 kWh/100 cycles, essorage 76 dB, classe niveau sonore B, tambour 68.6 litres, écran LCD, 11 programmes, boîte à produits flexible, certifications Woolmark Blue, Ariel/Lenor, débitmètre, affichage du temps restant. Dim. L59.70 x P66 x H84.70 cm.



## GRANDES CAPACITÉS 10 KG ET PLUS

**11 KG**

**1400 TR/MN**

ENERGIE **A**

ESSORAGE **B**



**9** /10  
INDICE DE RÉPARABILITÉ

**949 €**  
+ éco-part 8€  
**957 €**



### SAMSUNG WW11BB704DGW

DESIGN BESPOKE - 11KG EN DIMENSION STANDARD

conso eau 54 L/cycle, 53 kWh/100 cycles, essorage 72 dB, tambour 71.5 litres, panneau de contrôle à interface réduite, intelligence artificielle, programme éco, coton, synthétiques, mix, express 15mn, laine, délicat, lavage silencieux. Dim. L60 x P63.70 x H85 cm.

**12 KG**

**1400 TR/MN**

ENERGIE **B**

ESSORAGE **B**



**7,7** /10  
INDICE DE RÉPARABILITÉ

**969 €**  
+ éco-part 8€  
**977 €**



### BRANDT WFB124QW

PROGRAMME HYGIÈNE

conso eau 55 L/cycle, 63 kWh/100 cycles, essorage 78 dB, tambour 76 litres, 16 programmes dont programme Nettoyage machine, programme Hygiène : élimine les principaux virus et jusqu'à 99.9% des virus, option rajout de linge. Dim. L59.50 x P59.50 x H85 cm.

**10 KG**

**1400 TR/MN**

ENERGIE **A**

ESSORAGE **B**



**8,8** /10  
INDICE DE RÉPARABILITÉ

**1079 €**  
+ éco-part 8€  
**1087 €**



### BOSCH WGG254F1FR \*\*

HYGIÈNE PLUS : ÉLIMINATION DES GERMES

conso eau 50 L/cycle, 51 kWh/100 cycles, essorage 74 dB, tambour 70 litres, 14 programmes, réglable, options i-DOS : dosage automatique de lessive liquide et d'adoucissant, Iron Assist : réduisez les plis sur vêtements secs grâce à la vapeur. Dim. L59.80 x P58.80 x H84.40 cm.

**10 KG**

**1400 TR/MN**

ENERGIE **B**

ESSORAGE **B**



**7,4** /10  
INDICE DE RÉPARABILITÉ

**1189 €**  
+ éco-part 8€  
**1197 €**



### WHIRLPOOL W6W045WBFR

EXTRA SILENCE : MOTEUR ZEN & CLASSE A

conso eau 46 L/cycle, 58 kWh/100 cycles, essorage 71 dB, tambour 64 litres, programmateur intelligent 6ème Sens, programme extra silence fonctionne en dessous de 60db, 3 programmes vapeur: Freshcare+ (brassage fin de cycle). Dim. L59.90 x P64.30 x H84.50 cm.

**17 KG**

**1100 TR/MN**

ENERGIE **E**

ESSORAGE **B**



**9,5** /10  
INDICE DE RÉPARABILITÉ

**1249 €**  
+ éco-part 8€  
**1257 €**



### LG F71P12WHS

ANALYSE DE LA CONSOMMATION ÉNERGÉTIQUE

conso eau 68 L/cycle, 101 kWh/100 cycles, tambour 127 litres, multiprogramme dont Ultra Silence, Baby Care, anti-allergie Steam, TurboWash 39 min, fin différée, affichage temps restant, touche ajout linge, classe sonore B - 74 dB, direct drive. Dim. L70 x P77 x H99 cm.

**20 KG**

**1000 TR/MN**

ENERGIE **B**

ESSORAGE **B**



**9,5** /10  
INDICE DE RÉPARABILITÉ

**1399 €**  
+ éco-part 8€  
**1407 €**



### LG F20P12WST

AI DIRECT DRIVE : DÉTECTE LE TYPE DE TEXTILE

conso eau 58 L/cycle, 58 kWh/100 cycles, essorage 74 dB, classe niveau sonore B, tambour 142 litres, 15 programmes, programme couette, progr. éco 60 mn, connectivité WiFi via l'application ThinQ, lavage rapide TurboWash. Dim. L70 x P83 x H99 cm.

**18 KG**

**1100 TR/MN**

ENERGIE **C**

ESSORAGE **B**



**8,6** /10  
INDICE DE RÉPARABILITÉ

**1549 €**  
+ éco-part 8€  
**1557 €**



### SAMSUNG WF18T8000GV

MAXI-CAPACITÉ ET EFFICACITÉ DE LAVAGE MAXIMALE

conso eau 70 L/cycle, 76 kWh/100 cycles, essorage 72 dB, tambour 140.3 litres, bandeau de contrôle LED bleues, compatible avec l'écosystème SmartThings (Wifi), moteur Digital Inverter, programme vapeur, programme couette. Dim. L68.60 x P79.60 x H98.40 cm.

**11 KG**

**1400 TR/MN**

ENERGIE **A**

ESSORAGE **A**



**1599 €**  
+ éco-part 8€  
**1607 €**

**9** /10  
INDICE DE RÉPARABILITÉ



### ASKO W2114C.W/1 \*\*

SYSTÈME À SUSPENSION QUATRO

conso eau 52 L/cycle, essorage 72 dB, tambour 80 litres, 16 programmes, programme rapide Quick Pro, 59 min résultats classe A, hublot Steelseal sans joint en caoutchouc. Dim. L59.50 x P70 x H85 cm.

# LAVE-LINGE OUVERTURE DESSUS

6  
KG

1000  
TR/MN

ENERGIE  
C

ESSORAGE  
C



7  
/10  
INDICE DE RÉPARABILITÉ



469 €  
+ éco-part 8 €  
477 €

## INDESIT BTWNL60400FR/N

COMMANDE PROGRAMME MIX 30 TURN&GO

conso eau 43 L/cycle, 56 kWh/100 cycles, essorage 78 dB, tambour 42 litres, multiprogramme dont Eco 40-60, Laine 20°-35 mn, Délicat 30°-45 mn, Synthétique 30°-50 mn, classe sonore C, pompe à vidange en façade, Rapidwash. Dim. L40 x P60 x H90 cm.

7  
KG

1400  
TR/MN

ENERGIE  
E

ESSORAGE  
B



8  
/10  
INDICE DE RÉPARABILITÉ



499 €  
+ éco-part 8 €  
507 €

## CANDY CST472DE/1-47

TECHNOLOGIE NFC ET APPLICATION SIMPLYFI

conso eau 42 L/cycle, 78 kWh/100 cycles, essorage 81 dB, tambour 46 litres, interface intuitive digit, affichage du temps restant, Smart Touch, 17 programmes. Dim. L40.50 x P60 x H86 cm.

8  
KG

1200  
TR/MN

ENERGIE  
F

ESSORAGE  
B



7,8  
/10  
INDICE DE RÉPARABILITÉ



499 €  
+ éco-part 8 €  
507 €

## CANDY CSTG28LE/1-47

CAPACITÉ 8KG EN ENCOMBREMENT STANDARD

conso eau 44 L/cycle, 91 kWh/100 cycles, essorage 78 dB, tambour 52 litres, 15 programmes, 15 programmes, zone de chargement spacieuse, technologie mix power système, verrouillage des commandes, ouverture douce, blanc, rapide, coton. Dim. L40.50 x P60 x H86 cm.

6  
KG

1200  
TR/MN

ENERGIE  
D

ESSORAGE  
B



7,7  
/10  
INDICE DE RÉPARABILITÉ



549 €  
+ éco-part 7,99 €  
556,99 €

## FAURE FWQ6412D

FONCTION GAIN DE TEMPS

conso eau 40 L/cycle, 65 kWh/100 cycles, essorage 78 dB, tambour 42 litres, interface utilisateur simple, programme 30 minutes, fonction de gain de temps, repassage facile, thermostat variable de froid à 90°, arrêt du tambour en position haute. Dim. L40 x P60 x H89 cm.

7  
KG

1200  
TR/MN

ENERGIE  
E

ESSORAGE  
C



7,2  
/10  
INDICE DE RÉPARABILITÉ



559 €  
+ éco-part 8 €  
567 €

## INDESIT BTWS72200FR/N

TURN&GO : SIMPLE RAPIDE ET FACILE D'UTILISATION

conso eau 45 L/cycle, 78 kWh/100 cycles, essorage 78 dB, tambour 42 litres, indicateur de déroulement du cycle DIGIT, touche marche/pause. Dim. L40 x P60 x H90 cm.

6  
KG

1200  
TR/MN

ENERGIE  
C

ESSORAGE  
B



7,3  
/10  
INDICE DE RÉPARABILITÉ



569 €  
+ éco-part 8 €  
577 €

## WHIRLPOOL TDLR6247FR/N

PROGRAMME MAGIC 40°

conso eau 43 L/cycle, 56 kWh/100 cycles, essorage 76 dB, tambour 42 litres, 14 programmes dont Rapide 30 mn 30°C, Anti-taches 20°C, Laine 20°C, Délicat 30°C, Rinçage et essorage, classe sonore B, moteur universel. Dim. L40 x P60 x H90 cm.

6  
KG

1200  
TR/MN

ENERGIE  
D

ESSORAGE  
B



7,4  
/10  
INDICE DE RÉPARABILITÉ



589 €  
+ éco-part 8 €  
597 €

## VELETTE VLT612E2

PROGRAMME EXPRESS 39 MIN

conso eau 42 L/cycle, 65 kWh/100 cycles, essorage 79 dB, tambour 42 litres, afficheur leds, 17 programmes dont Express 39 min, arrêt cuve pleine, départ différé 1-19h, blanc, détection de mousse, option rinçage plus et repassage facile. Dim. L40 x P60 x H85 cm.

6  
KG

1200  
TR/MN

ENERGIE  
C

ESSORAGE  
B



8,1  
/10  
INDICE DE RÉPARABILITÉ



599 €  
+ éco-part 7,99 €  
606,99 €

## ELECTROLUX EW6T4622DC

PLUS DE FLEXIBILITÉ AVEC TIMEMANAGER

conso eau 40 L/cycle, 56 kWh/100 cycles, essorage 77 dB, classe niveau sonore C, tambour 42 litres, 12 programmes, programme rapide, progr. éco 60 mn, écran LCD, certifié Woolmark Blue / Ariel-Lenor, moteur Inverter. Dim. L39.70 x P59.90 x H90.80 cm.

6,5  
KG

1200  
TR/MN

ENERGIE  
D

ESSORAGE  
B



7,4  
/10  
INDICE DE RÉPARABILITÉ



649 €  
+ éco-part 8 €  
657 €

## WHIRLPOOL TDLR65231FRN

HYGIÈNE 60°: ALLERGÈNES, BACTÉRIES ÉLIMINÉS À 99%

conso eau 44 L/cycle, 66 kWh/100 cycles, essorage 77 dB, tambour 42 litres, afficheur digital de temps restant, le programme 6è Sens adapte la durée du cycle et la qualité d'eau à la charge à laver grâce à ses capteurs intelligents. Dim. L40 x P60 x H90 cm.





6.5
KG

1200
TR/MN

ENERGIE
D

ESSORAGE
B

**7,6**  
INDICE DE RÉPARABILITÉ



**699€**  
+ éco-part 8€  
**707€**

## BRANDT BT652AT

PROGRAMME RAPIDE 39 MIN

conso eau 43 L/cycle, 67 kWh/100 cycles, essorage 79 dB, tambour 42 litres, 17 programmes dont Rapide 39min, Flash 25min, laine, options rinçage +, repassage facile et pré-lavage, synchronisation heures creuses, départ différé : 1-19h, blanc. Dim. L40 x P60 x H85 cm.



6
KG

1200
TR/MN

ENERGIE
B

ESSORAGE
B

**8,1**  
INDICE DE RÉPARABILITÉ



**699€**  
+ éco-part 7,99€  
**706<sup>99</sup>€**

## AEG LTR6G6120B

DES VÊTEMENTS PLUS DOUX AVEC "DOUCEUR PLUS"

conso eau 43 L/cycle, 48 kWh/100 cycles, essorage 78 dB, classe niveau sonore C, tambour 42 litres, 10 programmes, programme rapide, progr. éco 60 mn, écran LCD, certifié Woolmark Green / Ariel-Lenor, boîte à produits flexible DuoDose. Dim. L39.70 x P59.90 x H90.30 cm.



6
KG

1300
TR/MN

ENERGIE
C

ESSORAGE
B

**8,1**  
INDICE DE RÉPARABILITÉ



**749€**  
+ éco-part 7,99€  
**756<sup>99</sup>€**

## ELECTROLUX EW6T3364CZ

PROGRAMME ANTI-ALLERGIE CERTIFIÉ SWISSATEST

conso eau 40 L/cycle, 56 kWh/100 cycles, essorage 78 dB, classe niveau sonore C, tambour 42 litres, programme rapide, progr. éco 197 mn, 12 programmes, boîte à produits flexible DuoDose, filtre en façade. Dim. L39.70 x P59.90 x H90.80 cm.



7
KG

1300
TR/MN

ENERGIE
C

ESSORAGE
B

**8,4**  
INDICE DE RÉPARABILITÉ



**799€**  
+ éco-part 7,99€  
**806<sup>99</sup>€**

## AEG LTR7C7130D

PROSTEAM®: MOINS DE REPASSAGE

59 kWh/100 cycles, classe niveau sonore C, tambour 42 litres, commande électronique, moins de plis, un repassage réduit. Dim. L39.70 x P59.90 x H90.30 cm.



# LAVE-LINGE SÉCHANT

8 KG

SÉCHAGE 5 KG

1400 TR/MN

ENERGIE A

ESSORAGE B



629 €  
+ éco-part 8 €  
**637 €**

## CANDY CSWS 485TWMRE-47

MIX POWER SYSTEM

conso eau 75 L/cycle, 266 kWh/100 cycles, lavage 51 dB, essorage 77 dB, affichage électronique BIG DIGIT, 15 programmes dont 9 programmes rapides en accès direct, moteur induction, départ différé 1-24h, connectivité NFC. Dim. L60 x P53 x H85 cm.

8 KG

SÉCHAGE 5 KG

1400 TR/MN

ENERGIE E

ESSORAGE B



749 €  
+ éco-part 8 €  
**757 €**

## LG F854M22WR

DIRECT DRIVE: MOINS DE VIBRATIONS

conso eau 80 L/cycle, 326 kWh/100 cycles, lavage 55 dB, essorage 75 dB, tambour 58 litres, affichage led tactile, cycle de séchage, basse température, signal sonore, nettoyage de la cuve, top amovible, affichage du temps restant. Dim. L60 x P60 x H85 cm.

8 KG

SÉCHAGE 5 KG

1400 TR/MN

ENERGIE A

ESSORAGE B



749 €  
+ éco-part 8 €  
**757 €**

## HAIER HWD80-B14939-FR

TRAITEMENT ABT : ÉLIMINE 99,98% DES BACTÉRIES

conso eau 44 L/cycle, 47 kWh/100 cycles, lavage 55 dB, essorage 70 dB, tambour 55 litres, 15 programmes, affichage led blanc, verrouillage des commandes, verrouillage de la porte, fonction vapeur, rinçage supplémentaire, fin différée. Dim. L59.50 x P56 x H85 cm.

8 KG

SÉCHAGE 5 KG

1400 TR/MN

ENERGIE E

ESSORAGE B



849 €  
+ éco-part 8 €  
**857 €**

## SAMSUNG WD80T4046EW

TECHNOLOGIE ECOBUBBLE

conso eau 80 L/cycle, 326 kWh/100 cycles, essorage 72 dB, panneau de contrôle LED, progr. Anti-Allergènes (via vapeur), tiroir de lessive auto-nettoyant, option anti-tache, moteur Digital Inverter, technologie ecobubble, technologie Air Wash. Dim. L60 x P60 x H85 cm.

9 KG

SÉCHAGE 6 KG

1400 TR/MN

ENERGIE D

ESSORAGE A



1049 €  
+ éco-part 8 €  
**1057 €**

## LG F964R71WRST

SÉCHAGE À CONDENSATION PAR AIR OU PAR EAUX

conso eau 90 L/cycle, 308 kWh/100 cycles, lavage 71 dB, tambour 68 litres, affichage digital noir et argent, démarrage à distance, affichage message d'erreur, connectivité Wifi via application LG ThinQ, fin différée, AI direct drive, TurboWash360. Dim. L60 x P62 x H85 cm.

10,5 KG

SÉCHAGE 6 KG

1400 TR/MN

ENERGIE E

ESSORAGE B



1129 €  
+ éco-part 8 €  
**1137 €**

## SAMSUNG WD10T534DBW

DISTRIBUTEUR AUTOMATIQUE DE LESSIVE

conso eau 90 L/cycle, 377 kWh/100 cycles, lavage 52 dB, essorage 72 dB, tambour 67 litres, distributeur automatique de lessive, ecobubble, Moteur Digital Inverter, progr. anti-allergènes (via vapeur, WIFI (SmartThings)). Dim. L60 x P60 x H85 cm.

9 KG

SÉCHAGE 6 KG

1400 TR/MN

ENERGIE E

ESSORAGE B



1189 €  
+ éco-part 8 €  
**1197 €**

## SIEMENS WN44G200FR

AUTODRY : POUR UN SÉCHAGE DÉLICAT ET PRÉCIS

conso eau 79 L/cycle, 328 kWh/100 cycles, essorage 70 dB, tambour 65 litres, condenseur auto-nettoyant, fonction rajout de linge, gestion économe de l'eau, design anti vibration, isolation renforcée, fin différée, détection mousse, sécurité enfant. Dim. L59 x P59 x H84.80 cm.

8 KG

SÉCHAGE 5 KG

1500 TR/MN

ENERGIE D

ESSORAGE B



1799 €  
+ éco-part 8 €  
**1807 €**

MIELE WTD163WCS \*\*

APPAREIL CONNECTÉ WIFICONNECT

conso eau 68 L/cycle, 266 kWh/100 cycles, essorage 71 dB, tambour 59 litres, hydrogliss, sélecteur DirectSensor avec touches sensibles. Dim. L59.60 x P63.70 x H85 cm.



## La gamme EXCLUSIV, l'exigence et l'expertise Bosch à votre service.

Des appareils qualitatifs, simples d'utilisation et fiables. Ils concentrent les dernières technologies pour garantir un confort d'utilisation et des résultats parfaits au quotidien.



BSH Electroménager RCS Bobigny B 341 911 790 26 avenue Michelet 93400 Saint-Ouen. Le groupe BSH est titulaire d'une licence pour la marque Bosch, marque déposée par Robert Bosch GmbH.

\*Exclusivement pour la gamme EXCLUSIV, Bosch ajoute 1 an de garantie GRATUITE, en plus de la garantie légale de 2 ans due par le revendeur. Pour en bénéficier, rapprochez vous de votre revendeur.

\*Ceci s'applique aux pièces détachées indispensables à l'utilisation de l'appareil (à l'exclusion des pièces esthétiques, des accessoires et des pièces non stockables). La durée de disponibilité commence à courir à compter de la date de fabrication de l'appareil. Vous pouvez vérifier la disponibilité des pièces détachées de votre appareil sur <https://www.bosch-home.fr>



# SÈCHE-LINGE CONDENSATION ET POMPE À CHALEUR

## SÈCHE-LINGE CONDENSATION

**8**  
KG

ENERGIE  
**B**

CONDENSATION  
**B**

**561**  
KWH/RN



**12**  
ANS  
Disponibilité  
des pièces  
détachées

**379€**  
+ éco-part 10€  
**389€**

### BEKO DB8112PA0W

#### PROGRAMME BABYPROTECT

66 dB, 15 programmes dont Coton prêt à repasser, Sport et Délicat, fin différée 0-24 h, anti-froissage automatique, rotation alternée, parois anti-vibrations, blanc. Dim. L59.70 x P56.80 x H84.60 cm.

**10**  
KG

ENERGIE  
**C**

CONDENSATION  
**C**

**695**  
KWH/RN



**479€**  
+ éco-part 10€  
**489€**

### CANDY CSEV10DF-47

#### CUVE RÉHAUSSÉE ET HUBLLOT XXL

67 dB, 16 programmes, connectivité NFC, commandes digitales, affichage led, sélection degré de séchage, double rotation du tambour, système de contrôle d'humidité du linge, fonction KG detector, 1h-24h, affichage du temps restant. Dim. L59.60 x P58.50 x H85 cm.

**7**  
KG

ENERGIE  
**B**

CONDENSATION  
**B**

**504**  
KWH/RN



**569€**  
+ éco-part 10€  
**579€**

### ELECTROLUX EW6C4735SC

#### PROGRAMMES SPÉCIAUX

67 dB, tambour 104L., 2 sondes OptiSense, rotation alterné, programmes spéciaux dont draps, coton et éco, indicateurs du déroulement de programme, signal sonore fin de programme, départ différé 20h, capacité variable automatique. Dim. L60 x P60 x H85 cm.

**8**  
KG

ENERGIE  
**B**

CONDENSATION  
**B**

**560**  
KWH/RN



**639€**  
+ éco-part 10€  
**649€**

### WHIRLPOOL FFTCM118XBFR

#### TECHNOLOGIE 6ÈME SENS

66 dB, technologie 6ème Sens, FreshCare+, filtre Easy Cleaning, très silencieux, programme articles volumineux, programme spécial jeans, technologie de condensateur, indicateur de progression, tambour 120 L, niveaux de séchage réglables. Dim. L59.50 x P64.90 x H86 cm.

**10**  
KG

ENERGIE  
**B**

CONDENSATION  
**B**

**670**  
KWH/RN



**649€**  
+ éco-part 10€  
**659€**

### CANDY CSOEC10Trex-47

#### CONNECTIVITÉ WIFI & BLUETOOTH

68 dB, connectivité wifi + bluetooth, 15 programmes, fonction anti-froissage, Woolmark, bandeau de commande avec affichage du temps restant, tambour inox, hublot XXL, départ différé : 24h, indicateur fin de cycle. Dim. L59.60 x P58.50 x H85 cm.

**7**  
KG

ENERGIE  
**B**

CONDENSATION  
**B**

**560**  
KWH/RN



**689€**  
+ éco-part 10€  
**699€**

### BOSCH WTN85V08FR

#### DESIGN ANTIVIBRATION

64 dB, séchage Condensation, auto Dry, Système Sensitive Drying, Programme AllergiePlus, système de séchage sensitif, option fin différée, système de contrôle d'humidité, indicateur de saturation du filtre. Dim. L59.80 x P61.30 x H84.20 cm.

## SÈCHE-LINGE POMPE À CHALEUR

**8**  
KG

ENERGIE  
**B**

CONDENSATION  
**B**

**560**  
KWH/RN



**729€**  
+ éco-part 10€  
**739€**

### SIEMENS WP31G200FR

#### SÉCHAGE RAPIDE ET DÉLICAT DES PETITES CHARGES

conso. /cycle 4.71 kWh, 64 dB, tactiles, écran LED, éclairage intérieur, séchage précis par capteur, programme express, système de contrôle d'humidité, indicateur de saturation du filtre, voyant réservoir d'eau de condensation plein. Dim. L59.80 x P61.30 x H54.20 cm.

**7**  
KG

ENERGIE  
**A++**

CONDENSATION  
**B**

**212**  
KWH/RN



**549€**  
+ éco-part 10€  
**559€**

### BEKO DM7512GA0WW

#### STEAMCURE ET DOUBLE FILTRE À PELUCHE

64 dB, afficheur digital, 15 programmes, affichage du temps restant, sonnerie fin de cycle, fin différée: 24h, sécurité enfant, blanc, programme BabyProtect 55°C, capacité variable automatique. Dim. L59.70 x P53.70 x H84.60 cm.

**9**  
KG

ENERGIE  
**A++**

CONDENSATION  
**B**

**259**  
KWH/RN



**679€**  
+ éco-part 10€  
**689€**

### CANDY CSOEH9A2DE-S

#### CONNECTIVITÉ WIFI + BLUETOOTH

66 dB, connectivité wifi + bluetooth, 7 programmes rapides, fonction anti-froissage, Woolmark, bandeau de commande avec affichage du temps restant, filtre 2 en 1, hublot XXL, cuve réhaussée, départ différé : 24h, indicateur de fin de cycle. Dim. L59.60 x P58.50 x H85 cm.

## SÈCHE-LINGE POMPE À CHALEUR

8 KG

ENERGIE A++

CONDENSATION B

235 KWH/AN



699 €  
+ éco-part 10€  
709 €

### LG RH8D13WH

#### SÉCHAGE PAR CAPTEURS

conso. /cycle 1.88 kWh, 65 dB, 4 niveaux de séchage, contrôle du séchage par sonde, 15 programmes dont coton, hygiène, baby care, chemise 20 min, rapide 34 min, rafraîchissement, rafraîchissement laine, extérieur, textiles sport, couette. Dim. L60 x P61 x H85 cm.

7 KG

ENERGIE A++

CONDENSATION B

211 KWH/AN



699 €  
+ éco-part 10€  
709 €

### FAURE FDH7334PZ

#### PROGRAMMES SPÉCIAUX

conso. /cycle 1.71 kWh, porte opaque, tambour zinc 3 redans, programmes spéciaux: draps, coton Eco, délicats, denim, facile à repasser, mixtes, rafraîchir, Sportwear. Tambour 2 sondes, volume tambour:118 L, rotation alternée, porte réversible. Dim. L60 x P60 x H85 cm.

8 KG

ENERGIE A++

CONDENSATION B

235 KWH/AN



749 €  
+ éco-part 10€  
759 €

### ELECTROLUX EDHF5841SC

#### HUBLLOT RÉVERSIBLE : UNE INSTALLATION FLEXIBLE

bac de récupération d'eau en matière recyclée, tambour zinc 3 redans, programmes spéciaux dont : draps, coton Eco, facile à repasser, 2 sondes OptiSense, rotation alternée, porte réversible, départ différé jusqu'à 20 heures. Dim. L59.60 x P62.30 x H85 cm.

8 KG

ENERGIE A++

CONDENSATION B

235 KWH/AN



799 €  
+ éco-part 10€  
809 €

### ELECTROLUX EDHF2812WC

#### GENTLECARE - POMPE A CHALEUR

conso. /cycle 1.93 kWh, 66 dB, 2 sondes OptiSense, indicateur de déroulement de programme, écran LCD, hublot réversible, départ différé : 20h, bac de récupération 5.28 l, pompe à chaleur : protection des vêtements et économies d'énergie. Dim. L59.60 x P62.30 x H85 cm.

8 KG

ENERGIE A++

CONDENSATION B

234 KWH/AN



819 €  
+ éco-part 10€  
829 €

### WHIRLPOOL FFTM1182BFR

#### CONTRÔLE DU TAUX D'HUMIDITÉ

64 dB, 8ème Sens Technologie, multiprogramme dont Eco Coton, Rapide Jeans, Soie, affichage numérique, freshCare+, indicateur LED filtre plein, filtre Easy Cleaning, contrôle humidité, départ différé 1-24 h, blanc, hublot noir. Dim. L59.50 x P64.90 x H84.90 cm.

8 KG

ENERGIE A+

CONDENSATION B

270 KWH/AN



849 €  
+ éco-part 10€  
859 €

### BOSCH WTH83014FR

#### AUTO DRY : SÉCHAGE AUTOMATIQUE ET PRÉCIS

conso. /cycle 2.18 kWh, 65 dB, 8 programmes, écran LED, design anti vibrations, système de contrôle d'humidité, indicateur de déroulement de cycle, indicateur de saturation du filtre, voyant réservoir d'eau de condensation plein. Dim. L59.80 x P61.30 x H84.20 cm.

8 KG

ENERGIE A++

CONDENSATION B

235 KWH/AN



849 €  
+ éco-part 10€  
859 €

### ELECTROLUX EW7H5110R0

#### SÉCHAGE BASSE TEMPÉRATURE

conso. /cycle 1.93 kWh, 66 dB, perfectcare 700-Système GentleCare, pompe à chaleur, hublot XXXL Blanc Premium, tambour inox 3 redans, départ différé 20h, temps restant, programmes spéciaux : draps, coton éco, coton, délicat, denim, duvet. Dim. L59.60 x P66.20 x H85 cm.

8 KG

ENERGIE A++

CONDENSATION B

235 KWH/AN



899 €  
+ éco-part 10€  
909 €

### SAMSUNG DV80CGC0B0TH

#### OPTIMALDRY : SÉCHAGE AUTO. PAR CAPTEURS

65 dB, 14 programmes, connectivité WiFi SmartThings, panneau de contrôle LED, lumière intérieure, porte réversible, 3 niveaux de séchage, temps de séchage ajustable, alerte humidité, affichage du temps restant, sécurité enfant. Dim. L60 x P60 x H85 cm.

9 KG

ENERGIE A++

CONDENSATION B

259 KWH/AN



899 €  
+ éco-part 10€  
909 €

### BOSCH WQG14200FR

#### RESPECTUEUX DE L'ENVIRONNEMENT ECO-FRIENDLY

64 dB, multiprogramme dont Express 40 mn, séchage laine panier, anti-froissage 60 mn, écran LED, autoDry, filtre EasyClean, éclairage tambour Led, signal sonore fin de cycle, fin différée 24 h, affichage temps restant, sécurité enfants, blanc. Dim. L59.80 x P59.90 x H84.20 cm.

# SÈCHE-LINGE POMPE À CHALEUR

**9 KG**  
**ENERGIE A++**  
**CONDENSATION B**  
**258 KWH/AN**



**949 €**  
 + éco-part 10€  
**959 €**



## SAMSUNG DV90CGC0A0TH

**OPTIMALDRY : SÈCHAGE AUTOMATIQUE PAR CAPTEURS**

65 dB, 14 programmes, connectivité WiFi SmartThings, écran silver LED Blanches, lumière intérieure, panier de séchage, porte réversible, 3 niveaux de séchage, temps de séchage ajustable, alerte humidité, sécurité enfant. Dim. L60 x P60 x H85 cm.

**7 KG**  
**ENERGIE A++**  
**CONDENSATION A**  
**208 KWH/AN**



**999 €**  
 + éco-part 10€  
**1009 €**



## MIELE TSA223WP \*\*

**TAMBOUR AÉROGLISS 120 LITRES**

66 dB, 12 programmes, sélecteur EasyControl, séchage breveté PerfectDry, 4 paliers de séchage, touche ajout de linge, diffuseur de parfum FragranceDos, éclairage du tambour, affichage du temps restant, départ différé 0h30 à 24h. Dim. L59.60 x P63.60 x H85 cm.

**9 KG**  
**ENERGIE A++**  
**CONDENSATION A**  
**228 KWH/AN**



**999 €**  
 + éco-part 10€  
**1009 €**



## LG RH9V50WH

**GRANDE CAPACITÉ ET LAVAGE DÉLICAT**

64 dB, 12 programmes, anti-Allergie, Textiles Sport, Couette, Rapide 30, connectivité WiFi ThinQ, affichage LED tactile, programmateur de fin différée, condenseur autonettoyant, lampe de tambour, volume du tambour 110 L, porte réversible. Dim. L60 x P69 x H85 cm.

**8 KG**  
**ENERGIE A++**  
**CONDENSATION A**  
**236 KWH/AN**



**999 €**  
 + éco-part 10€  
**1009 €**



## ASKO T208H.W \*\*

**SYSTÈME BUTTERFLY : SÈCHAGE OPTIMISÉ**

conso. /cycle 1.94 kWh, 64 dB, écran LCD Haute définition, 10 programmes dont Séchage automatique, Draps, Aération, affichage digital, séchage Pompe à chaleur, affichage du temps restant, moteur à induction, sécurité enfants, blanc. Dim. L59.50 x P65.40 x H85 cm.

**9 KG**  
**ENERGIE A+++**  
**CONDENSATION B**  
**193 KWH/AN**



**1109 €**  
 + éco-part 10€  
**1119 €**



## SIEMENS WQ45G2CMFR \*\*

**SÈCHAGE AUTODRY : ALLIE DOUCEUR ET PRÉCISION**

programmes additionels, électronique, séchage laine en panier, minuterie air chaud, programme de linge de lit, option demi-charge, signal sonore, fin différée 24 h, affichage du temps restant, blanc, capacité variable automatique. Dim. L61.30 x P61.30 x H84.20 cm.

**8 KG**  
**ENERGIE A++**  
**CONDENSATION A**  
**192 KWH/AN**



**1399 €**  
 + éco-part 10€  
**1409 €**



## MIELE TCD260WP \*\*

**TECHNOLOGIE EXCLUSIVE PERFECTDRY**

conso. /cycle 1.7 kWh, 66 dB, sélecteur DirectSensor, séchage breveté PerfectDry, 4 paliers de séchage, touche ajout de linge, diffuseur de parfum FragranceDos, éclairage du tambour, affichage du temps restant, WiFiConnect. Dim. L59.60 x P65.50 x H85 cm.

**16 KG**  
**ENERGIE A+++**  
**CONDENSATION B**  
**300 KWH/AN**



**1599 €**  
 + éco-part 10€  
**1609 €**



## LG RH6P12WH

**DUAL DRY : CHOISISSEZ VOTRE MODE DE SÈCHAGE**

63 dB, connectivité wifi, affichage LED tactile, 14 programmes, démarrage à distance, arrêt automatique après 10 min, double filtre à l'entrée du tambour, séchage à plat avec accessoire inclus, fin différée, affichage du temps restant, blanc. Dim. L70 x P77 x H99 cm.

**16 KG**  
**ENERGIE A+++**  
**304 KWH/AN**



**1699 €**  
 + éco-part 10€  
**1709 €**



## SAMSUNG DV16T8520BV

**GRANDE CAPACITÉ 16 KILOS**

conso. /cycle 2.61 kWh, multiprogramme dont Mix, Séchage rapide, Délicat, Anti-allergènes+, Air chaud, Air froid, technologie pompe à chaleur hybride, Optimal Dry, moteur Inverter. Dim. L68.60 x P84.40 x H98.40 cm.



## LAVE-VAISSELLE COMPACT

**6** COUVERTS

ENERGIE **E**

**51** DB



**429 €**  
+ éco-part 8€  
**437 €**

### CANDY CP6E51LW

IDÉAL POUR LES PETITS ESPACES

classe niveau sonore D, conso eau 6.5 L/cycle, 55 kWh/100 cycles, 5 programmes, affichage LED, indicateur de sel, indicateur de liquide de rinçage, indicateur sonore de fin de cycle, 3-6-9 heures. Dim. L55 x P50 x H43.80 cm.

## LAVE-VAISSELLE 45 CM

**10** COUVERTS

ENERGIE **E**

**47** DB



**6,9** /10  
INDICE DE RÉPARABILITÉ

**429 €**  
+ éco-part 8€  
**437 €**

### CANDY CDPH2D1047W-01

ADD DISH: AJOUT DE VAISSELLE EN COURS DE CYCLE

classe niveau sonore C, conso eau 9 L/cycle, 75 kWh/100 cycles, programmateur Digit, pré-lavage, Eco 45 °C, Universel 60°C, 8 programmes, départ différé 1-23h, affichage du temps restant, blanc. Dim. L47 x P58 x H85 cm.

**9** COUVERTS

ENERGIE **F**

**48** DB



**8,4** /10  
INDICE DE RÉPARABILITÉ

**629 €**  
+ éco-part 8€  
**637 €**

### BOSCH SPS2IKW04E

MOTEUR ECOSILENCE DRIVE

conso eau 9.5 L/cycle, 78 kWh/100 cycles, connectivité intelligente : Home Connect, option Séchage Extra, bras de lavage DuoPower, départ différé : 3-6-9h, aquaStop, silence à la demande, AquaSensor, système Super Brilliance, auto 3 en 1. Dim. L45 x P60 x H84.50 cm.

## LAVE-VAISSELLE 60 CM

**13** COUVERTS

ENERGIE **D**

**47** DB



**329 €**  
+ éco-part 8€  
**337 €**

### BEKO TDFV16310W

QUICK&SHINE : LAVAGE ET SÉCHAGE PARFAIT

classe niveau sonore C, 84 kWh/100 cycles, 5 programmes, affichage LED, adoucisseur d'eau, indicateur de liquide de rinçage, indicateur de sel, panier à couverts nomade, 3-6-9 heures, affichage du temps restant, sécurité enfant. Dim. L59.80 x P60 x H85 cm.

**14** COUVERTS

ENERGIE **D**

**44** DB



**7,1** /10  
INDICE DE RÉPARABILITÉ

**599 €**  
+ éco-part 8€  
**607 €**

### FAGOR FLV1444ADDX

AUTODOOR : OUVERTURE AUTOMATIQUE DE LA PORTE

classe niveau sonore B, conso eau 10 L/cycle, 85 kWh/100 cycles, 7 programmes, display LED, signal sonore en fin de cycle Voyant liquide de rinçage / sel Autodoor - ouverture automatique de la porte en fin de cycle, départ différé 1-24h. Dim. L60 x P61 x H85 cm.

**12** COUVERTS

ENERGIE **E**

SÉCHAGE **A**

**47** DB



**7,4** /10  
INDICE DE RÉPARABILITÉ

**599 €**  
+ éco-part 8€  
**607 €**

### BRANDT DFP127ADW

OPTION DEMI CHARGE

conso eau 11 L/cycle, 92 kWh/100 cycles, 6 programmes, 5 températures, programmes OptiA60mn, intensif, verre et rapide 30mn, pieds réglables, départ différé 24h. Dim. L59.80 x P61 x H84.50 cm. Existe en silver DFP127ADS à 617€.

**12** COUVERTS

ENERGIE **E**

**48** DB



**8** /10  
INDICE DE RÉPARABILITÉ

**599 €**  
+ éco-part 8€  
**607 €**

### BOSCH SMS25AW05E

MOTEUR ECO SILENCE DRIVE : ÉCONOMIE ET SILENCE

classe niveau sonore C, conso eau 9.5 L/cycle, 92 kWh/100 cycles, eco, Intensif, Normal, Pré-rinçage, Rapide, 5 programmes, électronique, affichage LED rouge, technologie active water, aqua stop, boîte maxi performance, 1-24 h. Dim. L60 x P60 x H84.50 cm.

**13** COUVERTS

ENERGIE **E**

SÉCHAGE **A**

**46** DB



**8,3** /10  
INDICE DE RÉPARABILITÉ

**649 €**  
+ éco-part 7,99€  
**656,99 €**

### ELECTROLUX ESA47205SW

AIRDRY SÉRIE 300 : UN SÉCHAGE NATUREL OPTIMAL

classe niveau sonore C, conso eau 9.9 L/cycle, 94 kWh/100 cycles, 8 programmes automatiques, commande électronique, afficheur digital, la porte s'entrouvre de 10cm à la fin du cycle laissant l'air entrer pour un séchage optimal. Dim. L59.80 x P62.20 x H82 cm. Existe en inox ESA47205SX à 799€.

**14** COUVERTS

ENERGIE **E**

SÉCHAGE **A**

**44** DB



**7,4** /10  
INDICE DE RÉPARABILITÉ

**669 €**  
+ éco-part 8€  
**677 €**

### WHIRLPOOL W2FHD624

TECHNOLOGIE 6ÈME SENS: 50% D'ÉCONOMIES D'EAU

classe niveau sonore B, 95 kWh/100 cycles, 9 programmes, nuit -1dB, DIGIT, Multizone, Lift Up, départ différé 24 H, affichage du temps restant, panier modulable, moteur Inverter, verrouillage enfant et sécurité anti-débordement, bandeau blanc. Dim. L60 x P59 x H85 cm.

# LAVE-VAISSELLE 60 CM

14 COUVERTS

ENERGIE C

44 DB



7,8 /10  
INDICE DE RÉPARABILITÉ

789 €  
+ éco-part 8€  
797 €

## BRANDT DSF34524W

AUTOPROGRAMME : CHOIX DU MEILLEUR PROGRAMME

classe niveau sonore B, conso eau 9.8 L/cycle, 75 kWh/100 cycles, 7 programmes, ouverture automatique de porte, voyant sel, voyant liquide de rinçage, 7 programmes dont fragile, Opti A 60min, Intensif, Auto et Trempage, 12h. Dim. L59.80 x P60 x H84.50 cm.

13 COUVERTS

ENERGIE E

SECHAGE A

46 DB



8,7 /10  
INDICE DE RÉPARABILITÉ

739 €  
+ éco-part 8€  
747 €

## BOSCH SMS2HVW72E

PROGRAMME SILENCE

conso eau 9.5 L/cycle, 94 kWh/100 cycles, connectivité intelligente : Home Connect, option Séchage Extra, programme Silence, display avec affichage du temps restant, triple filtre auto-nettoyant, départ différé : 1-24h, aquaStop, blanc. Dim. L60 x P60 x H84.50 cm.

12 COUVERTS

ENERGIE E

SECHAGE A

46 DB



8,7 /10  
INDICE DE RÉPARABILITÉ

759 €  
+ éco-part 8€  
767 €

## BOSCH SMS2HTI72E

TECHNOLOGIE ACTIVEWATER

conso eau 9.5 L/cycle, 92 kWh/100 cycles, connectivité intelligente : Home Connect, option séchage extra, programme Silence, display avec affichage du temps restant, échangeur thermique, départ différé : 1-24h, aquaStop. Dim. L60 x P60 x H84.50 cm.

15 COUVERTS

ENERGIE D

SECHAGE A

43 DB



7,8 /10  
INDICE DE RÉPARABILITÉ

789 €  
+ éco-part 8€  
797 €

## WHIRLPOOL W7FHP33

6ÈME SENS: 40% D'ÉCONOMIES D'EAU ET DE TEMPS

classe niveau sonore C, conso eau 9.5 L/cycle, 86 kWh/100 cycles, affichage digital, maxiSpace, 10 programmes dont 3 prog. 6e Sens, Prog silence -1 dB, PowerClean Pro, Natural Dry, 3e tiroir flexible, display bouton, départ différé 24 H. Dim. L60 x P59 x H85 cm.

14 COUVERTS

ENERGIE E

46 DB



7,6 /10  
INDICE DE RÉPARABILITÉ

799 €  
+ éco-part 8€  
807 €

## WHIRLPOOL WFC3C26PFX

POWERCLEAN PRO & TIROIR À COUVERTS

conso eau 9.5 L/cycle, 95 kWh/100 cycles, programmeur intelligent 6ème Sens, PowerClean Pro, DIGIT, Lift Up, Multizone, 3ème tiroir fixe, Natural Dry, départ différé : 24h, inox. Dim. L60 x P59 x H85 cm.

14 COUVERTS

ENERGIE C

41 DB



9,2 /10  
INDICE DE RÉPARABILITÉ

849 €  
+ éco-part 8€  
857 €

## LG DF355FP

EASYPACKPLUS: CHARGEMENT FACILE & FLEXIBILITÉ


classe niveau sonore B, conso eau 9.5 L/cycle, 75 kWh/100 cycles, 9 programmes, connectivité WIFI, affichage LED, 4 bras de lavage multidirectionnels, adoucisseur d'eau, 3 multi-jets, aqua-stop, affichage sel et liquide rinçage, affichage erreurs. Dim. L60 x P60 x H85 cm.

14 COUVERTS

ENERGIE C

SECHAGE B

44 DB



9,1 /10  
INDICE DE RÉPARABILITÉ

859 €  
+ éco-part 8€  
867 €

## SIEMENS SN23EW27VE

VARIOFLEX: UN RANGEMENT FACILE ET MODULABLE

classe niveau sonore B, conso eau 9 L/cycle, 75 kWh/100 cycles, 6 programmes, connectivité Home Connect, inscriptions en texte clair, échangeur thermique, aquaSensor qui reconnaît le degré de salissure, boîte à produits maxiPerformance. Dim. L60 x P60 x H84.50 cm.

14 COUVERTS

ENERGIE C

SECHAGE A

42 DB



7,7 /10  
INDICE DE RÉPARABILITÉ

879 €  
+ éco-part 8€  
887 €

## WHIRLPOOL WFC3C42PX

NATURAL DRY: AMÉLIORATION DU SÉCHAGE

conso eau 9.5 L/cycle, 75 kWh/100 cycles, programmeur intelligent 6ème Sens, PowerClean Pro, DIGIT, Lift Up, Multizone, départ différé 24h, voyants de sel / liquide de rinçage, panier supérieur réglable en hauteur et amovible. Dim. L60 x P59 x H85 cm.

13 COUVERTS

ENERGIE D

42 DB



9,1 /10  
INDICE DE RÉPARABILITÉ

889 €  
+ éco-part 8€  
897 €

## SIEMENS SN23HW02LE \*\*

CONTRÔLE ET DIAGNOSTIC À DISTANCE

conso eau 9 L/cycle, 84 kWh/100 cycles, demi-charge, Départ à distance, Entretien de la machine, Vario Speed Plus, Zone Intensive, 6 programmes, connectivité Home Connect, commande électronique, moteur iQdrive, 4 options. Dim. L60 x P60 x H84.50 cm. Existe en inox SN23H102LE à 967€.

13  
COUVERTS

ENERGIE  
D

42  
DB



9,1  
INDICE DE RÉPARABILITÉ



889€  
+ éco-part 8€  
897€

## BOSCH SMS4HLW06E \*\*

SYSTÈME SUPER BRILLANCE, CONSERVE L'ÉCLAT DES VERRES

classe niveau sonore B, conso eau 9 L/cycle, 84 kWh/100 cycles, demi-charge, Départ à distance, Entretien de la machine, Séchage Extra, Vario Speed Plus, 6 programmes, connectivité Home Connect, électronique, moteur EcoSilence Drive. Dim. L60 x P60 x H84.50 cm.

14  
COUVERTS

ENERGIE  
C

SECHAGE  
A

44  
DB



7,3  
INDICE DE RÉPARABILITÉ



1099€  
+ éco-part 8€  
1107€

## MIELE G5310SCBlanc \*\*

SÉCHAGE AUTOOPEN, OUVERTURE DE PORTE AUTOMATIQUE

conso eau 8.4 L/cycle, 74 kWh/100 cycles, led blanc, tiroir à couverts 3D Multiflex, 5 programmes (ECO, Automatic 45-65°C, QuickPowerWash 65°C, Intensif 75°, Fragile 45°C), SensorDry, départ différé avec affichage du temps restant. Dim. L59.80 x P60 x H84.50 cm.



14  
COUVERTS

ENERGIE  
C

SECHAGE  
A

44  
DB

1199€  
+ éco-part 8€  
1207€

7,3  
INDICE DE RÉPARABILITÉ



## MIELE G5310SCFrontInox \*\*

TIROIR À COUVERTS 3D MULTIFLEX

conso eau 8.4 L/cycle, 74 kWh/100 cycles, 5 programmes (ECO, Automatic 45-65°C, QuickPowerWash 65°C, Intensif 75°, Fragile 45°C), séchage AutoOpen, SensorDry. Dim. L59.80 x P60 x H84.50 cm.







# “L'INFO DU FROID”

## SÉLECTION, NOUVEAUTÉS, INNOVATIONS...

+ d'infos auprès de votre revendeur COPRA

### “DUO COOLING” PAR LIEBHERR

Grâce à deux circuits de réfrigération complètement séparés le système DuoCooling du réfrigérateur combiné **LIEBHERR CND1853-2\*\*** garantit qu'aucun échange d'air n'a lieu entre les parties réfrigération et congélation. Les aliments restent ainsi croquants et les odeurs ne se propagent pas. Cela signifie moins de gaspillage et des courses moins fréquentes pour plus d'économies et de plaisir.

### “NO FROST”

Lorsque vous ouvrez votre compartiment de congélation, il est normal de vouloir voir vos aliments congelés et certainement pas de la glace ou du givre. La technologie **NoFrost** protège le compartiment de congélation contre le givrage indésirable qui consomme beaucoup d'énergie et peut devenir assez coûteux. Avec NoFrost, il n'y a plus jamais de dégivrage long et fastidieux de votre compartiment de congélation, mais davantage de temps pour d'autres choses plus importantes et une économie assurée.



La surface **SmartSteel** rend directement visible la qualité haut de gamme de votre Liebherr, et en fait un véritable meuble design. La finition horizontale met parfaitement en valeur l'acier inoxydable et donne à la surface un éclat soyeux et un toucher agréable. Le revêtement anti-traces évite la visibilité des traces de doigts, mais est aussi facile à nettoyer.



Le compartiment **EasyFresh** garantit une fraîcheur semblable à celle du marché. Qu'il s'agisse de fruits ou de légumes, grâce à la fermeture étanche, l'humidité du compartiment est augmentée par la présence des aliments, ce qui permet de conserver leur fraîcheur pendant une période prolongée.

### “INTELLIGENT ET CONNECTÉ”

PAR **SAMSUNG**



Profitez de la vie avec le réfrigérateur américain **SAMSUNG RS6HA8891SL**

### “FAMILY HUB™”

Enrichissez votre vie de famille avec Family Hub™. Ce système vous aide à utiliser efficacement votre nourriture et à contrôler vos appareils connectés. Vous pouvez également écouter de la musique, regarder la télévision et utiliser les applications intégrées ou celles de votre smartphone. Il offre même un moyen amusant de partager des messages, des photos, des vidéos, des informations et des horaires.

**Voyez ce qu'il y a à l'intérieur de votre réfrigérateur, où que vous soyez !**

### “VUE INTÉRIEURE”

Voyez ce qu'il y a dans le frigo à tout moment, n'importe où sur votre smartphone ou en utilisant l'écran d'accueil. La caméra interne de la Vue Intérieure montre la nourriture que vous avez, afin que vous puissiez vérifier quand vous faites vos courses. Elle indique aussi les dates de péremption des aliments et vous permet de créer des listes de courses, des mémos alimentaires ou des rappels.



“ÉCRAN TACTILE”  
“330 L”

### EN SAVOIR (+)

Classiques couleur blanche, élégants en inox ou personnalisés selon vos souhaits. Les réfrigérateurs sur pieds **LIEBHERR** vous offrent un large choix en matière de design et les différents détails de l'espace intérieur garantissent une toute nouvelle expérience de réfrigération pour votre chez-vous. Grâce à des fonctions modernes, tous les modèles conservent la fraîcheur de vos aliments très longtemps. Cela vous permet ainsi de libérer du temps pour les choses vraiment essentielles.

### ECOVADIS OR - UN GRAND PAS EN AVANT

**LIEBHERR** utilise EcoVadis pour mesurer ses progrès en matière de responsabilité sociétale et de développement durable. Leur attention, portée sur une stratégie d'entreprise globale a été récompensée par **l'obtention de la médaille d'or EcoVadis et le classement parmi les 3 % des meilleures entreprises** distinguées montre clairement que la marque est engagée à relever les défis environnementaux, sociaux et éthiques.

### À PROPOS D'ECOVADIS

- Plus de 100 000 entreprises évaluées,
- dans plus de 175 pays,
- et plus de 200 secteurs.

### EN SAVOIR (+)

#### L'histoire du partenariat entre Samsung et les Jeux Olympiques et Paralympiques

L'engagement de Samsung au service des Jeux Olympiques et Paralympiques a débuté il y a trente ans, en tant que sponsor national de Séoul 1988. Avec les Jeux Olympiques d'hiver de Nagano 1998, l'entreprise a renforcé son attachement comme partenaire olympique mondial dans la catégorie des équipements de communication sans fil, catégorie pour laquelle le partenariat se poursuit encore aujourd'hui. Durant les Jeux Olympiques d'hiver de PyeongChang 2018, Samsung a étendu la catégorie équipements de communication sans fil et matériel informatique, aux smartphones et autres produits tech.

Aujourd'hui, Samsung intensifie encore sa relation aux Jeux Olympiques et Paralympiques à l'occasion de Paris 2024 via un nouveau postulat : celui de l'ouverture. En s'unissant au slogan de Paris 2024 “Ouvrons grand les Jeux”, la devise officielle Open Always Wins\* vient soutenir la promesse d'ouverture de la compétition. Car en effet, les dernières innovations permettent désormais une compétition éminemment ouverte, à la fois sur le sport, les athlètes et les spectateurs du monde entier.

## COMPACT

VOL. TOTAL  
**42** L

ENERGIE  
**E**

STATIQUE

**80**  
KWH/AN



**199€**  
+ éco-part 10€  
**209€**

### CANDY CHASD4351EWC

ZONE FLEXIBLE ALLANT DE 2 DEGRÉ À 8 DEGRÉ CELSIUS

classe clim. SN-ST, 37 dB, 1 clayette(s), clayettes verre, 2 balconnets, balconnets plastique, éclairage LED, moteur standard, poignées intégrées, joint amovible. Dim. L44.50 x P47.50 x H51 cm.

## TABLE TOP

VOL. TOTAL  
**106** L

ENERGIE  
**E**

STATIQUE

CONGÉL.  
STATIQUE

**141**  
KWH/AN



**359€**  
+ éco-part 10€  
**369€**

### CANDY COT1S45EW

TOP AMOVIBLE POUR UN GAIN DE PLACE

réfrigérateur 91 l., congélateur 15 l., 4 étoiles, cong. 2.6 kg/24h, auto. 11 h, classe clim. N-ST, 39 dB, classe niveau sonore C, 2 clayette(s), clayettes verre, 3 balconnets, balconnets plastique, 1, non, éclairage LED, standard. Dim. L50 x P57 x H84 cm.

## TABLE TOP

VOL. TOTAL  
**109** L

ENERGIE  
**E**

STATIQUE

CONGÉL.  
STATIQUE

**139**  
KWH/AN



**439€**  
+ éco-part 10€  
**449€**

### CANDY CCTOS544WHN

TOP AMOVIBLE: GAGNEZ DE LA PLACE

réfrigérateur 95 l., congélateur 14 l., 4 étoiles, cong. 2 kg/24h, auto. 13 h, classe clim. ST, 40 dB, classe niveau sonore C, 2 clayette(s), clayettes verre, 3 balconnets, balconnets plastique, 1, éclairage LED, standard, panneau de contrôle interne. Dim. L55 x P58 x H85 cm.

VOL. TOTAL  
**134** L

ENERGIE  
**E**

FROID  
STATIQUE

**91**  
KWH/AN



**449€**  
+ éco-part 10€  
**459€**

### BOSCH KTR15NWEA

MULTIBOX : CONSERVE VOS FRUITS ET LÉGUMES TRÈS LONGTEMPS

classe clim. SN-T, 39 dB, classe niveau sonore C, 2 casiers à oeufs, éclairage LED, poignées horizontales intégrées, contrôle mécanique de la température, 3 clayettes en verre de sécurité. Dim. L56 x P58 x H85 cm.

VOL. TOTAL  
**98** L

ENERGIE  
**E**

STATIQUE

CONGÉL.  
STATIQUE

**138**  
KWH/AN



**499€**  
+ éco-part 10€  
**509€**



### LIEBHERR KTe501 \*\*

TOP AMOVIBLE : IDÉAL SOUS UN PLAN DE TRAVAIL

réfrigérateur 85 l., congélateur 13 l., 4 étoiles, cong. 2 kg/24h, auto. 8 h, classe clim. SN-T, 37 dB, classe niveau sonore C, clayettes verre, affichage digital tactile, éclairage led. Dim. L50 x P60.70 x H85 cm.

# RÉFRIGÉRATEUR TOUT UTILILE

## RÉFRIGÉRATEUR TOUT UTILILE

VOL. TOTAL  
242 L

ENERGIE  
E

STATIQUE

104  
KWH/AN




399 €  
+ éco-part 10€  
409 €

### FAGOR FL242EW

BAC AVEC ZONE HUMIDE POUR FRUITS ET LÉGUMES

réfrigérateur 242 l., classe clim. ST, 40 dB, classe niveau sonore C, 4 clayette(s), clayettes verre, 4 balconnets, 1 bac à légume, 1 support à oeufs, éclairage LED, thermostat mécanique, 1 bac à légumes, 1 support à oeufs. Dim. L55 x P54 x H143 cm.

VOL. TOTAL  
252 L

ENERGIE  
E

FROID  
STATIQUE

105  
KWH/AN




409 €  
+ éco-part 10€  
419 €

### BEKO RSSE265K40WN

CLAYETTES VERRE SECURIT

contrôle mécanique, poignée intégrée, niche 145 cm, réfrigérateur 252 l., classe clim. SN-T, 38 dB, classe niveau sonore C, 5 clayettes en verre dont 4 ajustables, 4 balconnets, 1 Bac à Légumes, éclairage led, porte réversible, blanc. Dim. L54 x P57.50 x H145.70 cm.

VOL. TOTAL  
242 L

ENERGIE  
E

STATIQUE

104  
KWH/AN




649 €  
+ éco-part 18€  
667 €

### BRANDT BFL4250EW

CLAYETTES EN VERRE SECURITY GLASS

réfrigérateur 242 l., classe clim. ST, 40 dB, classe niveau sonore C, 4 clayette(s), clayettes verre, 4 balconnets, 1 bac à légumes, éclairage LED, indicateur de température, thermostat mécanique, charnières montées à droite, 2 pieds réglables. Dim. L54.40 x P55.60 x H142.60 cm.

VOL. TOTAL  
323 L

ENERGIE  
E

FROID  
STATIQUE

113  
KWH/AN




659 €  
+ éco-part 18€  
677 €

### INDESIT SI62WFR

ZÉRO DÉPORT : INSTALLEZ-LE CONTRE UN MUR

réfrigérateur 323 l., classe clim. SN-ST, 37 dB, classe niveau sonore C, 1 bac à légumes transparent, éclairage intérieur LED, contrôle mécanique, 5 clayettes dans le réfrigérateur dont 3 ajustables, 4 balconnets ajustables, 1 bac à légumes, porte réglables. Dim. L59.50 x P64.50 x H167 cm. Existe en inox SI62SEUFR à 437€.

VOL. TOTAL  
366 L

ENERGIE  
E

FROID  
BRASSÉ

148  
KWH/AN




719 €  
+ éco-part 18€  
737 €

### INDESIT SI82QWDFR

POIGNÉE EXTERNE

contrôle électronique, SN-N-ST-T, réfrigérateur 366 l., classe clim. SN-ST, 37 dB, 5 balconnets, balconnets plastique, 6 clayettes dont 4 ajustables, 1 bac à légumes, porte réversible, blanc. Dim. L59.50 x P63 x H187.50 cm.

VOL. TOTAL  
298 L

ENERGIE  
D

FROID  
BRASSÉ  
POWERCOOLING

89  
KWH/AN




899 €  
+ éco-part 18€  
917 €

### LIEBHERR K1450 \*\*

EASYFRESH : CONSERVATION IDÉALE DES DENRÉES

réfrigérateur 298 l., 4 étoiles, classe clim. SN-T, 37 dB, classe niveau sonore C, clayettes verre, bluPerformance, 1 bac à légumes EasyFresh, connectivité en option, écran tactile digital, éclairage plafonnier LED, filtre à charbon FreshAir. Dim. L59.70 x P67.50 x H145.50 cm.

VOL. TOTAL  
324 L

ENERGIE  
E

SUPERCOOLING

113  
KWH/AN




899 €  
+ éco-part 18€  
917 €

### BOSCH KSV33VWEP

TECHNOLOGIE SUPERCOOLING

réfrigérateur 324 l., classe clim. SN-T, 39 dB, dégivrage automatique, 7 clayette(s), clayettes verre, 5 balconnets, éclairage led, 1 compartiment vitafresh, porte réversible, blanc, régulation électronique de la température, 7 clayettes, 5 balconnets. Dim. L60 x P65 x H176 cm.

VOL. TOTAL  
364 L

ENERGIE  
E

6ÈME  
SENS

118  
KWH/AN




929 €  
+ éco-part 18€  
947 €

### WHIRLPOOL SW8AM2QX2

TECHNOLOGIE 6ÈME SENSE

réfrigérateur 364 l., classe clim. SN-T, 38 dB, technologie FreshControl, ventilateur qui assure une aération légère et constante, éclairage LED strip, inox, régulation électronique de la température, 6 clayettes en verre dont 4 ajustables. Dim. L59.50 x P63 x H187.50 cm. Existe en blanc SW8AM2QW2 à 897€.

VOL. TOTAL  
298 L

ENERGIE  
D

FROID  
BRASSÉ  
POWERCOOLING

89  
KWH/AN




949 €  
+ éco-part 18€  
967 €

### LIEBHERR Rsfd4600-22 \*\*

EASYFRESH : CONSERVATION IDÉALE DES DENRÉES

réfrigérateur 298 l., 4 étoiles, classe clim. SN-T, 37 dB, classe niveau sonore C, clayettes verre, bluPerformance; 1 bac à légumes EasyFresh, connectivité en option, affichage digital, éclairage plafonnier LED, filtre à charbon FreshAir. Dim. L59.70 x P67.50 x H145.50 cm.



## RÉFRIGÉRATEUR TOUT UTILE

**VOL. TOTAL**  
348 L

**ENERGIE**  
D

**FROID BRASSÉ**  
POWERCOOLING

**93**  
KWH/AN




**949€**  
+ éco-part 18€  
**967€**

### LIEBHERR Rd5000-22 \*\*

**EASYFRESH : CONSERVATION IDÉALE DES DENRÉES**  
réfrigérateur 348 l., 4 étoiles, classe clim. SN-T, 37 dB, classe niveau sonore C, clayettes verre, connectivité en option, écran tactile digital, éclairage plafonnier LED, filtre à charbon FreshAir, porte réversible, blanc. Dim. L59.70 x P67.50 x H165.50 cm.

**VOL. TOTAL**  
389 L

**ENERGIE**  
E

**FROID VENTILÉ**

**121**  
KWH/AN




**949€**  
+ éco-part 18€  
**967€**

### ELECTROLUX LRT7ME39X

**MULTIFLOW : ALIMENTS PARFAITEMENT CONSERVÉS**  
réfrigérateur 390 l., classe clim. SN-ST, 40 dB, classe niveau sonore C, dégivrage automatique, clayettes plastique, 1 grand bac à légumes, 2 bac à oeufs, non, affichage LED, éclairage LED, poignée avec fonction d'ouverture rapide. Dim. L59.50 x P65 cm.

**VOL. TOTAL**  
399 L

**ENERGIE**  
D

**FROID BRASSÉ**  
POWERCOOLING

**98**  
KWH/AN




**1079€**  
+ éco-part 18€  
**1097€**

### LIEBHERR Rd5220-22 \*\*

**EASYFRESH : CONSERVATION IDÉALE DES DENRÉES**  
réfrigérateur 399 l., 4 étoiles, classe clim. SN-T, 35 dB, classe niveau sonore B, clayettes verre, bluPerformance, connectivité en option, écran tactile digital, éclairage plafonnier LED, filtre à charbon FreshAir, tiroir VarioSafe, porte réversible. Dim. L59.70 x P67.50 x H185.50 cm.

**VOL. TOTAL**  
399 L

**ENERGIE**  
D

**FROID BRASSÉ**  
POWERCOOLING

**98**  
KWH/AN




**1149€**  
+ éco-part 18€  
**1167€**

**LIEBHERR Ksfd1820-22 \*\***

**EASYFRESH : CONSERVATION IDÉALE**  
réfrigérateur 399 l., 4 étoiles, classe clim. SN-T, 35 dB, classe niveau sonore B, clayettes verre, connectivité en option, écran digital tactile, éclairage plafonnier LED. Dim. L59.70 x P67.50 x H185.50 cm.

## RÉFRIGÉRATEUR 1 PORTE

**VOL. TOTAL**  
250 L

**ENERGIE**  
E

**STATIQUE**

**CONGÉL. STATIQUE**

**158**  
KWH/AN




**699€**  
+ éco-part 18€  
**717€**

### LIEBHERR KPe290-26 \*\*

**UNE LIBERTÉ D'AMÉNAGEMENT TOTALE**  
réfrigérateur 230 l., congélateur 21 l., 4 étoiles, classe clim. SN-ST, 38 dB, clayettes verre, 2 bacs à fruits et légumes, clayette porte-bouteilles, affichage digital, éclairage LED, régulation mécanique, blanc. Dim. L55 x P63 x H140.20 cm.

**VOL. TOTAL**  
250 L

**ENERGIE**  
E

**STATIQUE**

**CONGÉL. STATIQUE**

**158**  
KWH/AN




**769€**  
+ éco-part 18€  
**787€**

### LIEBHERR KPse290-26 \*\*

**UNE LIBERTÉ D'AMÉNAGEMENT TOTALE**  
réfrigérateur 230 l., congélateur 21 l., 4 étoiles, classe clim. SN-ST, 38 dB, clayettes verre, 2 bacs à fruits et légumes, clayette porte-bouteilles, éclairage LED, régulation mécanique, porte réversible, silver. Dim. L55 x P63 x H140.20 cm.

**VOL. TOTAL**  
270 L

**ENERGIE**  
D

**FROID BRASSÉ**

**130**  
KWH/AN




**1299€**  
+ éco-part 18€  
**1317€**

### SMEG FAB28RRD5 \*\*

**ZONE EXTRA FRESH 0°C**  
réfrigérateur 244 l., congélateur 26 l., cong. 2.59 kg/24h, auto. 9 h, dégivrage automatique, éclairage LED, compresseur à capacité variable (inverter), alarme sonore et visuelle, rouge, régulation électronique de la température, 2 clayettes. Dim. L60 x P72.80 x H153 cm. Nombreux coloris disponibles.

# RÉFRIGÉRATEUR 2 PORTES

**VOL. TOTAL**  
250 L

**ENERGIE**  
E

**FROID**  
STATIQUE

**CONGÉL.**  
MIN FROST

**183**  
KWH/AN




**429€**  
+ éco-part 18€  
**447€**

## BEKO RDSA280K40SN

TECHNOLOGIE MINFROST: MOINS DE GIVRE

réfrigérateur 250 l., cong. 2.1 kg/24h, auto. 13 h, classe clim. SN-ST, 37 dB, classe niveau sonore C, 4 clayette(s), clayettes verre, 3 balconnets, 1 bac à légumes, éclairage LED, porte réversible, gris acier. Dim. L54 x P57.40 x H160.60 cm.

**VOL. TOTAL**  
211 L

**ENERGIE**  
E

**STATIQUE**

**CONGÉL.**  
FROID STATIQUE

**176**  
KWH/AN




**499€**  
+ éco-part 10€  
**509€**

## CANDY CDG1S514EW

ADAPTEZ VOTRE RÉFRIGÉRATEUR À VOTRE CUISINE

réfrigérateur 170 l., congélateur 41 l., 4 étoiles, cong. 2 kg/24h, auto. 13 h, classe clim. N-ST, 41 dB, classe niveau sonore C, 3 clayette(s), clayettes verre, 3 balconnets, balconnets plastique, 1, éclairage latéral led, moteur standard. Dim. L55 x P55 x H143 cm.

**VOL. TOTAL**  
243 L

**ENERGIE**  
E

**FROID**  
STATIQUE

**CONGÉL.**  
FROID STATIQUE

**178**  
KWH/AN




**579€**  
+ éco-part 18€  
**597€**

## CANDY CDV1S516EW

JOINT AMOVIBLE : POUR UN MEILLEUR ENTRETIEN

réfrigérateur 201 l., congélateur 42 l., 4 étoiles, cong. 2.6 kg/24h, classe clim. N, 40 dB, 3 clayette(s), clayettes verre, 3 balconnets, balconnets plastique, 1 tiroirs, bac à fruits et légumes, éclairage latéral LED, panneau de contrôle interne. Dim. L54 x P57 x H160 cm.

**VOL. TOTAL**  
206 L

**ENERGIE**  
E

**STATIQUE**

**CONGÉL.**  
STATIQUE

**172**  
KWH/AN




**639€**  
+ éco-part 10€  
**649€**

## BRANDT BFD4522EW

LARGEUR IDÉALE POUR LES PETITES CUISINES

réfrigérateur 169 l., congélateur 37 l., 4 étoiles, cong. 2.4 kg/24h, auto. 13 h, classe clim. ST, 40 dB, classe niveau sonore C, 3 clayette(s), clayettes verre, 3 balconnets, 1 bacs à légumes, éclairage LED, charnières montées à droite. Dim. L54.50 x P55.50 x H143 cm.

**VOL. TOTAL**  
304 L

**ENERGIE**  
E

**STATIQUE**

**213**  
KWH/AN




**649€**  
+ éco-part 18€  
**667€**

## CANDY CDH1S617EWH

ÉCONOMIES D'ÉNERGIE ET PERFORMANCES

réfrigérateur 229 l., congélateur 75 l., 4 étoiles, cong. 4 kg/24h, auto. 21 h, classe clim. ST, 40 dB, classe niveau sonore C, 4 clayette(s), clayettes verre, 3 balconnets, balconnets plastique, 1, éclairage latéral led, moteur standard. Dim. L60 x P60 x H172 cm.

**VOL. TOTAL**  
233 L

**ENERGIE**  
E

**STATIQUE**

**CONGÉL.**  
SMARTFROST

**181**  
KWH/AN




**699€**  
+ éco-part 18€  
**717€**

## LIEBHERR CTPe231-26 \*\*

SMARTFROST: JUSQU'À 70% DE GIVRE EN MOINS

réfrigérateur 190 l., congélateur 44 l., 4 étoiles, cong. 2.5 kg/24h, auto. 17 h, classe clim. SN-T, 37 dB, classe niveau sonore C, clayettes verre, 1 maxi bac à fruits et légumes, régulation mécanique, éclairage LED, porte réversible, blanc. Dim. L55 x P63 x H140.10 cm.

**VOL. TOTAL**  
270 L

**ENERGIE**  
E

**STATIQUE**

**CONGÉL.**  
SMARTFROST

**190**  
KWH/AN




**749€**  
+ éco-part 18€  
**767€**

## LIEBHERR CTPe251-26 \*\*

SMARTFROST: JUSQU'À 70% DE GIVRE EN MOINS

réfrigérateur 219 l., congélateur 52 l., 4 étoiles, cong. 2.5 kg/24h, auto. 20 h, classe clim. SN-T, 37 dB, classe niveau sonore C, 3 clayette(s), 4 balconnets, 1 maxi bac à fruits et légumes, régulation mécanique, affichage digital, éclairage LED. Dim. L55 x P63 x H157.10 cm.

**VOL. TOTAL**  
270 L

**ENERGIE**  
E

**STATIQUE**

**CONGÉL.**  
SMARTFROST

**190**  
KWH/AN




**799€**  
+ éco-part 18€  
**817€**

**LIEBHERR CTPe251-26 \*\***

SMARTFROST: MOINS DE GIVRE

réfrigérateur 219 l., congélateur 52 l., 4 étoiles, cong. 2.5 kg/24h, auto. 20 h, classe clim. SN-T, 37 dB, classe niveau sonore C, 3 clayette(s), clayettes verre, 4 balconnets. Dim. L55 x P63 x H157.10 cm.

VOL. TOTAL  
**341 L**

ENERGIE  
**E**

TOTAL NO FROST

**256**  
KWH/AN



**649€**  
+ éco-part 18€  
**667€**

## CANDY CCE3T618EW

AMÉNAGEMENT INTÉRIEUR ULTRA FLEXIBLE

réfrigérateur 222 l., congélateur 119 l., 4 étoiles, cong. 5.4 kg/24h, auto. 10 h, classe clim. N-ST, dégivrage automatique, 1 bac à légumes, réf. éclairage Sky Led, 3 tiroirs congélation, classe sonore C - 39 dB, porte réversible, 3 clayettes verre. Dim. L59.50 x P65.80 x H185 cm.

VOL. TOTAL  
**339 L**

ENERGIE  
**E**

FROID STATIQUE

CONGÉL. LOW FROST

**243**  
KWH/AN



**649€**  
+ éco-part 18€  
**667€**

## INDESIT LI8S2EW

LOW FROST : RÉDUCTION DE LA FORMATION DE GIVRE

réfrigérateur 228 l., congélateur 111 l., 4 étoiles, cong. 6 kg/24h, auto. 24 h, classe clim. N-T, 39 dB, classe niveau sonore C, 3 tiroirs, 1 bac à légumes et 1 bac à oeufs, éclairage led, contrôle électronique, 4 clayettes dont 3 ajustables. Dim. L59.50 x P65.50 x H188.90 cm.

VOL. TOTAL  
**341 L**

ENERGIE  
**E**

TOTAL NO FROST

**256**  
KWH/AN



**679€**  
+ éco-part 18€  
**697€**

## CANDY CCE3T618ES

AMÉNAGEMENT INTÉRIEUR ULTRA FLEXIBLE

réfrigérateur 222 l., congélateur 119 l., 4 étoiles, cong. 5.4 kg/24h, auto. 10 h, classe clim. N-ST, dégivrage automatique, 1 bac à légumes, réf. éclairage Sky Led, 3 tiroirs congélation, classe sonore C - 39 dB, porte réversible, silver. Dim. L59.50 x P65.80 x H185 cm.

VOL. TOTAL  
**343 L**

ENERGIE  
**E**

FROID STATIQUE

CONGÉL. MINIFROST

**243**  
KWH/AN



**699€**  
+ éco-part 18€  
**717€**

## BEKO RCSA366K40SN

TECHNOLOGIE MINIFROST®

réfrigérateur 223 l., congélateur 120 l., 4 étoiles, cong. 5.5 kg/24h, auto. 18 h, classe clim. SN-ST, 38 dB, 1 bac à légumes, éclairage led, portes réversibles, gris acier, 4 clayettes dont 3 ajustables, 4 balconnets, ouverture de porte sans débord. Dim. L59.50 x P67 x H185.20 cm.

VOL. TOTAL  
**289 L**

ENERGIE  
**E**

FROID STATIQUE

CONGÉL. FROID STATIQUE

**228**  
KWH/AN



**749€**  
+ éco-part 18€  
**767€**

## MIELE KD4052E el Active \*\*

DÉGIVRAGE AVEC LA TECHNOLOGIE COMFORTFROST

réfrigérateur 195 l., congélateur 94 l., cong. 4.5 kg/24h, auto. 17 h, classe clim. SN-T, 39 dB, classe niveau sonore C, tiroir DailyFresh, 4 tablettes en verre, 1 porte-bouteille métallique, 1 tiroir de congélation XXL Box. Dim. L60 x P65 x H176 cm.

VOL. TOTAL  
**308 L**

ENERGIE  
**E**

FROID STATIQUE

CONGÉL. FROID STATIQUE

**233**  
KWH/AN



**749€**  
+ éco-part 18€  
**767€**

## MIELE KD4172E ws Active \*\*

DAILYFRESH: FRAIS JUSQU'À 2 X PLUS LONGTEMPS

réfrigérateur 214 l., congélateur 94 l., cong. 4.5 kg/24h, auto. 17 h, classe clim. SN-T, 39 dB, classe niveau sonore C, tiroir DailyFresh, 4 tablettes en verre, 1 porte-bouteille métallique, 1 tiroir de congélation XXL Box. Dim. L60 x P65 x H186 cm. Existe en argent KD4172EELActive à 817€.

VOL. TOTAL  
**289 L**

ENERGIE  
**E**

LOWFROST

**228**  
KWH/AN



**749€**  
+ éco-part 18€  
**767€**

## BOSCH KGV33VWEAS

PERFECT FIT, PORTES SANS DÉPOT

réfrigérateur 195 l., congélateur 94 l., 4 étoiles, cong. 4.5 kg/24h, auto. 17 h, classe clim. SN-T, 39 dB, dégivrage automatique, 4 clayette(s), clayettes verre, 3 balconnets, 3 tiroirs, éclairage led, classe sonore C - 39 dB, variozone. Dim. L60 x P65 x H176 cm.

VOL. TOTAL  
**344 L**

ENERGIE  
**E**

VENTILÉ

CONGÉL. VENTILÉ

**254**  
KWH/AN



**839€**  
+ éco-part 18€  
**857€**

## SAMSUNG RB33B610EWW

TECHNOLOGIE SPACEMAX : PLUS DE CAPACITÉ

réfrigérateur 230 l., congélateur 114 l., 4 étoiles, cong. 7 kg/24h, auto. 9 h, classe clim. SN-T, 35 dB, classe niveau sonore B, dégivrage automatique, dégivrage automatique, 4 clayette(s), clayettes verre, 3 balconnets, balconnets plastique. Dim. L59.50 x P65.80 x H185.30 cm. Existe en noir RB33B610EBN à 897€.

VOL. TOTAL  
**308 L**

ENERGIE  
**E**

LOWFROST

**233**  
KWH/AN



**839€**  
+ éco-part 18€  
**857€**

## BOSCH KGV36VLEAS

PERFECT FIT, PORTES SANS DÉPOT

réfrigérateur 214 l., congélateur 94 l., 4 étoiles, cong. 4.5 kg/24h, auto. 17 h, classe clim. SN-T, 39 dB, dégivrage automatique, 4 clayette(s), clayettes verre, 3 balconnets, 3 tiroirs, éclairage led, variozone, porte réversible, couleur inox. Dim. L60 x P65 x H186 cm. Existe en blanc KGV36VWEAS à 808€.



# RÉFRIGÉRATEUR COMBINÉ

**VOL. TOTAL**  
327 L

**ENERGIE**  
E

**FAST NO FROST**

**CONGÉL. NO FROST**

**250 KWH/AN**




**859 €**  
+ éco-part 18€  
**877 €**

## BRANDT BFC8562NW

FROID PLUS RAPIDE ET SANS GIVRE

réfrigérateur 221 l., congélateur 106 l., cong. 5 kg/24h, classe clim. SN-ST, dégivrage automatique, 3 clayette(s), clayettes verre, 3 balconnets, 3 tiroirs, bac à légumes, bac à glaçons, électronique digitale intérieure, éclairage LED, blanc. Dim. L60 x P68.50 x H185 cm.

**VOL. TOTAL**  
296 L

**ENERGIE**  
E

**STATIQUE**

**CONGÉL. SMARTFROST**

**224 KWH/AN**




**869 €**  
+ éco-part 18€  
**887 €**

## LIEBHERR CUe331-26 \*\*

SMARTFROST : JUSQU'À 70% DE GIVRE EN MOINS

réfrigérateur 212 l., congélateur 84 l., 4 étoiles, cong. 4 kg/24h, auto. 16 h, classe clim. SN-ST, 38 dB, clayettes verre, range-bouteilles, éclairage LED, porte réversible, blanc. Dim. L55 x P63 x H181.20 cm.

**VOL. TOTAL**  
330 L

**ENERGIE**  
D

**FROID BRASSÉ POWERCOOLING**

**CONGÉL. NOFROST**

**201 KWH/AN**




**899 €**  
+ éco-part 18€  
**917 €**

## LIEBHERR CND1853-2 \*\*

EASYFRESH : CONSERVATION IDÉALES DES DENRÉES

réfrigérateur 227 l., congélateur 103 l., 4 étoiles, cong. 10 kg/24h, auto. 20 h, classe clim. SN-T, 35 dB, clayettes verre, bluPerformance, écran digital tactile, éclairage plafonnier LED, filtre à charbon FreshAir, porte réversible, blanc. Dim. L59.70 x P67.50 x H185.50 cm.

**VOL. TOTAL**  
344 L

**ENERGIE**  
D

**NO FROST**

**CONGÉL. NO FROST**

**214 KWH/AN**




**899 €**  
+ éco-part 18€  
**917 €**

## LG GBV3100DEP

DOORCOOLING+ : LA FRAÎCHEUR UNIFORME

réfrigérateur 234 l., congélateur 110 l., cong. 10 kg/24h, auto. 9 h, classe clim. T, 35 dB, 3 clayette(s), 3 balconnets, tiroirs à fruits et légumes, support à oeufs, éclairage LED uniforme, moist Balance Crisper, portes sans dépôt. Dim. L59.50 x P67.50 x H186 cm.

**VOL. TOTAL**  
339 L

**ENERGIE**  
E

**FROID BRASSÉ**

**CONGÉL. FROID STATIQUE**

**241 KWH/AN**




**899 €**  
+ éco-part 18€  
**917 €**

## WHIRLPOOL W5821COX2

REVÊTEMENT ANTI-TRACES

réfrigérateur 228 l., congélateur 111 l., 4 étoiles, cong. 9 kg/24h, auto. 24 h, classe clim. SN-T, écran interne, compresseur Inverter, éclairage intérieur led plafonnier, 4 clayettes verre, 3 balconnets contre porte ajustables, support à oeufs. Dim. L59.50 x P66.30 x H188.80 cm. Existe en blanc W5821CWH2 à 917€.

**VOL. TOTAL**  
326 L

**ENERGIE**  
E

**NO FROST**

**238 KWH/AN**




**909 €**  
+ éco-part 18€  
**927 €**

## BOSCH KGN36VWED

PERFECT FIT, PORTES SANS DÉPORT

réfrigérateur 237 l., congélateur 89 l., 4 étoiles, cong. 10 kg/24h, auto. 13 h, classe clim. SN-T, dégivrage automatique, 1 bac à légumes, 1 compartiment VitaFresh (0-3°C), super réfrigération arrêt auto., classe sonore C - 39 dB, blanc. Dim. L60 x P66 x H186 cm. Existe en inox KGN36VLED à 977€.

**VOL. TOTAL**  
335 L

**ENERGIE**  
E

**TOTAL NO FROST**

**252 KWH/AN**




**929 €**  
+ éco-part 18€  
**947 €**

## WHIRLPOOL W7X820W

CONTRÔLE ÉLECTRONIQUE 6ÈME SENS

réfrigérateur 231 l., congélateur 104 l., 4 étoiles, cong. 11 kg/24h, classe clim. SN-T, dégivrage automatique, 2 bacs à légumes : FreshBox+ avec contrôle d'humidité et FreshBox 0°, colonne Multiflow, éclairage led, alarme porte ouverte. Dim. L59.60 x P67.80 x H191.20 cm.

**VOL. TOTAL**  
330 L

**ENERGIE**  
D

**FROID BRASSÉ POWERCOOLING**

**CONGÉL. NOFROST**

**201 KWH/AN**




**949 €**  
+ éco-part 18€  
**967 €**

## LIEBHERR CNSFD1853-2 \*\*

EASYFRESH : CONSERVATION IDÉALE DES DENRÉES

réfrigérateur 227 l., congélateur 103 l., 4 étoiles, cong. 10 kg/24h, auto. 20 h, classe clim. SN-T, 35 dB, clayettes verre, bluPerformance, écran tactile digital, éclairage plafonnier LED, filtre à charbon FreshAir, porte réversible, look Inox. Dim. L59.70 x P67.50 x H185.50 cm.

**VOL. TOTAL**  
330 L

**ENERGIE**  
E

**FROID TWINTECH**

**CONGÉL. FROID NO FROST**

**250 KWH/AN**




**949 €**  
+ éco-part 18€  
**967 €**

## ELECTROLUX LNT6ME32U2

CONSERVATION OPTIMALE SANS FORMATION DE GIVRE

réfrigérateur 230 l., congélateur 101 l., 4 étoiles, cong. 8 kg/24h, classe clim. SN-ST, 38 dB, classe niveau sonore C, dégivrage automatique, dégivrage automatique, 2 clayette(s), clayettes plastique, 3 tiroirs, porte réversible, inox Look (VCM). Dim. L59.50 x P65 cm.

VOL. TOTAL  
331 L

ENERGIE  
E

FROID  
VENTILÉ  
TOTAL

246  
KWH/AN



949€  
+ éco-part 18€  
967€

## SMEG RC19XDNE \*\*

ALARME PORTE ET TEMPÉRATURE

réfrigérateur 235 l., congélateur 96 l., 4 étoiles, cong. 9 kg/24h, auto. 10 h, classe clim. SN-T, 1 bac à légumes sur rail, 3 tiroirs, porte réversible, réfrigérateur éclairage led, classe sonore C - 38 dB, effet inox. Dim. L64 x P206 x H70 cm. Existe en blanc FC20WDNE à 967€.

VOL. TOTAL  
344 L

ENERGIE  
D

NO  
FROST

CONGÉL.  
NO FROST



999€  
+ éco-part 18€  
1017€

## SAMSUNG RB34C704DSA

OPTIMAL & HUMIDITY FRESH+

3 balconnets, 3 tiroirs, 2 bacs à légumes, 1 bac à oeufs, connecté, poignées intégrées, écran interne, finition premium, clayette rétractable, metal grey, technologie Space Max, revêtement Metal Cooling. Dim. L59.50 x P65.80 x H203 cm.

VOL. TOTAL  
390 L

ENERGIE  
C

NO  
FROST

CONGÉL.  
NO FROST

169  
KWH/AN



999€  
+ éco-part 18€  
1017€

## SAMSUNG RB38C603DSA

TECHNOLOGIE SPACEMAX: PLUS DE CAPACITÉ

réfrigérateur 276 l., congélateur 114 l., cong. 8 kg/24h, auto. 9 h, classe clim. SN-T, 35 dB, 5 clayette(s), 4 balconnets, wifi SmartThings TM, éclairage led, porte réversible, congélation rapide, alarme porte ouverte, alarme porte ouverte. Dim. L59.50 x P65.80 x H203 cm.

VOL. TOTAL  
368 L

ENERGIE  
E

NO  
FROST

CONGÉL.  
NO FROST

238  
KWH/AN



1019€  
+ éco-part 18€  
1037€

## BOSCH KGN39VLEB

TECHNOLOGIE MULTIAIRFLOW

réfrigérateur 279 l., congélateur 89 l., cong. 10 kg/24h, auto. 12 h, classe clim. SN-T, 39 dB, classe niveau sonore C, 5 clayette(s), clayettes verre, 4 balconnets, éclairage led à intensité progressive, poignées intégrées. Dim. L60 x P66 x H203 cm.

VOL. TOTAL  
371 L

ENERGIE  
D

FROID  
BASSÉ  
POWERCOOLING

CONGÉL.  
NOFROST

203  
KWH/AN



1049€  
+ éco-part 18€  
1067€

## LIEBHERR CNSFD2003-2 \*\*

EASYFRESH : CONSERVATION IDÉALE DES DENRÉES

réfrigérateur 268 l., congélateur 103 l., 4 étoiles, cong. 10 kg/24h, auto. 20 h, classe clim. SN-T, 35 dB, clayettes verre, bluPerformance, en option, écran tactile digital, éclairage plafonnier LED, filtre à charbon FreshAir, porte réversible, look Inox. Dim. L59.70 x P67.50 x H201.50 cm.

VOL. TOTAL  
368 L

ENERGIE  
E

NO  
FROST

CONGÉL.  
NO FROST

273  
KWH/AN



1079€  
+ éco-part 18€  
1097€

## SIEMENS KG39NVIEC

PERFECT FIT, PORTES SANS DÉPORT

réfrigérateur 279 l., congélateur 89 l., 4 étoiles, cong. 10 kg/24h, auto. 12 h, classe clim. SN-T, 39 dB, dégivrage automatique, 5 clayette(s), clayettes verre, 4 balconnets, 3 tiroirs, affichage led, éclairage led, porte réversible, couleur inox. Dim. L60 x P66 x H203 cm.

# RÉFRIGÉRATEUR COMBINÉ

VOL. TOTAL  
**390 L**

ENERGIE  
**C**

VENTILÉ

CONGÉL.  
VENTILÉ

**169**  
KWH/AN



**1149€**  
+ éco-part 18€  
**1167€**

## SAMSUNG RB38C602CSA

POWER COOL, POWER FREEZE

réfrigérateur Combiné - Classe C - 203cm, réfrigérateur 276 l., congélateur 114 l., 4 étoiles, cong. 8 kg/24h, auto. 9 h, classe clim. SN-T, 35 dB, classe niveau sonore B, dégivrage automatique, dégivrage automatique, 5 clayette(s). Dim. L59.50 x P65.80 x H203 cm.

VOL. TOTAL  
**320 L**

ENERGIE  
**C**

FROID  
BRASSÉ  
POWERCOOLING

CONGÉL.  
NO FROST

**170**  
KWH/AN



**1299€**  
+ éco-part 18€  
**1317€**

## LIEBHERR CBNc5223-22 \*\*

BIOFRESH : FRAÎCHEUR JUSQU'À 3X PLUS LONGTEMPS

réfrigérateur 268 l., congélateur 103 l., 4 étoiles, cong. 10 kg/24h, auto. 20 h, classe clim. SN-T, 35 dB, classe niveau sonore B, clayettes verre, bluPerformance, connectivité en option, écran digital tactile, éclairage plafonnier LED. Dim. L59.70 x P67.50 x H185.50 cm. Existe en look inox CBNsfc5223-22 à 1367€.

VOL. TOTAL  
**371 L**

ENERGIE  
**B**

FROID  
BRASSÉ  
POWERCOOLING

CONGÉL.  
NOFROST

**129**  
KWH/AN



**1499€**  
+ éco-part 23€  
**1522€**

## LIEBHERR CNsdb5723-22 \*\*

EASYFRESH : CONSERVATION IDÉALE DES DENRÉES

réfrigérateur 268 l., congélateur 103 l., 4 étoiles, cong. 10 kg/24h, auto. 20 h, classe clim. SN-T, 34 dB, clayettes verre, écran digital tactile, fabrique à glaçons manuelle, inox, sécurité enfants. Dim. L59.70 x P67.50 x H201.50 cm.

VOL. TOTAL  
**360 L**

ENERGIE  
**A**

FROID  
BRASSÉ  
POWERCOOLING

CONGÉL.  
NOFROST

**116**  
KWH/AN



**1899€**  
+ éco-part 23€  
**1922€**

## LIEBHERR CBNsda572i-22 \*\*

BIOFRESH : FRAÎCHEUR JUSQU'À 3X PLUS LONGTEMPS

réfrigérateur 258 l., congélateur 103 l., 4 étoiles, cong. 10 kg/24h, auto. 20 h, classe clim. SN-T, 34 dB, clayettes verre, connecté, écran digital tactile, moteur à induction, fabrique à glaçons manuelle, inox, sécurité enfants. Dim. L59.70 x P67.50 x H201.50 cm.

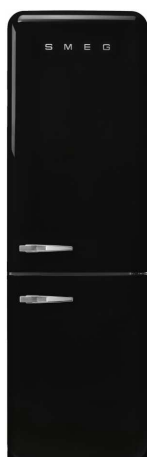
VOL. TOTAL  
**331 L**

ENERGIE  
**D**

FROID  
BRASSÉ

CONGÉL.  
NO FROST

**204**  
KWH/AN



**1999€**  
+ éco-part 23€  
**2022€**



## SMEG FAB32RBL5 \*\*

FROID VENTILE CONGÉLATEUR

réfrigérateur 234 l., congélateur 97 l., cong. 6 kg/24h, auto. 40 h, débord de porte de 25cm, compresseur à capacité variable (inverter), débord de porte de 25cm, Non réversible. Dim. L60.10 x P78.80 x H196.30 cm. Nombreux coloris disponibles.



## COMBINÉ GRANDE LARGEUR 70 CM ET PLUS

**VOL. TOTAL**  
475 L

**ENERGIE**  
D

**FROID VENTILÉ**

**CONGÉL. FROID VENTILÉ**  
227.76 KWH/AN




**749€**  
+ éco-part 23€  
**772€**

### BEKO B5RCNE535ZXB

**EVERFRESH+ : CONSERVATION PLUS LONGUE DES ALIMENTS**

réfrigérateur 340 l., congélateur 135 l., 4 étoiles, cong. 8.5 kg/24h, auto. 15 h, classe clim. SN-T, 36 dB, classe niveau sonore C, 4 clayette(s), 2 balconnets, clayette porte-bouteilles pliable (demi-longueur), afficheur digital. Dim. L70 x P74.50 x H187 cm.

**VOL. TOTAL**  
503 L

**ENERGIE**  
E

**LOWFROST**

**266 KWH/AN**




**1059€**  
+ éco-part 23€  
**1082€**

### BOSCH KGV58VLEAS

**PERFECT FIT, PORTES SANS DÉPORT**

réfrigérateur 377 l., congélateur 126 l., 4 étoiles, cong. 7.5 kg/24h, auto. 27 h, classe clim. SN-T, 40 dB, dégivrage automatique, 5 clayette(s), clayettes verre, 4 balconnets, 2 tiroirs, éclairage led, variozone, porte réversible, couleur inox. Dim. L70 x P77 x H191 cm.

**VOL. TOTAL**  
462 L

**ENERGIE**  
E

**TOTAL NO FROST**

**CONGÉL. TOTAL NO FROST**  
291 KWH/AN




**1169€**  
+ éco-part 23€  
**1192€**

### WHIRLPOOL WB70E972X

**FRESH BOX : DÉDIÉ À LA CONSERVATION DES ALIMENTS DÉLICATS**

réfrigérateur 309 l., congélateur 153 l., 4 étoiles, cong. 18 kg/24h, auto. 18 h, classe clim. SN-ST, 40 dB, classe niveau sonore C, dégivrage automatique, dégivrage automatique, 3 clayette(s), écran LED, éclairage LED, colonne multiflow. Dim. L70 x P75.50 x H195.50 cm.

**VOL. TOTAL**  
462 L

**ENERGIE**  
E

**NO FROST**

**CONGÉL. NO FROST**  
282 KWH/AN




**1399€**  
+ éco-part 23€  
**1422€**

### LG GBB569MCAZN

**DOORCOOLING: POUR UN FROID HOMOGÈNE**


réfrigérateur 329 l., congélateur 133 l., cong. 7 kg/24h, auto. 10 h, classe clim. SN-T, 41 dB, classe niveau sonore C, 3 clayette(s), wifi, compresseur Inverter Linear, congélation express, smart diagnosis, mode vacances, porte réversible. Dim. L70.50 x P74 x H185 cm. Existe en platinum GBB566PZHZN à 1272€.

**VOL. TOTAL**  
485 L


**ENERGIE**  
C

**NO FROST**

**CONGÉL. NO FROST**  
185 KWH/AN



**1799€**  
+ éco-part 23€  
**1822€**



**MIELE KFN4796CDed/cs \*\***

**DAILYFRESH : TIROIRS AVEC RÉGLAGE DE L'HUMIDITÉ**

réfrigérateur 348 l., congélateur 138 l., 4 étoiles, cong. 14 kg/24h, auto. 24 h, classe clim. SN-T, 34 dB, classe niveau sonore B, connectivité Mile@home, éclairage LED. Dim. L75 x P67.50 x H202 cm.

# RÉFRIGÉRATEUR MULTI-PORTES

**VOL. TOTAL**  
463 L

**ENERGIE**  
E

**NO FROST**

**CONGÉL.**  
NO FROST

**290**  
KWH/AN




**1199€**  
+ éco-part 23€  
**1222€**

## CANDY CFQQ5T817EPS

**TOTAL NOFROST CIRCLE+: TEMPÉRATURE HOMOGENE**

réfrigérateur 307 l., congélateur 156 l., 4 étoiles, 35 dB, dégivrage automatique, 3 clayette(s), 6 balconnets, éclairage top led, inverter, couleur carbone. Dim. L83.30 x P65 x H181.50 cm.

**VOL. TOTAL**  
450 L

**ENERGIE**  
E

**NO FROST**

**CONGÉL.**  
NO FROST

**297**  
KWH/AN




**1299€**  
+ éco-part 23€  
**1322€**

## HAIER A3FE743CPJ

**COMPARTIMENT MYZONE**

réfrigérateur 310 l., congélateur 140 l., cong. 10 kg/24h, auto. 16 h, classe clim. SN-T, 37 dB, compartiment MyZone, éclairage Daylight, fonction super congélation, compresseur Inverter, 4 clayettes verre trempé, 3 balconnets. Dim. L70 x P67.50 x H190.60 cm.

**VOL. TOTAL**  
495 L

**ENERGIE**  
E

**NO FROST**

**CONGÉL.**  
NO FROST

**301**  
KWH/AN




**1699€**  
+ éco-part 23€  
**1722€**

## SAMSUNG RF50C530ES9

**TWIN COOLING: DEUX SYSTÈMES DE RÉFRIGÉRATION**

réfrigérateur 330 l., congélateur 165 l., 4 étoiles, cong. 8 kg/24h, auto. 12 h, classe clim. SN-ST, 40 dB, 2 clayette(s), clayettes verre, 4 balconnets, 2 tiroirs à légumes, connectivité Wifi, éclairage LED, distributeur d'eau, fonction vacances. Dim. L81.70 x P71.50 x H177.60 cm.

**VOL. TOTAL**  
539 L

**ENERGIE**  
E

**FROID VENTILÉ**

**CONGÉL.**  
NEOFROST

**302**  
KWH/AN




**1929€**  
+ éco-part 23€  
**1952€**

## BEKO GNE60542DXPN

**NEOFROST DUALCOOLING: LONGUE CONSERVATION**

réfrigérateur 387 l., congélateur 152 l., 4 étoiles, cong. 10.7 kg/24h, auto. 18 h, classe clim. SN-ST, 35 dB, classe niveau sonore B, 3 clayette(s), 5 balconnets, 2 bacs à légumes, écran LCD, éclairage colonne de LED, harvestFresh. Dim. L84 x P79 x H182.50 cm.

**VOL. TOTAL**  
750 L

**ENERGIE**  
E

**NO FROST**

**CONGÉL.**  
NO FROST

**418**  
KWH/AN




**2699€**  
+ éco-part 23€  
**2722€**

## LG GMZ765SBHJ

**SYSTÈME DE FILTRATION PURE N FRESH**

réfrigérateur 504 l., congélateur 246 l., cong. 14 kg/24h, auto. 22 h, classe clim. SN-T, 38 dB, dégivrage automatique, connectivité Wifi, éclairage LED, distributeur d'eau, compresseur Smart Inverter, InstaView, Revêtement Metal Fresh. Dim. L90.80 x P178.50 x H80.20 cm. Existe en inox GMW765STGJ à 2422€.

**VOL. TOTAL**  
588 L

**ENERGIE**  
F

**NO FROST**

**CONGÉL.**  
NO FROST

**418**  
KWH/AN




**2869€**  
+ éco-part 22,99€  
**2891,99€**

## FALCON FSXS21SS/C \*\*

**ZONES CONTROLÉES INDEPENDANTES**

réfrigérateur 398 l., congélateur 190 l., cong. 16 kg/24h, auto. 12 h, classe clim. SN-T, no frost Multi Cooling, contrôle et commande digital ext., zones congélation indépendantes, peut passer en mode réfr. (Froid +), boisson rapide, Ionizer. Dim. L91 x P75 x H185 cm.

**VOL. TOTAL**  
674 L

**ENERGIE**  
E

**VENTILÉ**

**CONGÉL.**  
VENTILÉ

**338**  
KWH/AN




**2999€**  
+ éco-part 23€  
**3022€**

## SAMSUNG RF24B2660EQL

**TECHNOLOGIE TWIN COOLING : PLUS DE FRAÎCHEUR**

réfrigérateur 487 l., congélateur 187 l., 4 étoiles, classe clim. SN-T, 38 dB, 4 clayette(s), 8 balconnets, 2 bacs à fruits et légumes; 1 réservoir d'eau, éclairage intérieur LED, alarme porte ouverte. Dim. L90.80 x P73 x H177.80 cm.

**VOL. TOTAL**  
661 L

**ENERGIE**  
D

**POWERCOOLING**

**CONGÉL.**  
NO FROST

**320**  
KWH/AN




**7799€**  
+ éco-part 46€  
**7845€**

## LIEBHERR SBSes8496-21 \*\*

**6 ZONES DE TEMPÉRATURES DISTINCTES**

réfrigérateur 371 l., congélateur 133 l., 4 étoiles, cong. 9 kg/24h, auto. 16 h, classe clim. SN-T, 37 dB, clayettes verre, 3 tiroirs BioFresh, en option, affichage digital, moteur à induction. Dim. L121 x P66.50 x H185 cm.

VOL. TOTAL  
515 L

ENERGIE  
E

TOTAL  
NO  
FROST

317  
KWH/AN



1399 €  
+ éco-part 23€  
1422 €

## HAIER HSR3918EIMP

TOTAL NO FROST: UNE ABSENCE TOTALE DE GIVRE

réfrigérateur 337 l., congélateur 178 l., 4 étoiles, cong. 10 kg/24h, auto. 5 h, classe clim. SN-T, 40 dB, classe niveau sonore C, dégivrage automatique, dégivrage automatique, 4 clayette(s), clayettes verre, 3 balconnets, balconnets plastique. Dim. L90.80 x P65.90 x H177.50 cm.

VOL. TOTAL  
635 L

ENERGIE  
E

NO  
FROST

CONGÉL.  
NO FROST

345  
KWH/AN



1899 €  
+ éco-part 23€  
1922 €

## SAMSUNG RS64DG53R3S9

TECHNOLOGIE SPACE MAX : PLUS DE CAPACITÉ

réfrigérateur 417 l., congélateur 218 l., 4 étoiles, cong. 15 kg/24h, auto. 6 h, classe clim. SN-T, 37 dB, classe niveau sonore C, dégivrage automatique, 9 clayette(s), clayettes verre, 7 balconnets, 2 tiroirs, 2 bacs à légumes, 1 bac à oeufs. Dim. L91.20 x P71.60 x H178 cm.

VOL. TOTAL  
635 L

ENERGIE  
E

FROID  
VENTILÉ

CONGÉL.  
FROID  
VENTILÉ

345  
KWH/AN



1999 €  
+ éco-part 23€  
2022 €

## SAMSUNG RS6EDG54R3S9

TECHNOLOGIE SPACEMAX : UN PLUS GRAND ESPACE

réfrigérateur 417 l., congélateur 218 l., 4 étoiles, cong. 15 kg/24h, auto. 6 h, classe clim. SN-T, 37 dB, 5 clayette(s), 5 balconnets, 2 tiroirs, 2 tiroirs à fruits et légumes, 1 bac à oeufs, connectivité Wifi via SmartThings, écran interne. Existe en noir carbone GBB566PZHZN à 2122€.

VOL. TOTAL  
628 L

ENERGIE  
D

NO  
FROST

CONGÉL.  
NO FROST



2699 €  
+ éco-part 23€  
2722 €

## LG GSXE80PYBD

INSTAVIEW : VU SUR L'INTÉRIEUR DU RÉFRIGÉRATEUR

connectivité Wifi, éclairage LED, distributeur d'eau UVnano, design porte plate, Door-in-Door, clayette porte-bouteilles, finitions métalliques. Dim. L91.30 x P73.50 x H179 cm.

VOL. TOTAL  
560 L

ENERGIE  
E

FROID  
VENTILÉ

CONGÉL.  
FROID  
VENTILÉ

323  
KWH/AN



2789 €  
+ éco-part 23€  
2812 €

## BOSCH KAG93AIEP

TECHNOLOGIE MULTIAIRFLOW

réfrigérateur 369 l., congélateur 191 l., 4 étoiles, cong. 12 kg/24h, auto. 8 h, classe clim. SN-T, 42 dB, 5 clayette(s), clayettes verre, 3 balconnets, 2 tiroirs, 2 multibox sur rail, éclairage LED, distributeur d'eau, oui. Dim. L90.80 x P70.70 x H178.70 cm.

VOL. TOTAL  
614 L

ENERGIE  
E

FROID  
VENTILÉ  
PLUS

346  
KWH/AN



3249 €  
+ éco-part 23€  
3272 €

## SAMSUNG RS6HA8891SL

ÉCRAN ET ENCEINTES INTÉGRÉES

réfrigérateur 389 l., congélateur 225 l., cong. 15 kg/24h, auto. 5 h, classe clim. SN-T, 5 clayettes, 2 tiroirs à fruits et légumes, moteur Digital Inverter, distributeur d'eau, glaçons, glace pilée, fonction réfrigération rapide, inox premium. Dim. L91.20 x P71.60 x H178 cm.





# CONGÉLATEUR ARMOIRE

## TABLE TOP

**VOL. TOTAL**  
33 L

**ENERGIE**  
E

**STATIQUE**

**148**  
KWH/AN




**199€**  
+ éco-part 10€  
**209€**

### CANDY CFU050ENEW

CONCEPTION ERGONOMIQUE

cong. 2 kg/24h, auto. 12 h, classe clim. N-ST, 40 dB, classe niveau sonore C, mécanique, blanc. Dim. L44 x P47 x H51 cm.

**VOL. TOTAL**  
83 L

**ENERGIE**  
E

**FROID STATIQUE**

**164**  
KWH/AN




**419€**  
+ éco-part 10€  
**429€**

### BOSCH GTV15NWEB

SUPER CONGÉLATION : ABaisse RAPIDEMENT LA TEMP.

cong. 4 kg/24h, auto. 15.5 h, classe clim. SN-T, 39 dB, classe niveau sonore C, contrôle électronique de la température, alarme visuelle et sonore de température, poignées horizontales intégrées, 3 tiroirs de congélation transparents, blanc. Dim. L58 x P58 x H85 cm.

**VOL. TOTAL**  
107 L

**ENERGIE**  
E

**SMARTFROST**

**172**  
KWH/AN




**549€**  
+ éco-part 10€  
**559€**

### LIEBHERR FTe554 \*\*

SMARTFROST: JUSQU'À 70% DE GIVRE EN MOINS

cong. 5.5 kg/24h, auto. 12.5 h, classe clim. SN-T, 37 dB, affichage digital, 4 tiroirs Variospace, régulation électronique tactile, FrostProtect (installation jusqu'à -15°C), éclairage LED, blanc. Dim. L55 x P60.70 x H85 cm.

**VOL. TOTAL**  
107 L

**ENERGIE**  
D

**SMARTFROST**

**137**  
KWH/AN




**699€**  
+ éco-part 10€  
**709€**

### LIEBHERR FTdi604 \*\*

TABLE TOP ROBUSTE ET ÉLÉGANT

cong. 7.5 kg/24h, auto. 14 h, classe clim. SN-T, 36 dB, affichage digital, éclairage intérieur LED, appareil connecté, porte réversible, frostProtect (installation jusqu'à -15°C). Dim. L60 x P60.70 x H85 cm.



## CONGÉLATEUR ARMOIRE

VOL. TOTAL  
**163 L**

ENERGIE  
**E**

LOW FROST

**189**  
KWH/AN




**399€**  
+ éco-part 10€  
**409€**

### CANDY CUQS513EWH

RÉDUIT JUSQU'À 20% LA FORMATION DE GIVRE

cong. 7.5 kg/24h, auto. 12 h, classe clim. SN-ST, 38 dB, classe niveau sonore C, interface de contrôle mécanique, moteur standard, 5 tiroirs transparent, pieds réglables à l'avant, roulettes à l'arrière, porte réversible. Dim. L54 x P57 x H160 cm.

VOL. TOTAL  
**245 L**

ENERGIE  
**E**

FROID STATIQUE

**215**  
KWH/AN




**659€**  
+ éco-part 18€  
**677€**

### INDESIT UI62WFR

ZÉRO DÉPORT : INSTALLATION CONTRE UN MUR

cong. 13 kg/24h, auto. 16 h, classe clim. SN-ST, 35 dB, classe niveau sonore B, contrôle mécanique, SN-N-ST-T, 4 tiroirs, 2 abattants, 4 tiroirs, porte réversible, blanc, alarme dysfonctionnement Visuelle, bacs à glaçons. Dim. L59.50 x P64.50 x H167 cm.

VOL. TOTAL  
**168 L**

ENERGIE  
**E**

STATIQUE

**190**  
KWH/AN




**699€**  
+ éco-part 18€  
**717€**

### BRANDT BFU4251EW

FLASH REFRESH: REFRROIDISSEMENT RAPIDE

cong. 7.8 kg/24h, auto. 16.5 h, classe clim. ST, 40 dB, classe niveau sonore C, poignée extérieure, bandeau de commandes électronique, dégivrage manuel, 2 pieds réglables, 5 tiroirs, porte réversible, blanc. Dim. L54.50 x P57.50 x H142.50 cm.

VOL. TOTAL  
**263 L**

ENERGIE  
**E**

FROID NO FROST

**246**  
KWH/AN




**709€**  
+ éco-part 18€  
**727€**

### INDESIT UI8F2CWFR

TOUCHE CONGÉLATION RAPIDE

cong. 26 kg/24h, auto. 24 h, classe clim. SN-T, 41 dB, classe niveau sonore C, super isolé, alarme visuelle et sonore, contrôle électronique, SN-N-ST-T, roulettes, super isolation, alarme visuelle et sonore, porte réversible, 5 tiroirs. Dim. L59.50 x P63 x H187.50 cm.

VOL. TOTAL  
**206 L**

ENERGIE  
**E**

STATIQUE

**203**  
KWH/AN




**769€**  
+ éco-part 18€  
**787€**

### BOSCH GSV29VWEV

CONTRÔLE ÉLECTRONIQUE DE LA TEMPÉRATURE

cong. 15 kg/24h, auto. 11 h, classe clim. SN-T, indicateur led, système d'ouverture EasyOpening, alarme visuelle et sonore de température dans le congélateur, super-congélation avec arrêt automatique, 5 tiroirs de congélation. Dim. L65 x P65 x H161 cm. Existe en 220 litres GSV33VWEV à 847€.

VOL. TOTAL  
**226 L**

ENERGIE  
**E**

NO FROST

**230**  
KWH/AN




**799€**  
+ éco-part 18€  
**817€**

### HAIER H4F226WEH1

TOTAL NO FROST : AUCUN DÉGIVRAGE NÉCESSAIRE

cong. 14 kg/24h, auto. 10 h, classe clim. SN-T, 37 dB, classe niveau sonore C, affichage électronique, interface de contrôle électronique, porte réversible, alarme de température, fonction super congélation, 4 tiroirs transparents, connectivité WiFi. Dim. L60 x P73.70 x H153.50 cm.

VOL. TOTAL  
**276 L**

ENERGIE  
**E**

NO FROST

**247**  
KWH/AN




**899€**  
+ éco-part 18€  
**917€**

### HAIER H4F272WEH1

TOTAL NO FROST : AUCUN DÉGIVRAGE NÉCESSAIRE

cong. 16 kg/24h, auto. 10 h, classe clim. SN-T, 37 dB, classe niveau sonore C, oui, 4, 4 tiroirs, éclairage LED, porte réversible, blanc. Dim. L60 x P73.70 x H177.50 cm.

VOL. TOTAL  
**200 L**

ENERGIE  
**E**

NO FROST

**221**  
KWH/AN




**939€**  
+ éco-part 18€  
**957€**

### BOSCH GSN29UWEW

SUPER CONGÉLATION AVEC ARRÊT AUTOMATIQUE

cong. 16 kg/24h, auto. 9 h, régulation électronique, FreshSense, VarioZone avec clayettes verre, alarme température sonore et visuelle, classe sonore C - 39 dB, 5 tiroirs congélation dont 1 Big Box, dégivrage automatique. Dim. L60 x P65 x H161 cm.

VOL. TOTAL  
**199 L**

ENERGIE  
**E**

NOFROST

**221**  
KWH/AN




**999€**  
+ éco-part 18€  
**1017€**

### LIEBHERR FNe4605-22 \*\*

BLUPERFORMANCE: SILENCIEUX ET PERFORMANT

cong. 16 kg/24h, auto. 16 h, classe clim. SN-T, 36 dB, écran digital tactile, 5 tiroirs avec guidage intégré, VarioSpace, FrostProtect (installation jusqu'à -15°C), connectivité en option, blanc. Dim. L59.70 x P67.50 x H145.50 cm.

**VOL. TOTAL**  
323 L

**ENERGIE**  
E

**NO FROST**

**263**  
KWH/AN




**1079€**  
+ éco-part 18€  
**1097€**

## SAMSUNG RZ32C7AEEWW

**FROID VENTILÉ INTÉGRAL : MEILLEUR CONSERVATION D**

cong. 14.8 kg/24h, auto. 10 h, classe clim. SN-T, 36 dB, classe niveau sonore C, compresseur Digital Inverter, connectivité WiFi, 4 tiroirs, éclairage LED, blanc, alarme sonore porte ouverte. Dim. L59.50 x P69.40 x H186 cm. Existe en metal grey RZ32C7ADESA à 1167€.

**VOL. TOTAL**  
238 L

**ENERGIE**  
E

**NOFROST**

**235**  
KWH/AN




**1079€**  
+ éco-part 18€  
**1097€**

## LIEBHERR FNe5006-22 \*\*

**BLUPERFORMANCE: PERFORMANT ET SILENCIEUX**

cong. 17 kg/24h, auto. 16 h, classe clim. SN-T, 36 dB, écran digital tactile, 6 tiroirs avec guidage intégré, VarioSpace, FrostProtect (installation jusqu'à -15°C), connectivité en option. Dim. L59.70 x P67.50 x H165.50 cm.

**VOL. TOTAL**  
277 L

**ENERGIE**  
E

**NOFROST**

**249**  
KWH/AN




**1129€**  
+ éco-part 18€  
**1147€**

## LIEBHERR FNe5207-22 \*\*

**7 TIROIRS AVEC GUIDAGE DE TIROIR INTÉGRÉ**

cong. 18 kg/24h, auto. 16 h, classe clim. SN-T, 36 dB, écran digital tactile, varioSpace, FrostProtect (installation jusqu'à -15°C), connectivité en option, blanc. Dim. L59.70 x P67.50 x H185.50 cm.

**VOL. TOTAL**  
366 L

**ENERGIE**  
E

**NO FROST**

**278**  
KWH/AN




**1219€**  
+ éco-part 23€  
**1242€**

## BOSCH GSN58VWEV

**FRESHSENSE, TEMPÉRATURE CONSTANTE**



cong. 20.8 kg/24h, auto. 12 h, régulation électronique de la température avec indicateur led, 5 tiroirs dont 1 BigBox, 3 compartiments de congélation intensive, varioZone. Dim. L70 x P78 x H191 cm.

**VOL. TOTAL**  
328 L

**ENERGIE**  
D

**NOFROST**

**212**  
KWH/AN

**1239€**  
+ éco-part 23€  
**1262€**

## BOSCH GSN54EWDV \*\*

**FRESHSENSE : TEMPÉRATURE CONSTANTE**

cong. 19.7 kg/24h, auto. 13 h, affichage digital de la température, commande sensitive TouchControl, éclairage led, blanc, alarme porte ouverte, poignée à dépression. Dim. L70 x P78 x H176 cm.

**VOL. TOTAL**  
311 L

**ENERGIE**  
D

**NOFROST**

**208**  
KWH/AN




**1499€**  
+ éco-part 18€  
**1517€**

## LIEBHERR FNd7026-22 \*\*

**VARIOSPACE : UNE MODULARITÉ PRATIQUE**

cong. 17 kg/24h, auto. 18 h, classe clim. SN-T, 37 dB, écran digital tactile, bluPerformance, 6 tiroirs avec guidage intégré, VarioSpace, FrostProtect (installation jusqu'à -15°C), connectivité en option, blanc. Dim. L69.70 x P76 x H165.50 cm.

**VOL. TOTAL**  
363 L

**ENERGIE**  
D

**NOFROST**

**222**  
KWH/AN




**1599€**  
+ éco-part 18€  
**1617€**

## LIEBHERR FNd7227-22 \*\*

**FROST PROTECT**

cong. 19 kg/24h, auto. 19 h, classe clim. SN-T, 37 dB, écran digital tactile, bluPerformance, 7 tiroirs avec guidage intégré, VarioSpace, FrostProtect (installation jusqu'à -15°C). Dim. L69.70 x P76 x H185.50 cm.



VOL. TOTAL  
**97 L**

ENERGIE  
**E**

STATIQUE

**168**  
KWH/AN



**229 €**  
+ éco-part 10€  
**239 €**

## CANDY CCHH100E

RÉGLEZ LA TEMPÉRATURE EN UN SEUL CLIC

cong. 4.5 kg/24h, auto. 13 h, classe clim. SN-T, 39 dB, classe niveau sonore C, commande mécanique, 1 panier en métal, 1 paniers, intérieur : Aluminium martelé, blanc, alarme porte ouverte. Dim. L54.50 x P49 x H84.50 cm.

VOL. TOTAL  
**137 L**

ENERGIE  
**E**

STATIQUE

**181**  
KWH/AN



**229 €**  
+ éco-part 10€  
**239 €**

## CANDY CCHH145E

RÉGLEZ LA TEMPÉRATURE EN UN SEUL CLIC

cong. 6.5 kg/24h, auto. 21 h, classe clim. SN-T, 39 dB, classe niveau sonore C, commandes mécaniques, 1 Panier en métal, 1 paniers, intérieur : Aluminium martelé, blanc, alarme porte ouverte. Dim. L69.50 x P55.50 x H84.50 cm.

VOL. TOTAL  
**196 L**

ENERGIE  
**E**

STATIQUE

**199**  
KWH/AN



**299 €**  
+ éco-part 10€  
**309 €**

## CANDY CCHH200E

RÉGLEZ LA TEMPÉRATURE EN UN SEUL CLIC

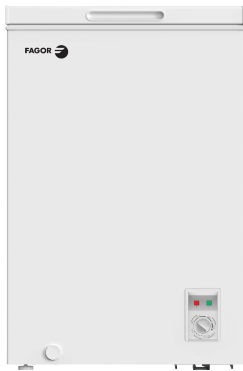
cong. 9 kg/24h, auto. 21 h, classe clim. SN-T, 39 dB, classe niveau sonore C, commandes mécaniques, 1 Panier en métal, 1 paniers, intérieur : Aluminium martelé, blanc, alarme porte ouverte. Dim. L91.50 x P55.50 x H84.50 cm.

VOL. TOTAL  
**99 L**

ENERGIE  
**E**

FROIDS  
STATIQUE

**169**  
KWH/AN



**299 €**  
+ éco-part 10€  
**309 €**

## FAGOR FCC100ME

4 EN 1 : 4 UTILISATIONS POUR 1 APPAREIL

cong. 4.5 kg/24h, auto. 17 h, classe clim. SN-T, 41 dB, bonde d'évacuation des eaux en façade, porte à ouverture autocompensée, poignée intégrée blanc, 2 pieds réglables + 2 roulettes, 1 paniers, blanc. Dim. L55 x P48 x H84 cm.

VOL. TOTAL  
**196 L**

ENERGIE  
**E**

STATIQUE

**199**  
KWH/AN



**379 €**  
+ éco-part 10€  
**389 €**

## HAIER HCE200E

SUPER CONGELATION (-26°C)


cong. 12.5 kg/24h, auto. 21 h, classe clim. SN-T, 39 dB, classe niveau sonore C, électronique, métal, 1 paniers, intérieur : Aluminium martelé, blanc. Dim. L91.50 x P55.50 x H84.50 cm.

VOL. TOTAL  
**199 L**

ENERGIE  
**E**

FROID  
STATIQUE

**200**  
KWH/AN



**399 €**  
+ éco-part 10€  
**409 €**

## FAGOR FCC200ME

MULTI-TEMPÉRATURES / HYBRIDE

cong. 9 kg/24h, auto. 20 h, classe clim. SN-T, 39 dB, classe niveau sonore C, 4 en 1 : 4 utilisations différentes : réfrigérateur, basses températures, conservateur, congélateur, 1 paniers, blanc. Dim. L83.50 x P57.80 x H55.60 cm.

VOL. TOTAL  
**204 L**

ENERGIE  
**E**

FROID  
STATIQUE

**201**  
KWH/AN



**429 €**  
+ éco-part 10€  
**439 €**

## WHIRLPOOL WHM2112

204 LITRES POUR VOTRE UTILISATION QUOTIDIENNE

cong. 11 kg/24h, auto. 26 h, classe clim. SN-T, 42 dB, classe niveau sonore D, fonction congélation rapide .Des roulettes facilitent le déplacement de votre appareil, 1 paniers, blanc, alarme porte ouverte & Alarme visuelle. Dim. L81 x P64.20 x H86.50 cm.

VOL. TOTAL  
**292 L**

ENERGIE  
**F**

FROIDS  
STATIQUE

**286**  
KWH/AN



**479 €**  
+ éco-part 18€  
**497 €**

## FAGOR FCC300E

4 EN 1 : 4 UTILISATIONS POUR 1 APPAREIL

cong. 14 kg/24h, auto. 32 h, classe clim. SN-T, 41 dB, classe niveau sonore C, bonde d'évacuation des eaux en façade Porte à ouverture autocompensée Poignée intégrée blanc Porte non réversible 2 pieds réglables + 2 roulettes, 2 paniers. Dim. L105.50 x P73.50 x H83.50 cm.

VOL. TOTAL  
**300 L**

ENERGIE  
**E**

STATIQUE

**209**  
KWH/AN



**549 €**  
+ éco-part 18€  
**567 €**

## HAIER HCE301E

SUPER CONGELATION (-30°C)

cong. 16 kg/24h, auto. 25 h, classe clim. SN-T, 40 dB, classe niveau sonore C, électronique, métal, 2 paniers, éclairage LED, blanc. Dim. L111 x P62 x H84.50 cm.

# CONGÉLATEUR COFFRE

VOL. TOTAL  
251 L

ENERGIE  
E

FROID  
STATIQUE

194  
KWH/AN



639€  
+ éco-part 10€  
649€

## WHIRLPOOL WHM251122

POIGNÉE ÉQUIPÉE D'UNE SERRURE

cong. 11.5 kg/24h, auto. 32 h, super isolé, dégivrage manuel, 1 panier, calendrier de conservation, éclairage intérieur, couvercle auto-compensé, bonde de dégivrage en façade, 2 pieds fixes et 2 roulettes qui facilitent le déplacement. Dim. L101 x P69.80 x H91.60 cm.

VOL. TOTAL  
418 L

ENERGIE  
E

STATIQUE

260  
KWH/AN



699€  
+ éco-part 18€  
717€

## HAIER HCE420E

SUPER CONGELATION (-26°C)

cong. 23 kg/24h, auto. 43 h, classe clim. SN-T, 39 dB, classe niveau sonore C, électronique, 3 paniers en métal, display externe, interface de contrôle électronique, alarme de température visuelle, métal, 3 paniers, éclairage LED, blanc. Dim. L132 x P75 x H89.50 cm.

VOL. TOTAL  
315 L

ENERGIE  
E

FROID  
STATIQUE

194  
KWH/AN



709€  
+ éco-part 18€  
727€

## WHIRLPOOL WHM311122

SUPER ISOLE

cong. 15 kg/24h, auto. 38 h, super isolé, thermostat mécanique, dégivrage manuel, calendrier de conservation, éclairage intérieur, bonde de dégivrage en façade, 1 panier, éclairage intérieur, couvercle auto-compensé. Dim. L118 x P69.80 x H91.60 cm.

VOL. TOTAL  
437 L

ENERGIE  
E

FROID  
STATIQUE

247  
KWH/AN



789€  
+ éco-part 18€  
807€

## WHIRLPOOL WHM46122FR

TRÈS GRANDE CAPACITÉ DANS UN ESPACE RÉDUIT

cong. 20 kg/24h, auto. 32 h, classe clim. SN-T, 42 dB, super isolé, 4 paniers/tiroirs, contrôle mécanique, température de 10 à 43°C, lumière intérieure, fonction congélation rapide, roulettes, serrure, calendrier de conservation, éclairage LED. Dim. L140.50 x P69.80 x H91.60 cm.

VOL. TOTAL  
500 L

ENERGIE  
E

FROID  
STATIQUE

295  
KWH/AN



799€  
+ éco-part 18€  
817€

## FAGOR FCC500E

HYBRIDE: 4 UTILISATIONS POUR 1 SEUL APPAREIL

cong. 22.5 kg/24h, auto. 40 h, classe clim. SN-T, 45 dB, classe niveau sonore D, poignée externe avec serrure intégrée blanc, 3 paniers, éclairage LED, blanc. Dim. L165 x P74 x H84 cm.

VOL. TOTAL  
508 L

ENERGIE  
E

LOW FROST

290  
KWH/AN



799€  
+ éco-part 18€  
817€

## HAIER HCE520E

LOW FROST : MOINS DE FORMATION DE GIVRE

cong. 23 kg/24h, auto. 43 h, classe clim. SN-T, 39 dB, classe niveau sonore C, électronique, 3 paniers en métal, éclairage LED, blanc. Dim. L154 x P75 x H89.50 cm.

VOL. TOTAL  
**281 L**

ENERGIE  
**E**

STOPFROST

**203**  
KWH/AN



**849€**  
+ éco-part 18€  
**867€**

## LIEBHERR CFe1870-26 \*\*

STOPFROST : DÉGIVRAGE BEAUCOUP MOINS FRÉQUENT

cong. 10 kg/24h, auto. 40 h, classe clim. SN-T, 33 dB, affichage digital, porte charnière réversible, FrostProtect (installation jusqu'à -15°C), 2 paniers, éclairage LED, blanc, alarme porte ouverte. Dim. L104.50 x P72.20 x H82.50 cm.

VOL. TOTAL  
**394 L**

ENERGIE  
**E**

FROID STATIQUE

**262**  
KWH/AN



**879€**  
+ éco-part 18€  
**897€**

## WHIRLPOOL WHM39112

VOYANT REMONTÉE TEMPÉRATURE

cong. 19 kg/24h, auto. 45 h, classe clim. SN-T, super isolé, fonction Eco, couvercle auto-compensé, calendrier de conservation, éclairage intérieur, bonde de dégivrage en façade, fonction congélation rapide, 3 paniers. Dim. L140.50 x P69.80 x H91.60 cm.

VOL. TOTAL  
**497 L**

ENERGIE  
**E**

STOPFROST

**266**  
KWH/AN



**1099€**  
+ éco-part 18€  
**1117€**

## LIEBHERR CFe2500-26 \*\*

STOPFROST : FORMATION DE GIVRE SENSIBLEMENT RÉDUITE

cong. 20 kg/24h, auto. 40 h, classe clim. SN-T, 33 dB, affichage digital, 2 corbeilles, FrostProtect (installation jusqu'à -15°C), éclairage LED. Dim. L167.50 x P72.20 x H82.50 cm.

VOL. TOTAL  
**700 L**

ENERGIE  
**F**

FROID STATIQUE

**448**  
KWH/AN

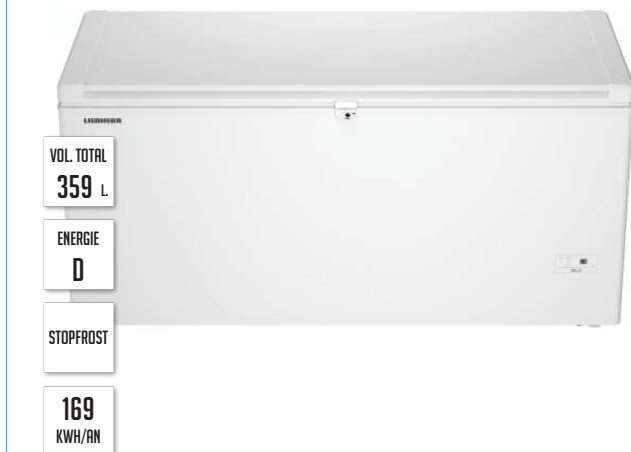


**1099€**  
+ éco-part 23€  
**1122€**

## FAGOR FCC700E

CONGÉLATEUR MULTI-TEMPÉRATURE XXL

cong. 31.5 kg/24h, auto. 40 h, classe clim. SN-T, 45 dB, classe niveau sonore D, poignée externe avec serrure intégrée blanc, 3 paniers, éclairage Led, blanc. Dim. L188 x P74 x H95 cm.



**1299€**  
+ éco-part 18€  
**1317€**



## LIEBHERR CFd2505-26 \*\*

STOPFROST : DÉGIVRAGE BEAUCOUP MOINS FRÉQUENT

cong. 15 kg/24h, auto. 50 h, classe clim. SN-T, 33 dB, affichage digital, frostProtect (installation jusqu'à -15°C), blanc. Dim. L167.50 x P72.20 x H82.50 cm.



- 41 BOUTEILLES
- ENERGIE G
- 143 KWH/AN
- STATIQUE



349€  
+ éco-part 10€  
359€

## CANDY CWC150EM/NF

VINS PROTÉGÉS CONTRE LES RAYONS INDÉSIRABLES

121 litres, classe clim. ST, 39 dB, afficheur interne, étendue de la température de 7°C à 18°C, 8, interface de contrôle mécanique, porte vitrée anti uv, noir. Dim. L49 x P84.50 x H55 cm.

- 105 BOUTEILLES
- ENERGIE A
- 153 KWH/AN
- FROID BRASSÉ



849€  
+ éco-part 18€  
867€

## HAIER WS105GA

SYSTÈME DE VERROUILLAGE DE LA PORTE

210 litres, classe clim. SN-ST, 38 dB, régulation électronique, de 5°C à 20°C, 4 clayettes en bois de hêtre, thermomètre électronique, contrôle de l'air par filtre carbone, compresseur monté sur silentbloks, contrôle d'hygrométrie, serrure. Dim. L59.50 x P63.90 x H126.50 cm.

- 66 BOUTEILLES
- ENERGIE E
- 76 KWH/AN
- BRASSÉ HUMIDE



899€  
+ éco-part 10€  
909€

## LIEBHERR WK66-26 \*\*

RESTITUE LE MÊME CLIMAT QU'UNE CAVE ENTERRÉE

128 litres, classe clim. SN-T, 37 dB, régulation électronique, affichage digital, 5 - 20 °C, 2 clayettes fils métalliques, filtre à charbon, système anti-vibrations, porte pleine, porte réversible, sécurité enfants, rouge, alarme montée en température. Dim. L60 x P61.30 x H89 cm.

- 189 BOUTEILLES
- ENERGIE G
- 170 KWH/AN
- FROID BRASSÉ




1199€  
+ éco-part 23€  
1222€

## HAIER WS190GA

SYSTÈME ANTI-VIBRATION

385 litres, classe clim. SN-ST, 38 dB, régulation électronique, clayettes en bois, display externe, interface de contrôle électronique, contrôle hygrométrie automatique, poignée intégrée, filtre à charbon, porte vitrée anti UV, serrure, 7 clayette(s). Dim. L59.50 x P63.90 x H185 cm.

- 166 BOUTEILLES
- ENERGIE E
- 84 KWH/AN
- BRASSÉ HUMIDE



1399€  
+ éco-part 18€  
1417€

## LIEBHERR WKp166 \*\*

PERFORMANCE ET SÉCURITÉ

322 litres, classe clim. SN-T, 38 dB, régulation électronique, écran tactile digital, 1 zone température réglable de +5 à +20°C, 4 clayettes en bois de hêtre réglables en hauteur, porte pleine, porte réversible. Dim. L59.70 x P76.30 x H148.40 cm.

- 141 BOUTEILLES
- ENERGIE E
- 95 KWH/AN
- BRASSÉ HUMIDE



1399€  
+ éco-part 18€  
1417€

## LIEBHERR WKv142 \*\*

EASYFILL: AIDE AU CHARGEMENT

272 litres, classe clim. SN-ST, 38 dB, régulation électronique, écran tactile digital, 1 zone température réglable de +5 à +20°C, 3 clayettes en bois de hêtre réglables en hauteur, porte triple vitrage anti UV, porte réversible. Dim. L59.70 x P76.30 x H128.40 cm.

196  
BOUTEILLES

ENERGIE  
E

97  
KWH/AN

BRASSÉ  
HUMIDE



1649€  
+ éco-part 18€  
1667€

### LIEBHERR WKp196 \*\*

CAVE DE CONSERVATION ET DE VIEILLISSEMENT

378 litres, classe clim. SN-T, 38 dB, régulation électronique, écran tactile digital, 1 zone température réglable de +5 à +20°C, 4 clayettes en bois de hêtre réglables en hauteur, porte pleine noire, porte réversible. Dim. L59.70 x P76.30 x H168.40 cm.

196  
BOUTEILLES

ENERGIE  
F

113  
KWH/AN

BRASSÉ  
HUMIDE



1899€  
+ éco-part 23€  
1922€

### LIEBHERR WKv196 \*\*

CONSERVER, PROTÉGER ET PRÉSENTER

385 litres, classe clim. SN-ST, 38 dB, régulation électronique, écran tactile digital, 1 zone température réglable de +5 à +20°C, 4 clayettes en bois en hêtre réglables en hauteur, cave à vin de vieillissement GrandCru, 196 bouteilles type Bordeaux. Dim. L59.70 x P76.30 x H168.40 cm.

68  
BOUTEILLES

ENERGIE  
G

157  
KWH/AN

VENTILE



2029€  
+ éco-part 18€  
2047€

### LE CHAI PRO680M \*\*

PRÉSENTATION SPÉCIFIQUE DES BOUTEILLES

257 litres, classe clim. SN-ST, 41 dB, affichage digital LED blanc, amplitude : +5°C - +20°C, 5 + 1 demie clayettes Z avec présentation des étiquettes. Dim. L60 x P70 x H120 cm. Garantie 3 ans.

324  
BOUTEILLES

ENERGIE  
E

102  
KWH/AN

BRASSÉ  
HUMIDE



2299€  
+ éco-part 23€  
2322€

### LIEBHERR WSbli7731 \*\*

GRANDE CAPACITÉ ET AGENCEMENT FLEXIBLE

628 litres, hygrométrie entre 50% et 80% %, classe clim. SN-T, 38 dB, régulation électronique, écran tactile digital, 1 zone température réglable de +5 à +20°C, 6 clayettes en bois de hêtre réglables en hauteur, connecté, filtre à charbon actif. Dim. L74.70 x P76.30 x H204.40 cm.

123  
BOUTEILLES

ENERGIE  
G

148  
KWH/AN

VENTILE



2999€  
+ éco-part 23€  
3022€



### LE CHAI LBN1300TV \*\*

CAVE DE SERVICE ET VIEILLISSEMENT

413 litres, classe clim. N, 40 dB, régulation électronique, éclairage LED bleus, zone supérieure +5°C à +10°C Zone inférieure +10°C à +18°C. Dim. L63 x P72 x H180 cm. Garantie 3 ans.



20 L  
700 W

109<sup>99</sup> €  
+ éco-part 3€  
112<sup>99</sup> €

## CANDY CMW20SMB

FUNCTION DÉCONGÉLATION

programmeur mécanique, démarrage express, décongélation auto. par poids, 5 niveaux de puissance, double boutons rotatifs, plateau tournant 25,5 cm. Dim. L44 x P35.70 x H25.80 cm. Existe en silver CMW20SMSLI à 112,99€.



20 L  
800 W

119<sup>99</sup> €  
+ éco-part 3€  
122<sup>99</sup> €

## PANASONIC NN-E20JWMEPG

PLATEAU TOURNANT DIAMÈTRE 25,5 CM

5 niveaux de puissance, commandes mécaniques, revêtement intérieur gris acrylique, revêtement porte verre. Dim. L44.30 x P34 x H25.80 cm.



23 L  
800 W

159<sup>99</sup> €  
+ éco-part 3€  
162<sup>99</sup> €

## SAMSUNG MS23K3614AW

CAVITÉ CÉRAMIQUE ÉMAIL

plateau tournant 28,8 cm, finition blanche, contrôle électro-mécanique, poignée noire effet métal et design incurvé, cavité céramique émail, rappel sonore fin de cuisson. Dim. L48.90 x P37.40 x H27.50 cm. Existe en noir MS23K3614AK à 162,99€.



28 L  
1000 W

169<sup>99</sup> €  
+ éco-part 3€  
172<sup>99</sup> €

## SAMSUNG MS28F303EAW

CAVITE EN CERAMIQUE EMAIL

blanc, 6 niveaux de puissance, commande Electronique, minuterie, diam. plateau 31.8 cm, 60 mn, plateau tournant, porte latérale. Dim. L42.80 x P51.70 x H29.70 cm.



28 L  
1000 W

179<sup>99</sup> €  
+ éco-part 3€  
182<sup>99</sup> €

## SAMSUNG MS28F303TFS

CAVITE EN CERAMIQUE EMAIL

commandes électronique et bouton, départ instantané : touche + 30sec, mode éco, arrêt plateau, décongélation automatique, menus sains et savoureux, horloge, rappel sonore en fin de cuisson, suppression signal sonore, verrouillage enfant. Dim. L51.70 x P42.80 x H29.70 cm.



25 L  
900 W

189<sup>99</sup> €  
+ éco-part 3€  
192<sup>99</sup> €

## WHIRLPOOL MWP251W

FUNCTION MAINTIEN AU CHAUD

plateau 27 cm, programmeur électronique, defrost (4 recettes), AutoCook (7 recettes), Faire fondre / Ramollir, Levage de pâte, Yaourt, AutoClean, cavité peinte, sécurité enfants, coloris blanc. Dim. L48.30 x P41.40 x H28.10 cm.



25 L  
1000 W

199<sup>99</sup> €  
+ éco-part 3€  
202<sup>99</sup> €

## LG MS2535GDS

REVÊTEMENT EASYCLEAN COATING

tactile, eco On, i-Wave, Quick Start, éclairage intérieur LED, réchauffage rapide, décongélation expert+, bandeau de contrôle incliné, revêtement antibactérien, ouverture latérale, poignée intégrée, horloge digitale, verrouillage enfant, noir. Dim. L47.60 x P36.90 x H27.20 cm. Existe en blanc MS2535GDH à 202€.



30 L  
1000 W

209<sup>99</sup> €  
+ éco-part 3€  
212<sup>99</sup> €

## SAMSUNG MS30T5018AK

INTERFACE SENSITIVE ET DESIGN VERRE

mode éco, fonction dessert, décongélation automatique Power Defrost, interface sensitive LED blanches, fonction désodorisation, rappel sonore de fin de cuisson, suppression du signal sonore, horloge 12/24h, départ instantané touche + 30 sec. Dim. L51.70 x P42.53 x H29.73 cm.



26 L  
900 W

239<sup>99</sup> €  
+ éco-part 3€  
242<sup>99</sup> €

## BRANDT SM2606W

FAÇADE MIROIR

minuteur combiné, 5 niveaux de puissance, commandes mécanique, ouverture porte latérale, minuterie sonore 35 mn, plateau tournant Ø 32 cm, cavité Enamélite. Dim. L43 x P51.30 x H30.70 cm.



## MICRO-ONDES SOLO

13 L

700 W

GRILL  
1100 W

MULTIFONCTION



239 €  
+ éco-part 3€  
242 €

### WHIRLPOOL MAX34NB

**JETDEFROST : DÉCONGÉLATION RAPIDE DES ALIMENTS**

programmeur électronique, 5 niveaux de puissance, boutons tactiles, led, fonction de démarrage rapide, touche mémoire, horloge électronique, ouverture par poignée encastrée, four éclairé par une lampe, sécurité enfants. Dim. L37 x P37.20 x H39 cm.


## MICRO-ONDES COMBINÉS

25 L

1900 W

GRILL  
900 W

CHALEUR PULSÉE



349 €  
+ éco-part 3€  
352 €

### WHIRLPOOL MCP349WH

**TECHNOLOGIE EXCLUSIVE WHIRLPOOL DUAL CRISP**

programmeur électronique, jet Start, Jet Reheat, Jet Defrost, Bread defrost, Gril, Chaleur Pulsée, Vapeur, Fonction Dual Crisp, Chef Menu (18 Recettes), 6 niveaux de puissance, nettoyage automatique : AutoClean, led blanc. Dim. L52 x P49.40 x H30.10 cm.

33 L

900 W

GRILL  
1200 W

MULTIFONCTION  
CHALEUR PULSÉE



399 €  
+ éco-part 3€  
402 €

### WHIRLPOOL MWSC833W

**JET DEFROST : DÉCONGÉLATION RAPIDE**

programmeur électronique, 3D System, Jet Defrost, Dual Crisp, Chef menu (30 recettes), Faire fondre / Ramollir, maintien au chaud, levage de pâte, yaourt, AutoClean, 7 niveaux de puissance, commandes sensibles, affichage digital. Dim. L49 x P54 x H37.40 cm.

## MICRO-ONDES GRIL

23 L

800 W

GRILL  
1100 W



179,99 €  
+ éco-part 3€  
182,99 €

### SAMSUNG MG23K3614AW

**CAVITÉ CÉRAMIQUE ÉMAIL**

plateau tournant 28,8 cm, contrôle électro-mécanique, poignée noire effet métal et design incurvé, cavité céramique émail, 6 niveaux de puissance, rappel sonore fin de cuisson. Dim. L48.90 x P27.50 x H39.20 cm. Existe en silver MG23K3614AS à 192,99€.

30 L

900 W

GRILL  
1050 W

MULTIFONCTION



249 €  
+ éco-part 3€  
252 €

### WHIRLPOOL MWP304W

**AUTOCOOK : PRÉPAREZ UNE LARGE VARIÉTÉ DE REPAS**

programmation électronique, auto Defrost (4 recettes), AutoCook (13 recettes), faire fondre / Ramollir, maintien au chaud, levage de pâte, yaourt, vapeur, AutoClean, 7 niveaux de puissance, commandes sensibles, affichage digital. Dim. L53.90 x P39.80 x H30 cm.

25 L

800 W

GRILL  
800 W



279 €  
+ éco-part 3€  
282 €

### WHIRLPOOL MCP345WH

**CRISP : CUISSON 2 FOIS PLUS RAPIDE !**

programmation électronique, 6 niveaux de puissance, fonctions Jet Start, Bred Defrost, Chef Menu : 21 recettes automatiques, nettoyage automatique Auto Clean, 3D System, Dual Crisp, plateau 28 cm. Dim. L52 x P42.50 x H30.10 cm.

32 L

1350 W

GRILL  
1000 W



289 €  
+ éco-part 3€  
292 €

**LG MH7265DDS**

**DISTRIBUTION UNIFORME DE LA CHALEUR**

smart Door, affichage led, eco On, fonction Quick Start, décongélation expert +, cocotte vapeur, plateau tournant 36 cm, revêtement anti-bactérien, horloge digitale, verrouillage enfant. Dim. L54.50 x P45.80 x H30.80 cm.

# CUISINIÈRE INDUCTION 50 CM, GAZ ET MIXTE 60 CM

## CUISINIÈRE INDUCTION 50 CM

3 INDUCTION

ENERGIE A

54 L

CATALYSE

CHALEUR BRASSÉE




849 €  
+ éco-part 10€  
**859 €**

### FAURE FCI553GCSA

CUISSON RAPIDE ET FACILE

3 foyer(s), 9247 W, commandes par manettes, grilloir électrique 1650 W, minuteur sonore, éclairage intérieur 15 W, rangement : grand tiroir, 1 grille support de plat, 1 plat multi-usages, silver. Dim. L50 x P60 x H85.80 cm.

## CUISINIÈRE GAZ 60 CM

4 GAZ

ENERGIE A

73 L

ÉMAIL LISSE

CONVECTION NATURELLE




399 €  
+ éco-part 10€  
**409 €**

12 ANS  
Disponibilité des pièces détachées

### BEKO FSG62010FW

CONTRE-PORTE PLEIN VERRE AMOVIBLE

4 foyer(s), allumage bouton, couvercle métal, foyer gauche 2900, éclairage intérieur, coffre de rangement, porte abattante, 1 grille, 1 lèche-frite. Dim. L60 x P60 x H85 cm.

4 GAZ

ENERGIE A

55 L

ÉMAIL LISSE

CONVECTION NATURELLE




599 €  
+ éco-part 10€  
**609 €**

### FAURE FCG612H1WA

GRILLOIR ÉLECTRIQUE 1650 W

4 foyer(s), allumage électronique avec bouton, foyer rapide 3000 W, allumage électronique, sécurité gaz par thermocouple, porte plein verre, éclairage 25 W, tiroir de rangement, porte abattante, 1 grille, 1 plat multi-usages. Dim. L60 x P60 x H88.90 cm.

## CUISINIÈRE MIXTE 60 CM

3 GAZ

1 ELECTRIQUE

ENERGIE A

CATALYSE

60 L

MULTIFONCTION CHALEUR TOURNANTE




559 €  
+ éco-part 10€  
**569 €**

### ROSIERES RGE660CMW/E

PAROIS CATALYSES

4 foyer(s), manettes, minuterie digitale, porte abattante, 1 grille, 1 lèche-frite, blanc, commande frontale, 6 fonctions, chaleur tournante, convection naturelle, grill, supergrill, sole seule, turbogrill. Dim. L59.80 x P61 x H93.60 cm.

4 GAZ

ENERGIE A

77 L

CATALYSE

CONVECTION NATURELLE




579 €  
+ éco-part 10€  
**589 €**

### AMICA ACM7005RB

11 MODES DE CUISSON

4 foyer(s), 3600 W, commandes par manettes, 9,4kW, 11 positions de cuisson, programmateur led électronique, éclairage intérieur, porte tempérée 3 verres, porte abattante, sécurité thermocouple. Dim. L60 x P60 x H85 cm. Existe en inox ACM7005RX à 639€.

3 GAZ

ENERGIE A

57 L

CATALYSE

MULTIFONCTION AIR BRASSÉ




699 €  
+ éco-part 10€  
**709 €**

### ELECTROLUX LKM624088W

REVÊTEMENT CATALYTIQUE: UN NETTOYAGE SIMPLIFIÉ

4 foyer(s), 3335 W, allumage électronique, minuteur sonore, grilloir électrique, porte plein verre, hauteur réglable, grand tiroir de rangement, sécurité gaz table par thermocouple, blanc. Dim. L60 x P60 x H88.90 cm.

3 GAZ

1 ELECTRIQUE

ENERGIE A

66 L

MULTIFONCTION CHALEUR TOURNANTE

ÉCOCLEAN

PORTE FROIDE




729 €  
+ éco-part 10€  
**739 €**

### BOSCH HXR39IG20

AIR PULSÉE 3D CUISSON PARFAITE SUR 3 NIVEAUX

4 foyer(s), 6750 W, 3 foyers gaz ( rapide / mijoteur / normal ), allumage 1 main, sécurité thermocouple, four 7 modes de cuisson dont air pulsé 3D, horloge électronique, porte plein verre, écran LED, sécurité enfants. Dim. L60 x P60 x H85 cm.

3 GAZ

1 ELECTRIQUE

ENERGIE A

54 L

PYROLYSE

MULTIFONCTION CHALEUR TOURNANTE




799 €  
+ éco-part 10€  
**809 €**

### FAURE FCM659HPWA

FACILITEZ LA CUISSON GRÂCE À L'ÉCRAN TACTILE LED

4 foyer(s), 4200 W, led tactile, allumage électronique, four multifonction, porte ventilée, éclairage intérieur, porte abattante, thermocouple, blanc, préconisation de la température. Dim. L60 x P60 x H88.90 cm.

4 GAZ

ENERGIE A

70 L

PYROLYSE

MULTIFONCTION CHALEUR TOURNANTE

PORTE FROIDE




1049 €  
+ éco-part 10€  
**1059 €**

### SMEG GP61X9 \*\*

GRILLES FONTE

4 foyer(s), 8100 W, inox, foyer ultra rapide 3500 W, allumage électronique "1 main", sécurité gaz thermocouple, cuvette anti-débordement, programmateur électronique, 10 fonctions, température 50 - 280°C, grilles fonte, fonction Eco. Dim. L60 x P60 x H85 cm.

# CUISINIÈRE VITROCÉRAMIQUE ET INDUCTION 60 CM

## CUISINIÈRE VITROCÉRAMIQUE 60 CM

4 RADIANT

ENERGIE A

60 L

CATALYSE

MULTIFONCTION  
CHALEUR  
BRASSÉE



12 ANS  
Disponibilité  
des pièces  
détachées

529 €  
+ éco-part 10€  
539 €

### BEKO FSE57302GWC

#### TIROIR DE RANGEMENT

4 foyer(s), commandes boutons finition chromée, 2 zones 18 cm - 1800 W, écran Maxi Digit, affichage rouge, 6 fonctions dont gril doux ventilé, chaleur brassée, contre-porte plein verre amovible, 5 gradins, verrouillage écran, porte abattante. Dim. L50 x P60 x H85 cm.

4 RADIANT

ENERGIE A

72 L

CATALYSE

MULTIFONCTION  
CHALEUR  
BRASSÉE



569 €  
+ éco-part 10€  
579 €

### BEKO FSE67300WCS

#### COFFRE DE RANGEMENT

4 foyer(s), boutons, 6 fonctions, chaleur brassée, gril doux ventilé, écran maxi digit, contre-porte plein verre, porte abattante, 1 grille, 1 lèche-frite, commande frontale, témoin chaleur résiduelle. Dim. L60 x P60 x H85 cm.

4 RADIANT

ENERGIE A

54 L

CATALYSE

MULTIFONCTION  
AIR  
BRASSÉ



749 €  
+ éco-part 10€  
759 €

### FAURE FCV6530CWA

#### 4 FOYERS HIGHLIGHT

4 foyer(s), 5800 W, commandes manettes, fonction pizza, voyant de chaleur résiduelle, programmateur électronique, grilloir électrique 1650 W, porte plein verre, grand tiroir de rangement, 1 plat multi-usages, 1 grille, tournebroche. Dim. L60 x P60 x H86.80 cm. Existe en silver FCV6530CSA à 809€.

## CUISINIÈRE INDUCTION 60 CM

3 INDUCTION

ENERGIE A

72 L

CATALYSE

MULTIFONCTION  
CHALEUR  
BRASSÉE



689 €  
+ éco-part 10€  
699 €

### BEKO FSE68302MWC

#### PIÈCES DÉTACHÉES DISPONIBLES PENDANT 12 ANS

3 foyer(s), boutons et commandes sensibles, 6 fonctions, dont chaleur brassée, gril doux ventilé, gril fort, 3 booster dont 2 de 2300 W, verrouillage de l'écran, réglage de la luminosité, éclairage intérieur, ventilateur de refroidissement. Dim. L60 x P60 x H85 cm.

3 INDUCTION

ENERGIE A

54 L

INDUCTION  
MULTIFONCTION

PYROLYSE

PORTE FROIDE



1149 €  
+ éco-part 10€  
1159 €

### FAURE FCI6593PWA

#### HOB2HOOD : RÉGLAGE AUTOMATIQUE DE LA HOTTE

3 foyer(s), 1650 W, commande électronique, voyants LED rouges, 1800, 3 positions de cuisson, préconisation de température, bandeau de commande plaque de cuisson, grilloir électrique, verres et porte démontables, grand tiroir. Dim. L60 x P60 cm.

3 INDUCTION

ENERGIE A+

73 L

MULTIFONCTION  
CHALEUR  
TOURNANTE

PYROLYSE

PORTE FROIDE



1449 €  
+ éco-part 10€  
1459 €

### ELECTROLUX LKI64890BW

#### CUISISON RAPIDE, PRÉCISE ET EN TOUTE SÉCURITÉ

3 foyer(s), 7200 W, commande électronique, écran tactile LED, 2300, 3 positions de cuisson, préconisation de température, grilloir électrique 2300 W, verres et porte démontables, hauteur réglable, tiroir de rangement, 1 grille support de plat. Dim. L59.60 x P60 cm.





# CENTRE DE CUISSON

5 Foyer(s)  
ENERGIE A  
115 L  
VAPOR CLEAN  
MULTIFONCTION CHALEUR TOURNANTE



1199 €  
+ éco-part 10€  
1209 €

## SMEG CX90GM \*\*

PROGRAMMATION DE LA DURÉE DE CUISSON

fours: Porte démontable, Porte intérieure plein verre, Vitre intérieure démontable, 2 Vitres, 8 Manettes frontal en Inox, n/C, thermostat de sécurité / Sécurité Thermocouple, 1 Grille en acier pour Moka, 1 Grille, 1 Lèche-frite profond 20mm, inox. Dim. L90 x P60 x H90 cm.

5 Foyer(s)  
ENERGIE A  
107 L  
CATALYSE  
MULTIFONCTION CHALEUR TOURNANTE



1259 €  
+ éco-part 10€  
1269 €

## AMICA ACMS2005XS

GRILLES ET BRÛLEURS EN FONTE

grilles et brûleurs en fonte, minuterie digitale, programmeur électronique + coupe circuit, 8 programmes, allumage une main, porte tempérée 3 verres, sécurité gaz thermocouple, 1 lèche-frite, 1 grille, gradins fils compatibles au lave vaisselle. Dim. L90 x P60 x H90 cm. Existe en noir ACMS2005XB à 1309€.

5 Foyer(s)  
ENERGIE A  
115 L  
VAPOR CLEAN  
MULTIFONCTION CHALEUR TOURNANTE



1399 €  
+ éco-part 10€  
1409 €

## SMEG BG91X2 \*\*

DOUBLE CHALEUR TOURNANTE

nombre total de foyers 5, 7 MANETTES, thermostat de sécurité / thermocouple, 1 Grille, 1 Lèche-frite profond 20mm, inox. Dim. L90 x P60 x H90 cm. Existe en noir BG91N2 à 1409€ et en inox en pyrolyse BG91PX2 à 2509€.

5 Foyer(s)  
ENERGIE A  
79 L  
OUI  
CHALEUR TOURNANTE



1799 €  
+ éco-part 10€  
1809 €

## BEKO CK90F324K

PROGRAMMATEUR DIGITAL, BARRE PORTE-SERVIETTES

four 2: 60 l, programmeur digital, réglage de luminosité de l'écran, verrouillage de l'écran, écran maxi digit, double couronne, 2 lèche-frite standard, 1 lèche-frite pour gradins, 4 grilles pour gradins amovibles. Dim. L90 x P60 x H90 cm.

5 Foyer(s)  
ENERGIE A  
70 L  
CATALYSE  
MULTIFONCTION CHALEUR TOURNANTE



1999 €  
+ éco-part 10€  
2009 €

## SMEG SCB92MN8 \*\*

FOYER CENTRAL 3.5 KW

four 2: 35 l, convection naturelle, émail, table gaz, foyer central 3500 W, allumage "1 main", sécurité thermocouple, grilles fonte, four gauche 9 fonctions, nettoyage assisté vapor Clean et catalyse, 5 niveaux de cuisson, four droit 4 fonctions. Dim. L90 x P60 x H90 cm. Existe en inox SCB92MX8 à 2169€.

5 Foyer(s)  
ENERGIE A  
115 L  
VAPOR CLEAN  
CHALEUR TOURNANTE



2499 €  
+ éco-part 10€  
2509 €

## SMEG BG91IX2 \*\*

GRAND FOYER INDUCTION 27CM

manettes Soft Touch, table induction, accélérateur de chauffe, 5 boosters, four multifonction géant, programmeur Afficheur Touch, double turbine chaleur tournante, 9 fonctions, Eclairage 2 halogènes, hotte associée KSED95, inox, inox. Dim. L90 x P60 x H90 cm. Existe en anthracite BG91IAN2 à 2509€.

5 Foyer(s)  
ENERGIE A  
62 L  
ÉMAIL  
CHALEUR TOURNANTE



2499 €  
+ éco-part 10€  
2509 €

QR CODE

**SMEG BM93BL \*\***

FOYER ULTRA RAPIDE 4KW

four 2: 61 l, chaleur tournante, émail, table gaz, cuvette anti-débordement, 3 grilles fonte, four gauche : gril variable, puissance maxi 2700 W, 2 niveaux de cuisson, brûleurs : 2x1. Dim. L90 x P60 x H89 cm.

5 Foyer(s)  
ENERGIE A  
79 L  
CATALYSE  
CHALEUR TOURNANTE



2969 €  
+ éco-part 10€  
2979 €

## FALCON KCH90DFBL/C-EU \*\*

1 FOYER MULTI COURONNE 4KW

air pulsé, four 2 : 67 l, fours électriques à chaleur tournante, avec Handyrack. 1 four gril séparé à plateau coulissant, fonctions : gril, décongélation, réchauffage. Sécurité thermocouple. Dim. L90 x P61 x H91 cm.

- 7  
FOYER(S)
- ENERGIE  
A
- 61 L
- VAPOR  
CLEAN
- MULTIFONCTION  
CHALEUR  
TOURNANTE



**3599€**  
+ éco-part 10€  
**3609€**

## SMEG TR4110BL1 \*\*

ESTHÉTIQUE VICTORIA

four 2: 61 l, vapor Clean, nombre total de foyers 7, gril électrique, 36 litres, 2 niveaux de cuisson, tiroir de rangement, 6 Manettes, tiroir de rangement, thermocouples / Thermostat de sécurité, 1 support en fonte pour Wok, 5 Grilles. Dim. L110 x P60 x H90 cm. Existe en crème TR4110P1, anthracite TR4110GR à 3809€ et en inox TR4110X-1 à 3909€.

- 5  
FOYER(S)
- ENERGIE  
A
- 79 L
- CATALYSE
- MULTIFONCTION



**4039€**  
+ éco-part 10€  
**4049€**

## FALCON CDL90DFSB/C-EU \*\*

3 FOURS

2 grands fours électriques, handyrack dans le multifonction, 1 four gril séparé avec plateau coulissant Deluxe, grille 4 positions, fonctions décongélation, réchauffage, gril, table de cuisson: brûleurs gaz dont 1 multicouronne 4 kW. Dim. L90 x P61 x H91 cm.

- 5  
FOYER(S)
- ENERGIE  
A
- 114 L
- PYROLYSE
- MULTIFONCTION



**4319€**  
+ éco-part 10€  
**4329€**

## FALCON PROP90FXPDFSS/C-EU \*\*

MONO-CAVITE XXL MULTIFONCTION PYROLYSE AVEC ECO-PAROI

mono-four avec éco-paroi amovible permettant de créer un four plus petit de 49 L, multifonction programmable 2 ventilateurs, gril intégré, 1 foyer multi-couronne 4kW, tiroir de rangement, support Wok et plaque Teppanyaki inclus, plinthe. Dim. L90 x P61 x H91 cm.

- 5  
FOYER(S)
- ENERGIE  
A
- 79 L
- CATALYSE
- MULTIFONCTION



**4539€**  
+ éco-part 10€  
**4549€**

## FALCON ELS90DFMG/-EU \*\*

SYSTÈME HANDYRACK


four 2: 67 l, chaleur tournantes, émail lisse, 2 grands fours électriques, handyrack, four gril Deluxe 21 L, plateau coulissant, grille 4 positions, table de cuisson tout inox, 5 foyers gaz dont 1 multi-couronne 4kW, support wok inclus. Dim. L90 x P60 x H91 cm.





# “CÔTÉ CUISINE”

“LA CHRONIQUE” DU MAG



## BIEN MANGER TOUTE LA SEMAINE COMMENT Y ARRIVER ?

**Composer des menus variés au quotidien ? Bien manger toute la journée et éviter de grignoter ? Découvrez ici nos conseils et astuces pour adopter une alimentation équilibrée toute la semaine.**

### Varié son alimentation sur la semaine

**Bien choisir ses aliments :** bien manger, c'est adopter une alimentation variée et équilibrée, c'est-à-dire manger de tout mais en quantités adaptées. Cela consiste à :

- privilégier les aliments bénéfiques à notre santé comme les fruits, les légumes, les féculents complets, les légumes secs, le poisson...
- limiter la consommation de produits sucrés (confiseries, boissons sucrées...), salés (gâteaux apéritifs, chips...) et gras (charcuterie, beurre, crème...).

Cet équilibre alimentaire ne se construit pas sur un repas ou sur une journée mais plutôt sur la semaine. Ainsi, un repas festif peut être compensé avec des repas plus légers par la suite.

**Planifier ses repas sur la semaine et composer des menus variés :** Composer des menus variés est un bon moyen pour instaurer de bonnes habitudes alimentaires. Il est plus facile de varier son alimentation en prévoyant ses repas à l'avance et cela permet également de faciliter les courses et la préparation des repas.

Pour vos menus, **pensez également à privilégier les produits de saison.** Ils présentent de nombreux avantages tels que des prix souvent plus attractifs et de meilleures qualités gustatives lorsqu'ils sont consommés durant leur période de prédilection.

### Rythmer sa journée autour de 3 repas

**Le petit-déjeuner pour bien démarrer votre journée :** le petit-déjeuner revêt une importance capitale dans votre alimentation. En effet, après une bonne nuit de sommeil, votre corps a besoin d'énergie pour entamer une longue journée.

Pour votre petit-déjeuner, faites en sorte de vous nourrir avec les aliments suivants :

- 1 produit céréalier tel que du pain complet ou des céréales pas trop sucrées.

- 1 produit laitier tel qu'un verre de lait, un yaourt ou du fromage blanc.
- 1 fruit entier. Évitez les jus.
- 1 boisson pas trop sucrée (café, thé, eau).

**Le déjeuner, prendre le temps de manger :** Un sandwich rapidement avalé au bureau, pas le temps de déjeuner tranquillement car vous avez une course à faire ou vos enfants à amener à l'école... ? Les raisons de ne pas prendre le temps de bien déjeuner ne manquent pas dans votre vie quotidienne. Pour gagner du temps pendant votre pause déjeuner, pensez à préparer votre repas la veille en même temps que vous cuisinez votre dîner. Il suffit d'adapter les quantités, de placer la portion supplémentaire dans un récipient hermétique que vous rangez au réfrigérateur pour la nuit, et le tour est joué !

Le temps qu'on prend pour manger a aussi son importance. Notre cerveau a en effet besoin de temps pour recevoir des signaux de l'estomac qui l'informent que l'on est en train de manger. **Il lui faut environ 20 minutes pour nous faire ressentir que nous avons suffisamment mangé.**

**Une petite faim dans l'après-midi ?** Pourquoi ne pas prendre un fruit ou une petite poignée de fruits à coque non salés (noix, amandes, noisettes, pistaches) pour compenser l'envie de biscuits, viennoiseries ou barres de chocolat ? Vous pouvez par exemple consommer un fruit, une tranche de pain complet ou un yaourt.

**Le dîner :** que vous soyez seul, en famille ou entre amis, un bon dîner suit les mêmes règles de qualité nutritionnelle, de quantités et de temps pour manger que tous les repas de la journée.

**Le saviez-vous ?** Boire de l'eau pendant et entre les repas fait aussi partie d'un bon équilibre alimentaire. C'est pour cela que les sodas, très riches en sucre, ne doivent être consommés qu'occasionnellement. En effet, un litre de soda contient l'équivalent de 15 à 25 morceaux de sucre de 5g, une canette de 33cl en contient 6 à 8g.

Source [www.mangerbouger.fr](http://www.mangerbouger.fr)

## # LE NUTRI-SCORE



**Le Nutri-Score, vous l'avez sûrement déjà vu : c'est ce petit logo apposé sur les emballages qui note les produits de A, vert foncé, pour les plus favorables sur le plan nutritionnel, à E, orange foncé, pour les moins favorables.**

Il est pratique et bien utile pour comparer les produits en un coup d'œil quand on fait ses courses et identifier ceux de meilleure qualité nutritionnelle.

### Comment est calculé le score d'un produit ?

Le Nutri-Score a été **mis au point par des équipes de recherche internationales indépendantes composées de scientifiques, de médecins et de nutritionnistes**, pour rendre les informations nutritionnelles plus faciles à décrypter. Pour classer chaque produit, le Nutri-Score prend en compte, pour 100 grammes de produit, la teneur :

- **en nutriments et aliments à favoriser :** fibres, protéines, fruits et légumes, légumes secs...
- **en nutriments à limiter :** calories, acides gras saturés, sucres, sel.

Après calcul, le score obtenu par un produit permet de lui attribuer une lettre et une couleur :

- **du produit le plus favorable** sur le plan nutritionnel **classé A.**
- au produit le moins favorable sur le plan nutritionnel **classé E.**

### Comment bien utiliser le Nutri-Score ?

- comparez les produits d'un même rayon : les céréales du petit-déjeuner, par exemple, peuvent avoir un score compris entre A et E. En un coup d'œil, vous pourrez choisir, parmi vos céréales préférées, celles qui ont la meilleure qualité nutritionnelle.
- comparer un même produit de différentes marques : les lasagnes à la bolognaise, par exemple, peuvent être classées en A, B, C ou même D selon les marques.
- comparer des produits qui se consomment à la même occasion : en entrée, en plat, en dessert, au petit-déjeuner, au goûter. Par exemple, pour le dessert, vous pouvez comparer une mousse au chocolat avec un yaourt au fruit ou une crème caramel.

Source [www.mangerbouger.fr](http://www.mangerbouger.fr)

Pour en savoir plus, téléchargez la brochure :

« Le Nutri-Score pour mieux manger en un coup d'œil ».

## ECOCLEAN

71 L

CLASSE  
A

MULTIFONCTION  
CHALEUR  
TOURNANTE



579 €  
+ éco-part 10 €  
589 €

### BOSCH HBA534BR0

AIR PULSÉ 3D

écoclean paroi arrière, air pulsé 3D+, display LED, 7 modes de cuisson, porte 2 vitres, préchauffage booster, sécurité enfants, horloge électronique, éclairage LED, noir et inox. Dim. L48 x P41.50 x H35.70 cm.

66 L

CLASSE  
A

MULTIFONCTION  
CHALEUR  
TOURNANTE



589 €  
+ éco-part 10 €  
599 €

### BOSCH HBF154ES0

HOTAIR 3D : UNE RÉPARTITION HOMOGENE DE LA CHALEUR

écoclean, 7 modes de cuisson, boutons rotatifs, boutons escamotables, écran tactile LED affichage rouge, préchauffage booster, départ automatique, éclairage halogène, ventilateur de refroidissement, horloge électronique, poignée inox. Dim. L56.80 x P55 x H59.70 cm.

71 L

CLASSE  
A

MULTIFONCTION  
CHALEUR  
TOURNANTE



649 €  
+ éco-part 10 €  
659 €

### BOSCH HBA553BA0

NETTOYAGE ECOCLEAN

écoclean, 5 modes de cuisson dont air pulsé 3D, air pulsé doux, gril air pulsé, gril grande surface, écran LED affichage rouge, horloge électronique, préchauffage booster, ventilateur de refroidissement, éclairage led, porte abattante. Dim. L56 x P55 x H58.50 cm.

71 L

CLASSE  
A

MULTIFONCTION  
CHALEUR  
TOURNANTE

PORTE  
FROIDE



699 €  
+ éco-part 10 €  
709 €

### SIEMENS HB553AER0

PORTE FROIDE

5 modes de cuisson dont air pulsé 3D, écran LED affichage rouge, eco clean, paroi arrière, capacité 71L, horloge électronique, préchauffage booster, ventilateur de refroidissement, rail télescopique 1 niveau, avec arrêt automatique. Dim. L59.40 x P54.80 x H59.50 cm.

## MULTIFONCTION COMBINÉ MICRO-ONDES - NETTOYAGE VAPOR CLEAN

71 L

MULTIFONCTION  
CHALEUR  
TOURNANTE

PORTE  
FROIDE

1759 €

+ éco-part 10 €

1769 €

SMEG SO6102M2B3 \*\*

FONCTIONS SPÉCIALES POUR TOUTES VOS ENVIES

vapor Clean, commandes tactiles, écran LCD EvoScreen, moteur Inverter, ouverture et fermeture douce, 11 fonctions de cuisson traditionnelle dont 4 fonctions micro-ondes. Dim. L64.50 x H68 cm.



# FOUR CATALYSE

65 L

CLASSE  
A+

MULTIFONCTION  
CHALEUR  
TOURNANTE



409 €  
+ éco-part 10€  
419 €

## CANDY FIDCX662

INOX ANTI-TRACE

catalyse, chaleur tournante, convection naturelle, grill, 8 fonctions, manettes inox, porte abattante, noir, 6 modes de cuisson, éclairage intérieur. Dim. L59.50 x P56.90 x H59.50 cm.

71 L

CLASSE  
A+

MULTIFONCTION  
CHALEUR  
PULSÉE



529 €  
+ éco-part 10€  
539 €

## INDESIT IFW5844CIX

FONCTION AUTO TURN&GO 1H À 180°C

chaleur pulsée, 11 fonctions dont 1 auto TURN&GO (1 heure à 180°C pour plus de 80 recettes), manettes + display sensitif, préconisation de température, grill basculant 1800 W, nettoyage vitre intérieure simplifié grâce au Click&Clean. Dim. L59.50 x P56.40 x H59.50 cm.

72 L

CLASSE  
A+

MULTIFONCTION  
PULSÉE  
3D



549 €  
+ éco-part 10€  
559 €

## BEKO BBIM13301XC

NOUVELLE TECHNOLOGIE AEROPERFECT

grand afficheur digital et sensitif, 9 programmes dont chaleur pulsée 3D, décongélation, maintien au chaud, technologie AeroPerfect pour une cuisson homogène, rail télescopique, fermeture douce, parois catalytiques 3 côtés, grille, lèche-frite. Dim. L59.40 x P56.70 x H59.50 cm.

72 L

CLASSE  
A

CHALEUR  
TOURNANTE  
PULSÉE



649 €  
+ éco-part 10€  
659 €

## ELECTROLUX EOD3C00X

FOUR STEAMBAKE

four électrique, catalyse, affichage LCD blanc, programmateur électronique, touche SteamBake pour donner plus de gourmandise à vos plats, porte ventilée 2 verres, inox anti-trace. Dim. L59.40 x P59.40 x H56.80 cm.



689 €  
+ éco-part 10€  
699 €



## WHIRLPOOL AKZ96240IX

PROGRAMMATION 6ÈME SENS

design Absolute, chaleur pulsée, bouton central de navigation, assistant programmateur 6ème Sens (préco du mode de cuisson et de la température optimale), capacité XXL de 73L. Dim. L59.50 x P56.40 x H59.50 cm.

70 L

CLASSE A

MULTIFONCTION AIR BRASSÉE

PORTE FROIDE



449 €  
+ éco-part 10€  
**459 €**

## AMICA AO2008X/1

PORTE FROIDE 4 VERRES

four Grande taille, pyrolyse, programmateur LED électronique blanc, 7 fonctions, commandes par manettes + boutons, porte abattante, 1 lèchefrite antiadhérente; 1 grille, gradins fils amovibles - compatible au lave-linge. Dim. L56 x P57 x H60 cm.

78 L

CLASSE A++

MULTIFONCTION CHALEUR TOURNANTE

PORTE FROIDE



499 €  
+ éco-part 10€  
**509 €**

## CANDY CA6N3B3YTX

FOUR CONNECTÉ

four électrique, pyrolyse, application hOn, 12 fonctions, fonction Click&Clean, porte abattante. Dim. L59.50 x P56.80 x H59.50 cm.

66 L

CLASSE A

MULTIFONCTION AIR BRASSÉE

PORTE FROIDE



559 €  
+ éco-part 10€  
**569 €**

## BEKO BBIE13301XFP-1

MULTIFONCTION - CHALEUR BRASSÉE

four électrique, pyrolyse, 9 fonctions, boutons et touches sensibles, grand afficheur sensible, porte abattante, inox anti-trace, 1 grille, 1 lèchefrite. Dim. L59.40 x P56.70 x H59.50 cm.

70 L

CLASSE A

MULTIFONCTION CHALEUR TOURNANTE

PORTE FROIDE



599 €  
+ éco-part 10€  
**609 €**

## CANDY FCT686XWIFI

FOUR CONNECTÉ

programmateur intuitif PRECO TOUCH, four connecté SIMPLY-FI, commandes semi-sensitives, 8 modes de cuisson, TIMELESS, inox anti-trace. Dim. L59.50 x P56.80 x H59.50 cm.

65 L

CLASSE A+

CHALEUR TOURNANTE BRASSÉE

PORTE FROIDE



599 €  
+ éco-part 10€  
**609 €**

## ELECTROLUX EOH4P16BX

CHAUFFE RAPIDEMENT, ET CUISSON HOMOGENE

four électrique, pyrolyse, programme automatique, non, commande Electronique, affichage LCD blanc, préconisation de température, fonction préchauffage, porte froide 4 verres, verres et porte démontables sans outil. Dim. L56 x P55 x H59.30 cm.

65 L

CLASSE A+

CHALEUR TOURNANTE PULSÉE



649 €  
+ éco-part 10€  
**659 €**

## ELECTROLUX EOF4P46BK

UNE CUISINE HOMOGENE SUR PLUSIEURS NIVEAUX

pyrolyse, programme automatique, non, commandes par manettes rétractables push/pull, affichage LCD blanc, préconisation de température, éclairage intérieur halogène, porte abattante, noir. Dim. L59.40 x P56 x H59 cm.

67 L

CLASSE A+

MULTIFONCTION CHALEUR BRASSÉE

PORTE FROIDE



649 €  
+ éco-part 10€  
**659 €**

## BRANDT BOP2112X

MULTIFONCTION ET PRÉCONISATION DE TEMPÉRATURE

four électrique, pyrolyse, 10 fonctions dont 3 fonctions cuisson vapeur, affichage LED rouge, 1 grille plate sécurité, 1 plat 45mm, 2 manettes, porte abattante, verrouillage accès au bandeau, noir. Dim. L59.20 x P60.80 x H59.20 cm. Existe en noir BOP2112B à 609€.

71 L

CLASSE A+

MULTIFONCTION CHALEUR PULSÉE

PORTE FROIDE



649 €  
+ éco-part 10€  
**659 €**

## INDESIT IFW5844PIX

FONCTION AUTO TURN&GO 1H À 180°C

chaleur pulsée, 11 fonctions dont 1 auto TURN&GO (1 heure à 180°C pour plus de 80 recettes), manettes + display sensible, préconisation de température, gril basculant 1800 W, nettoyage vitre intérieure simplifié grâce au Click&Clean. Dim. L59.50 x P56.40 x H59.50 cm.

65 L

CLASSE A+

MULTIFONCTION AIR BRASSÉE

PORTE FROIDE



669 €  
+ éco-part 10€  
**679 €**

## ELECTROLUX KOHFP46BX

ECRAN EXPLORE AVEC COMMANDES TACTILES

four électrique, pyrolyse, écran LCD blanc, 11 fonctions, chaleur brassée, nettoyage pyrolyse, préconisation de température, indicateur de montée en température, 3 cycles pyrolyse préprogrammés, 45 recettes préprogrammées. Dim. L59.40 x P56 x H59 cm.

# FOUR PYROLYSE

72 L

CLASSE A+

CUISSON VAPEUR

PORTE FROIDE

689 €  
+ éco-part 10€  
**699 €**

## BEKO BBIS13300XPE-1

CUISSON VAPEUR ASSISTÉ

pyrolyse, 9 fonctions, boutons et touches sensibles, affichage blanc, porte froide Gifam, Aeroperfect avec chaleur pulsée 3D, gradins amovibles, porte abattante, inox, 1 grille, 1 lèche-frite, rail télescopique. Dim. L59.40 x P56.70 x H59.50 cm.

72 L

CLASSE A+

MULTIFONCTION CHALEUR PULSÉE

PORTE FROIDE

689 €  
+ éco-part 10€  
**699 €**

## BEKO BBIM13300DXPSE-1

AEROPERFECT AVEC CHALEUR PULSÉE 3D

pyrolyse, 9 fonctions, boutons et touches sensibles, affichage blanc, porte abattante, fermeture douce assistée, dark inox, 1 grille, 1 lèche-frite, rail télescopique. Dim. L59.40 x P56.70 x H59.50 cm.

70 L

CLASSE A

MULTIFONCTION CHALEUR PULSÉE

PORTE FROIDE

699 €  
+ éco-part 10€  
**709 €**

## CANDY FCTS896XKWIFI

DEUX SYSTÈMES DE NETTOYAGE DANS UN SEUL FOUR

pyrolyse, préco Touch, wi-Fi Simply-Fi, 9 fonctions, chaleur pulsée, Convection naturelle, Décongélation, Gril, Maintien au chaud, Vapeur, Cooklight, semi-sensible, porte abattante, fermeture douce assistée, noir/Inox. Dim. L56 x P56 x H59 cm.

70 L

CLASSE A+

MULTIFONCTION CHALEUR PULSÉE

PORTE FROIDE

699 €  
+ éco-part 10€  
**709 €**

## SMEG SFP6401TVX1 \*\*

15 FONCTIONS

programmateur électronique, température 30 - 280°C, 5 niveaux de cuisson, cavité Email Ever Clean, éclairage halogène, signal sonore fin de cuisson, sécurité enfants, 1 grille, 1 lèche-frite émaillé, inox anti-trace. Dim. L59.70 x P56 x H59.20 cm. Existe en noir SFP6401TB à 699€.

70 L

CLASSE A

CHALEUR PULSÉE

PORTE FROIDE

719 €  
+ éco-part 10€  
**729 €**

## ROSIERES RFC305179IN

PRÉCO TOUCH

pyrolyse, préco touch, 9 fonctions, commandes semi-sensibles, minuteur, rails télescopiques, inox, grille, lèche-frite, 7 modes de cuisson. Dim. L59.50 x P56.80 x H59.50 cm.

72 L

CLASSE A+

MULTIFONCTION CHALEUR TOURNANTE

PORTE FROIDE

719 €  
+ éco-part 10€  
**729 €**

## BEKO BBIM18400BMPS

SÉLECTION TACTILE DES PROGRAMMES

four Grande taille, pyrolyse, non, 9 fonctions, afficheur direct access et bouton central, afficheur direct access et bouton central blanc, porte abattante, fermeture douce assistée, noir et inox, rail télescopique, 1 grille, 2 lèche-frites. Dim. L59.40 x P56.70 x H59.50 cm.

72 L

CLASSE A+

CHALEUR TOURNANTE PULSÉE

PORTE FROIDE

749 €  
+ éco-part 5€  
**754 €**

## ELECTROLUX KCF4P66TX

CUISSON UNIFORME, RAPIDE ET EFFICACE

four Grande taille, four électrique, pyrolyse, électronique, manettes rétractables, affichage LCD blanc, 9 fonctions, programmateur électronique, fermeture douce, indicateur de montée en température, préconisation de pyrolyse. Dim. L59.40 x P56.80 x H59.40 cm.

70 L

CLASSE A+

MULTIFONCTION CHALEUR TOURNANTE

PORTE FROIDE

759 €  
+ éco-part 10€  
**769 €**

## SMEG SFP61TB3FR \*\*

FERMETURE DOUCE DE LA PORTE

four électrique, pyrolyse, 10 programmes, manettes, compact screen, minuteur, option maintien au chaud, préchauffage rapide, contrôle électronique de la température, porte démontable, rails télescopiques, verrouillage commandes. Dim. L59.20 x P54.80 x H59.70 cm.

73 L

CLASSE A+

MULTIFONCTION CHALEUR TOURNANTE

PORTE FROIDE

789 €  
+ éco-part 10€  
**799 €**

## BRANDT BOP7534X

CUISSON VAPEUR "OPTISTEAM"

3 cycles pyrolyse dont 1 cycle Clean 39 minutes, éclairage à l'ouverture de la porte, 9 fonctions dont 3 cuissons vapeur, mono-manette, régulation de la température électronique, affichage LED Blanc. Dim. L59.20 x P54.40 x H59.60 cm. Existe en noir BOP7534B et blanc BOP7534W à 769€.



**76 L**

**CLASSE A+**

MULTIFONCTION  
CHALEUR  
TOURNANTE

**799 €**  
+ éco-part 10€  
**809 €**



## SAMSUNG NV7B4430ZAS

TWIN CONVECTION, CAVITÉ MODULABLE

four Avec séparateur, 40 menus automatiques, commandes électroniques, air sous-vide, maintien au chaud, commandes vocales et contrôle via Wi-fi (app SmartThings), porte abattante, sécurité enfant, inox / noir, séparateur de cavité, 2 grilles. Dim. L56 x P54.90 x H57.90 cm.

**76 L**

**CLASSE A++**

MULTIFONCTION  
CHALEUR  
TOURNANTE

**799 €**  
+ éco-part 10€  
**809 €**



## LG WS7D7651CS

INSTAVIEW : VU DE L'INTÉRIEUR DU FOUR

four électrique, pyrolyse, 32 programmes automatiques, connectivité WiFi via l'application ThinQ, bouton, affichage led blanches, éclairage intérieur halogène, porte abattante, grille métallique, grille AirFry, lèchefrite, plaque de cuisson. Dim. L59.20 x P56.90 x H59.40 cm.

**72 L**

**CLASSE A+**

CHALEUR  
TOURNANTE  
PULSÉE

**799 €**  
+ éco-part 10€  
**809 €**



## AEG BPB331061B

45 RECETTES AUTO.

pyrolyse, commandes par manettes rétractables push/pull, écran LED 2 couleurs avec double affichage, 45 recettes auto, préconisation de température, préchauffage rapide, indicateur montée en température, 3 cycles pyrolyse pré-programmés. Dim. L56 x P55 x H59 cm.

**71 L**

**CLASSE A**

MULTIFONCTION  
CHALEUR  
TOURNANTE

**819 €**  
+ éco-part 10€  
**829 €**



## BOSCH HBA573BR0

AUTOPILOT10: 10 PROGRAMMES AUTOMATIQUES

pyrolyse, écran LED affichage rouge, Intérieur de porte plein verre, Volume 71 l, 5 modes de cuisson : Hotair 3D, convection naturelle, gril air pulsé, gril grande surface, air pulsé doux, 10 programmes automatiques. Dim. L56.80 x P55 x H59.50 cm.

**73 L**

**CLASSE A+**

MULTIFONCTION  
CHALEUR  
TOURNANTE

**839 €**  
+ éco-part 10€  
**849 €**



## BRANDT BOP7536X

RAILS TÉLÉSCOPIQUES

3 cycles pyrolyse dont 1 cycle Clean 39 minutes, éclairage à l'ouverture de la porte, 9 fonctions dont 3 cuissons vapeur, affichage LED Blanc, mono-manette, régulation électronique de la température, 2 grilles plates sécurité, 1 plat 45mm. Dim. L59.20 x P54.40 x H59.60 cm. Existe en noir BOP7536B à 829€.

**72 L**

**CLASSE A+**

CHALEUR  
TOURNANTE  
PULSÉE

**849 €**  
+ éco-part 10€  
**859 €**



## ELECTROLUX COD6P46X0

TOUCHE VAPEUR STEAMBAKE

pyrolyse, design bandeau verre, manettes rétractables, cuisson de sole, cuisson traditionnelle, plats surgelés, gril, chaleur tournante humide, fonction pizza, steamBake, turbo gril, inox, 30°C - 300°C. Dim. L59.60 x P56.90 x H59.40 cm.

**71 L**

**CLASSE A**

MULTIFONCTION  
CHALEUR  
TOURNANTE

**859 €**  
+ éco-part 10€  
**869 €**



## SIEMENS HB573ABV0

CUISSON HOTAIR DOUX

pyrolyse, horloge électronique, 10 programmes automatiques, 5 modes de cuisson dont gril air pulsé, gril grande surface, départ automatique, contrôle optique de la montée en température, verrou de porte électronique, éclairage halogène. Dim. L56 x P55 x H58.50 cm.

**71 L**

**CLASSE A**

MULTIFONCTION  
CHALEUR  
TOURNANTE

**859 €**  
+ éco-part 10€  
**869 €**



## SIEMENS HB573ABR0

CUISSON HOTAIR DOUX

pyrolyse, horloge électronique, 10 programmes automatiques, 5 modes de cuisson dont gril air pulsé, gril grande surface, départ automatique, contrôle optique de la montée en température, verrou de porte électronique, éclairage halogène. Dim. L56 x P55 x H58.50 cm.

**73 L**

**CLASSE A+**

MULTIFONCTION  
CHALEUR  
PULSÉE

**869 €**  
+ éco-part 10€  
**879 €**



## WHIRLPOOL AKZ9629IX

PROGRAMMATION 6ÈME SENS

design Absolute, chaleur pulsée, bouton central de navigation, assistant programmeur 6ème Sens (préco mode de cuisson et de la température optimale sur 6 catégories d'aliments + 6 fonctions spéciales), capacité XXL de 73L. Dim. L59.50 x P56.40 x H59.50 cm.



# FOUR PYROLYSE

**73 L**

**CLASSE A+**

MULTIFONCTION  
CHALEUR  
PULSÉE

PORTE FROIDE

**899 €**  
+ éco-part 10€  
**909 €**



## WHIRLPOOL AKZ96290NB

PROGRAMMATION 6ÈME SENS

design Absolute, bouton central de navigation, préconisation du mode de cuisson et de la température optimale sur 6 catégories d'aliments + 6 fonctions spéciales, fermeture douce, 1 grille, 1 lèche-frite, 1 plaque à pâtisserie. Dim. L59.50 x P56.40 x H59.50 cm. Existe en blanc AKZ96290WH à 909€.

**73 L**

**CLASSE A+**

MULTIFONCTION  
CHALEUR  
TOURNANTE

PORTE FROIDE

**939 €**  
+ éco-part 10€  
**949 €**



## SAUTER SOP6214LX

PORTE SOFT CLOSE

chaleur tournante, 3 programmes pyrolyse : Pyro Eco + Pyro Express + PyroMax, 2 manettes, porte abattante 4 vitres, fermeture douce assistée, auto stop système, noir inox, 2 grilles plates sécurité, 1 plat 45 mm, guide saveur 15 plats. Dim. L59.20 x P54.40 x H59.60 cm. Existe en noir SOP6214LB et blanc SOP6214LW à 909€.

**76 L**

**CLASSE A+**

MULTIFONCTION  
CHALEUR  
TOURNANTE

PORTE FROIDE

**949 €**  
+ éco-part 10€  
**959 €**



## SAMSUNG NV7B45305AS

DUAL COOK FLEX - DOUBLE PORTE

four Avec séparateur, 40 menus automatiques, commandes électroniques, air sous-vide, maintien au chaud, commandes vocales et contrôle à distance via Wi-fi (app SmartThings), porte abattante, sécurité enfant, inox, grille, lèche-frites. Dim. L56 x P54.90 x H57.90 cm.

**71 L**

**CLASSE A**

MULTIFONCTION  
CHALEUR  
TOURNANTE

PORTE FROIDE

**999 €**  
+ éco-part 10€  
**1009 €**



## BOSCH HBG378AS0 \*\*

HOTAIR 3D : RÉPARTITION HOMOGENE DE LA CHALEUR

pyrolyse, électronique, coupure de sécurité du four, indicateur de chaleur résiduelle, sécurité enfants, verrou de porte électronique, inox, clipRails 1 niveau, entièrement extensibles avec arrêt automatique. Dim. L56.80 x P55 x H59.50 cm.

**73 L**

**CLASSE A+**

MULTIFONCTION  
CHALEUR  
PULSÉE

PORTE FROIDE

**1019 €**  
+ éco-part 10€  
**1029 €**



## WHIRLPOOL W6OM44S1PBSS

FINITION INOX NOIR "BLACK FIBER"

bandeau de commande sensitif, programmateur 6ème Sens, 40 recettes automatiques, cuisson sur 4 niveaux Cook 4, mémorisation de favoris, rails télescopiques 1 niveau, fermeture douce assistée. Dim. L56 x P55 x H60 cm.

**71 L**

**CLASSE A+**

CHALEUR  
TOURNANTE  
PULSÉE

PORTE FROIDE

**1049 €**  
+ éco-part 10€  
**1059 €**



## AEG BPE742320M

GRAND ÉCRAN LCD

programmateur électronique, commandes sensibles, fermeture douce, température 30 - 300°C, réchauffage rapide, 90 recettes auto., 20 recettes mémorisables, 3 cycles pyrolyse pré-programmés, éclairage double halogène. Dim. L59.50 x P56.70 x H59.40 cm.

**73 L**

**CLASSE A+**

MULTIFONCTION  
CHALEUR  
TOURNANTE

PORTE FROIDE

**1079 €**  
+ éco-part 10€  
**1089 €**



## DE DIETRICH DOP7220X

CHALEUR COMBINÉE

chaleur tournante, chaleur combinée, programmateur led blanc, 9 fonctions, régulation électronique, éclairage halogène, contre-porte plein verre, porte abattante, fermeture douce assistée, verrouillage bandeau, inox, 2 grilles, 1 plat. Dim. L59.20 x P60.90 x H59.20 cm.

**73 L**

**CLASSE A+**

MULTIFONCTION  
CHALEUR  
TOURNANTE

PORTE FROIDE

**1099 €**  
+ éco-part 10€  
**1109 €**



## DE DIETRICH DOP7340X

SYSTÈME SORTANT TÉLESCOPIQUE

3 cycles pyrolyse, programmateur LCD blanc, 12 fonctions dont chaleur combinée, guide culinaire 15 recettes, régulation électronique, cavité émaillée, éclairage halogène, fermeture douce assistée Soft Close, rails télescopiques, porte abattante. Dim. L59.20 x P60.90 x H59.20 cm.

**72 L**

**CLASSE A+**

CHALEUR  
TOURNANTE  
PULSÉE

PORTE FROIDE

**1099 €**  
+ éco-part 10€  
**1109 €**



## ELECTROLUX EOF7P00LX

PORTE LATÉRALE CHARNIÈRE À GAUCHE

9 recettes auto., commandes sensibles avec grand écran LCD, indicateur de montée en température, fonction préchauffage rapide, porte latérale, 3 cycles pyrolyse pré-programmés, préconisation de la température, éclairage intérieur, 2 grille(s). Dim. L56 x P55 x H60 cm. Existe en porte latérale charnière à droite EOF7P00RX à 1209€.

71 L

CLASSE  
A

MULTIFONCTION  
CHALEUR  
TOURNANTE

PORTE  
FROIDE



1149 €  
+ éco-part 10€  
1159 €

## SIEMENS HB578BBS6

FOUR TIROIR HOME CONNECT

pyrolyse, préchauffage booster, 8 modes de cuisson dont air pulsé 3D. Dim. L59.50 x P54.80 x H59.40 cm.

71 L

MULTIFONCTION  
CHALEUR  
TOURNANTE

PORTE  
FROIDE



1199 €  
+ éco-part 10€  
1209 €

## BOSCH HBA7741B1

ASSISTANT DE FOUR AVEC COMMANDE VOCALE

pyrolyse + hydrolyse, home Connect : pilotage et contrôle de votre four à distance, 14 modes de cuisson dont Hotair 3D, décongélation, préchauffage, maintien chaud, anneau de contrôle digital, commandes par touchControl, écran TFT couleur. Dim. L56.80 x P55 x H59.50 cm.

73 L

CLASSE  
A+

MULTIFONCTION  
CHALEUR  
TOURNANTE

PORTE  
FROIDE



1239 €  
+ éco-part 10€  
1249 €

## DE DIETRICH DOP8360X

MODE CHEF 6 RECETTES

3 programmes pyrolyse : Pyro Eco + Pyro Express + PyroMax, mono-manette, 14 fonctions de cuisson, Mode Chef 6 plats, Cuisson Basse Température 10 plats, Guide Culinaire 35 plats, rails télescopiques, fermeture douce assistée Soft Close. Dim. L59.20 x P60.90 x H59.20 cm. Existe en blanc DOP8360W, gris DOP8360G et noir DOP8360A à 1249€.

71 L

MULTIFONCTION  
CHALEUR  
TOURNANTE

PORTE  
FROIDE



1299 €  
+ éco-part 10€  
1309 €

## SIEMENS HB774G2B2S \*\*

UNE CHALEUR HOMOGENE POUR DES CUISSONS PARFAITES

pyrolyse + hydrolyse, home Connect : pilotage et contrôle de votre four à distance, 13 modes de cuisson dont air pulsé 3D, commandes par touchControl, écran TFT couleur, sonde de cuisson 1 point, cavité intérieure en noir diamant. Dim. L56.80 x P55 x H59.50 cm.

76 L

CLASSE  
A+

MULTIFONCTION  
CHALEUR  
PULSEE

PORTE  
FROIDE



1599 €  
+ éco-part 10€  
1609 €

## MIELE H7161BP \*\*

COMMANDE SENSITIVE - DIRECTSENSOR S

commande sensitive DirectSensor S, 30 programmes automatiques, 10 modes de cuisson, régulation électronique de la température, système de porte SoftOpen et SoftClose, pyrolyse, livré avec 1 grille, 1 plat et 1 paire de rails télescopiques. Dim. L59.50 x P56.90 x H59.60 cm.

71 L

CLASSE  
A++

CHALEUR  
TOURNANTE  
PULSEE

PORTE  
FROIDE



1599 €  
+ éco-part 10€  
1609 €

## AEG BSE978330M

CUISSON VAPEUR INTEGREE

pyrolyse, connexion Wi-Fi, mode vapeur 25%, écran couleur et manette rotative, 170 recettes auto., sonde de cuisson, fermeture douce assistée, inox anti-trace, rail télescopique 1 niveau, plat multi-usages, lèchefrite en émail gris. Dim. L56 x P55 x H59 cm.



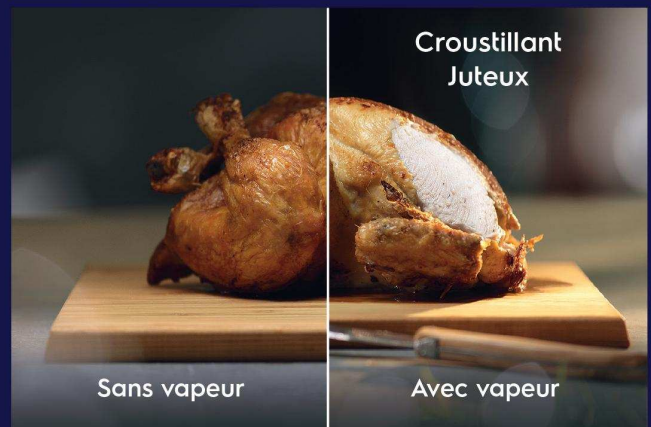
## Four SteamBake®

Donnez plus de gourmandise à vos plats avec la touche vapeur SteamBake®



### Touche vapeur SteamBake®

L'ajout de **vapeur** en début de cuisson apporte une touche de moelleux à vos aliments, et la **chaleur tournante** les rend croustillants à l'extérieur.



#### Chaleur tournante pulsée

Une cuisson homogène, rapide et efficace



#### Nettoyage pyrolyse

Un système autonettoyant pour un éclat permanent



#### Volume utile 72 L



#### Porte froide

Disponible sur le four SteamBake® COD6P46X0



## MICRO-ONDES SOLO 38 CM



### SAMSUNG MS20A7013AB

#### DÉCONGÉLATION QUICK DEFROST

niche 38 cm, horloge, verrouillage enfant, départ instantané, fonction dessert, décongélation Quick Defrost, décongélation pain, cavité céramique émail, 6 niveaux de puissance, contrôle par touches, led bleue, plateau tournant 25.5 cm. Dim. L48.90 x P31.20 x H27.50 cm. Existe en inox MS20A7013AT à 382€.



### BRANDT BMS6112X

#### KIT D'ENCASTREMENT INTÉGRÉ

niche 38 cm, 5 niveaux de puissance, afficheur Led blanc, décongélation automatique, électronique, 1 sortie d'ondes, porte ouverture latérale, plateau 24,5 cm, cavité inox, inox. Dim. L59.50 x P32 x H38.20 cm.



### BOSCH BFL550MS0

#### FONCTION DÉCONGÉLATION

niche 38 cm, 5 niveaux de puissance, éclairage intérieur, minuterie 60 mn, charnières à gauche, plateau tournant verre diamètre 31,5 cm, cavité acier inox, noir, accessoires en option HEZ86D000 : accessoire vapeur pour micro-ondes. Dim. L56 x P55 x H38 cm. Existe en noir BFL550MB0 à 442€ et en blanc BFL550MW0 à 502€.



### SIEMENS BF550LMR0

#### OUVERTURE LATÉRALE

5 niveaux de puissance, commandes mécaniques, interrupteur au contact de la porte, charnières à gauche, éclairage intérieur, plateau tournant 31,5 cm, cavité inox, noir/inox. Dim. L56 x P55 x H38 cm.



### BOSCH BFL554MS0

#### FONCTION MÉMOIRE

niche 38 cm, programmeur électronique, 5 niveaux de puissance, commandes touchControl, 7 programmes automatiques (décongélation et cuisson), éclairage led, minuterie 99 mn, plateau tournant 31,5 cm, cavité inox, noir. Dim. L38.80 x P59.40 x H38.20 cm.



### BOSCH BFL554MB0

#### AFFICHAGE DIGITAL

niche 38 cm, programmeur électronique, 7 programmes automatiques, 4 programmes décongélation + 3 en fonction micro-ondes, 5 niveaux de puissance, bouton à prise centrale, commande touchControl, affichage digital, plateau en verre 31. Dim. L59 x P38 x H38 cm. Existe en blanc BFL554MW0 à 512€.



### ELECTROLUX LMS2203EMX

#### DESIGN VERRE NOIR

niche 38 cm, cuissons automatiques, mécaniques, micro-ondes tout intégrable, SÉRIE 300, 5 niveaux de puissance, Commandes mécaniques, Manette de commande pour la sélection de la puissance, Cuissons automatiques. Dim. L56 x P35 x H38 cm.



### BRANDT BMS7120X

#### QUATTRO SYSTEM

niche 38 cm, programmeur sensitif, commande électronique, afficheur led, quattro system : 4 sorties d'ondes associées à un réflecteur diamant, décongélation et cuisson automatique, vitre extérieure en verre, plateau tournant 30 cm, cavité inox. Dim. L59.20 x P48 x H39 cm. Existe en blanc BMS7120W et noir BMS7120B à 582€.



### WHIRLPOOL MBNA900X

#### JET DEFROST : LA DÉCONGÉLATION GRANDE VITESSE

niche 38 cm, programmeur électronique, 2 programmes dont Jet Defrost et Jet Start (démarrage rapide), 4, boutons de commande, affichage LED blanc, installation meuble haut, minuterie et Horloge 24h00, plateau tournant 25 cm. Dim. L56.80 x P30 x H36 cm.





# MICRO-ONDES ENCASTRABLE NICHE 38 CM

## MICRO-ONDES SOLO 38 CM




26 L  
900 W

699 €  
+ éco-part 3€  
**702 €**

### DE DIETRICH DME7121X

3 ACCÈS DIRECTS MÉMORISABLES

niche 38 cm, 6 niveaux de puissance, commande électronique, afficheur led, 4 sorties d'ondes, répartiteur Diamant, porte ouverture latérale, minuterie 60 mn, plateau débrayable 30 cm, cavité inox, couleur noir inox, kit d'encastrement intégré. Dim. L59.20 x P48 x H39 cm. Existe en blanc DME7121W et noir DME7121A à 702€.



22 L  
750 W  
GRILL  
700 W

769 €  
+ éco-part 3€  
**772 €**

### WHIRLPOOL W6MN840

FONCTION CRISP

niche 38 cm, design W Collection ligne W6, fonctions CRISP, fonctions auto réchauffage rapide Jet Start et décongélation ultra rapide Jet Defrost, 8 niveaux de puissance, plateau tournant Ø 32,5 cm, double émission d'ondes (3D System). Dim. L30 x P55.60 x H36 cm.



21 L  
900 W  
MICRO-ONDES

949 €  
+ éco-part 3€  
**952 €**

### SIEMENS BF722L1B1

HUMIDCLEAN : POUR UN NETTOYAGE PLUS FACILE

7 programmes automatiques, commandes par touch control, mise en marche facile, horloge électronique, éclairage LED, ouverture de la porte électrique, ventilateur de refroidissement, commut. à contact de la porte, touche marche, noir. Dim. L56.80 x P30 x H38.21 cm.

## MICRO-ONDES GRIL 38 CM




25 L  
900 W  
GRILL  
1000 W

429 €  
+ éco-part 3€  
**432 €**

### SMEG FMI425X \*\*

CUISSON SUR 2 NIVEAUX AVEC GRILLE SURÉLEVÉE

niche 38 cm, programmateur électronique fin de cuisson (four se coupe automatiquement), 8 programmes auto dont pizza, 5 niveaux de puissance, 1 afficheur à led, verrouillage enfant, ventilation forcée de refroidissement, inox / verre noir. Dim. L59.50 x P37.50 x H38.50 cm.



20 L  
800 W  
GRILL  
1000 W

439 €  
+ éco-part 3€  
**442 €**

### CANDY MIC201EX

ENCAST. MEUBLE HAUT, FAIBLE PROFONDEUR

niche 36, 8 menus automatiques, 5 niveaux de puissance, décongélation automatique, ouverture porte bouton poussoir, kit d'encastrement inclus, plateau 24,5 cm, cavité inox, sécurité enfant, inox. Dim. L56 x P32 x H36.20 cm.



25 L  
900 W  
GRILL  
1000 W

459 €  
+ éco-part 3€  
**462 €**

### BEKO BMGB25333X

GRANDE CAPACITÉ

niche 38 cm, écran LCD avec commandes sensibles + bouton, 8 programmes Auto, 5 niveaux de puissance, décongélation automatique, départ rapide, éclairage intérieur, ouverture latérale, minuterie digitale 95 min, plateau 31,5 cm. Dim. L59.50 x P39.20 x H38.80 cm. Existe en dark inox BMGB25333DX à 482€.



21 L  
900 W  
MICRO-ONDES

949 €  
+ éco-part 3€  
**952 €**

**BOSCH BFL7221B1**

AUTOPILOT7 : 7 PROGRAMMES AUTO.

commande par touches sensibles, technologie intelligent Inverter, mise en marche facile, horloge électronique, éclairage LED, ouverture de la porte électronique. Dim. L56.80 x P30 x H38.21 cm.

# MICRO-ONDES ENCASTRABLE NICHE 38 ET 45 CM

## MICRO-ONDES GRIL 38 CM

20 L

850 W

GRILL  
1000 W



599 €  
+ éco-part 3€  
602 €

### SMEG FMI120B3 \*\*

OPTION QUICK START: DÉMARRAGE RAPIDE

niche 38 cm, programmateur électronique, gril quartz 1000W, commandes tactiles, tft, 3 programmes automatiques / Mémoire, plateau tournant intégré diam 25cm, ouverture électronique, signal sonore de fin de cuisson, 2 niveaux. Dim. L59.50 x P34 x H39 cm. Existe en Gris Neptune FMI120G à 662€.

25 L

900 W

GRILL  
1000 W



599 €  
+ éco-part 5€  
604 €

### AEG MSB2547D-M

PLATEAU TOURNANT 31.5 CM

niche 38 cm, bandeau de commande tactile intuitif, électronique, 8 niveaux de puissance, minuterie 95 mn, décongélation automatique, éclairage intérieur, plateau tournant verre 31,5 cm, cavité inox, inox anti-trace, plateau tournant. Dim. L56 x P50 x H38 cm.



31 L

1000 W

GRILL  
800 W

899 €

+ éco-part 3€

902 €



### WHIRLPOOL W6MD440BSS

21 RECETTES AUTOMATIQUES

électronique, 6ème sens, 7 niveaux de puissance, puissance absorbée 2100, fonction crisp, vapeur. Dim. L55.60 x P55 x H38 cm. Existe en inox W6MD440 à 902€.

## MICRO-ONDES 45 CM

26 L

1400 W



799 €  
+ éco-part 5€  
804 €

### ELECTROLUX KMFE264TEX

COMMANDES SENSITIVES

niche 45 cm, programmateur électronique affichage blanc, commandes sensibles, puissance micro-ondes: 900 W, 5 niveaux de puissance, décongélation automatique, cuissons automatiques, programme 3 étapes de cuisson. Dim. L56.20 x P50 x H45 cm.

44 L

900 W

GRILL  
1750 W



809 €  
+ éco-part 3€  
812 €

### CANDY MIC440VNTX

CAVITÉ EN INOX POUR UNE FACILITÉ D'ENTRETIEN

niche 45 cm, contrôle électronique, 13 menus automatiques, décongélation automatique par poids et par temps, départ différé, programmation durée de cuisson, sécurité enfants, inox anti-trace, commande frontale, minuterie. Dim. L59.40 x P47.70 x H45.50 cm.

# TABLE DOMINO

## GAZ



**3900 w**

**2**  
GAZ


**12 ANS**  
Disponibilité des pièces détachées

**219 €**  
+ éco-part 5€  
**224 €**

### BEKO HDCG32220FX

ALLUMAGE "1 MAIN"

larg. 30 cm, 2 foyer(s), feu arrière 2900 W, feu avant 1000 W, chapeaux brûleurs émail, grille émail, manettes frontales, sécurité thermocouple, inox. Dim. L28.80 x P51 x H5.20 cm.



**3800 w**


**2**  
GAZ

**379 €**  
+ éco-part 5€  
**384 €**

### BRANDT BPG3200B

DOTÉE D'UNE SÉCURITÉ GAZ PAR THERMOCOUPLE

2 foyer(s), feu arrière 2800W, feu avant 1000W, commandes par manettes frontales, noir, revêtement verre, allumage intégré, thermocouple. Dim. L28 x P49 x H3 cm.



**3900 w**

**2**  
GAZ

**449 €**  
+ éco-part 1,25€  
**450,25 €**

### ELECTROLUX EGC3322NVK

GRILLES FONTE

larg. 27 cm, 2 foyer(s), foyer rapide 2900 W - 10 cm, verre, allumage électronique intégré aux manettes, commandes à manettes, thermocouple, noir, revêtement verre, allumage intégré, thermocouple. Dim. L29 x P49 x H4.10 cm.

## RADIANT



**2900 w**

**2**  
RADIANT

**12 ANS**  
Disponibilité des pièces détachées

**319 €**  
+ éco-part 5€  
**324 €**

### BEKO HDCC32200X

VOYANT DE FONCTIONNEMENT

larg. 30 cm, 2 foyer(s), foyer arrière 1700 W, foyer avant 1200 W, cadre et bandeau inox, manettes frontales, 6 niveaux de puissance, voyant de fonctionnement, noir cadre inox. Dim. L28.80 x P51 x H3.50 cm.



**2900 w**


**2**  
RADIANT

**359 €**  
+ éco-part 5€  
**364 €**

### CANDY CDH30

COMMANDES SENSITIVES

larg. 30 cm, 2 foyer(s), foyer arrière 1800 W, commandes sensibles, minuteur, témoin chaleur résiduelle, noir. Dim. L28.80 x P51 x H5 cm.



**3650 w**

**2**  
RADIANT


**449 €**  
+ éco-part 0,70€  
**449,70 €**

### ELECTROLUX LHR3233CK

NETTOYAGE FACILE

larg. 27 cm, 2 foyer(s), fonction Pause Stop & Go, enregistrement réglages de cuisson, installation facilitée Optifix, commandes individuelles par touches sensibles, minuterie jusqu'à 1h avec arrêt automatique, verrouillage des commandes, noir. Dim. L29 x P49 x H3.80 cm.

## INDUCTION



**3600 w**

**2**  
INDUCTION


**12 ANS**  
Disponibilité des pièces détachées

**449 €**  
+ éco-part 5€  
**454 €**

### BEKO HDMI32400DT

DESIGN ÉPURÉ

2 foyer(s), commandes sensibles, zone avant 1400W, zone arrière 2300/3000W, 9 niveaux de puissance, 1 booster, minuteurs, sécurités anti-débordement et anti-surchauffe, verrouillage des commandes. Dim. L28.80 x P51 x H5 cm.



**3650 w**


**2**  
INDUCTION

**499 €**  
+ éco-part 1,25€  
**500,25 €**

### ELECTROLUX LIT30231C

PUISSANCE ÉLECTRIQUE 3650 W

technologie à induction, commandes par touches sensibles, commandes individuelles et dédiées pour chaque foyer, fonction booster, minuteur, 2 foyer(s), commande Electronique, 2 positions de cuisson, non, bords droits, noir. Dim. L27 x P49 cm.



**3600 w**

**2**  
INDUCTION

**569 €**  
+ éco-part 5€  
**574 €**

### BRANDT BPI6210B

NETTOYAGE CLEAN LOCK

larg. 30 cm, 2 foyer(s), 2 foyers de 18cm et de 2800 W, 2 boosters, voyant mise sous tension, voyant chaleur résiduelle, détection récipients, touches électroniques, 9 positions de cuisson, minuterie 99 mn, pack 10 sécurités, fabrication française. Dim. L28.80 x P51 x H59 cm.





7200 w  
4  
GAZ  
249 €  
+ éco-part 5€  
254 €

## CANDY CHW640LXB

SÉCURITÉ THERMOCOUPLE

larg. 60 cm, 4 foyer(s), foyer avant gauche 2500 W, foyers arrière gauche et droit 1750 W, foyer avant droit 1000 W, manettes latérales, inox. Dim. L59.50 x P51 x H8 cm. Existe en noir CHW640BLB et en blanc CHW640WLW à 244€.



7400 w  
4  
GAZ  
289 €  
+ éco-part 5€  
294 €

## BOSCH PBP6B2B80

SÉCURITÉ THERMOCOUPLE

4 foyer(s), brûleur rapide 3000 W, brûleur Eco 1000 W, table émail, 2 brûleurs 1700 W, allumage "1 main", sécurité thermocouple, blanc. Dim. L56 x P48 x H4.30 cm.



7400 w  
4  
GAZ  
319 €  
+ éco-part 5€  
324 €

## BEKO HILG64221S

TABLE DE CUISSON VERRE NOIR

4 foyer(s), commandes frontales pour un accès simplifié, allumage intégré "1 main", foyer arrière gauche 2900 W, sécurité gaz thermocouple, dessus verre pour un nettoyage simple, supports individuels émail mat. Dim. L58.50 x P52.40 x H4.60 cm.



8000 w  
4  
GAZ  
349 €  
+ éco-part 1,25€  
350,25 €

## FAURE FGH62414XA

FOYER RAPIDE 3000 W

4 foyer(s), commandes latérales, foyer avant gauche 3000 W, sécurité gaz thermocouple, émail, grilles émail, inox. Dim. L59.40 x P51 cm.




7400 w  
4  
GAZ  
349 €  
+ éco-part 5€  
354 €

## BOSCH POP6B6B10

MANETTES LATÉRALES

larg. 45 x 560 x 480-490 cm, 4 foyer(s), brûleur rapide 3000 W, brûleur Eco 1000 W, table verre, 2 brûleurs 1700 W, allumage "1 main", supports émaillés, commandes manettes, sécurité thermocouple, noir, commande latérale, thermocouple. Dim. L56 x P48 x H4.50 cm.



7300 w  
4  
GAZ  
379 €  
+ éco-part 5€  
384 €

## BRANDT BPG3400B

PLUSIEURS PUISSANCES DE FOYER POUR TOUS STYLES DE CUISSON

4 foyer(s), brûleur rapide 2800W, 2 brûleurs semi-rapide 1750W, 1 brûleur auxiliaire 1000W, grilles en émail, commandes par manettes latérales, noir, revêtement verre, allumage intégré, commande frontale, thermocouple. Dim. L57 x P48 x H3 cm.



# TABLE GAZ

7900 w

3  
GAZ



499€

+ éco-part 2,50€  
501,50 €

## ELECTROLUX EGT6633NOK

BRÛLEUR 4 KW. HAUTE PERFORMANCE

larg. 56 cm, 3 foyer(s), allumage électronique intégré aux manettes, sécurité gaz par thermocouple, grilles en fonte, commandes par manettes, revêtement verre, commande frontale. Dim. L56 x P48 x H4.50 cm.

7300 w

4  
GAZ



529€

+ éco-part 5€  
534€

## SMEG PV264B \*\*

ALLUMAGE AUTOMATIQUE

table gaz 60 cm, verre standard, bord droit, 4 brûleurs gaz dont rapide de 3 kW, allumage automatique, sécurité thermocouples, 4 grilles individuelles en fonte, manettes de commande Elementi, Injecteur gaz butane / Propane fournis. Dim. L60 x P51 cm. Existe en 72cm PV275B à 684€.

8000 w

3  
GAZ



529€

+ éco-part 5€  
534€


## SIEMENS EP6A6CB20

TABLE SEMI-AFFLEURANTE

3 foyer(s), foyer gauche Wok 4000 W, technologie stepFlame 9 niveaux de puissance, allumage "1 main", supports individuels en fonte, équipé pour le gaz naturel (20 mbar), injecteurs butane/propane fournis, commandes boutons. Dim. L48 x P56 x H4.50 cm.

7300 w

4  
GAZ



539€

+ éco-part 5€  
544€

## WHIRLPOOL GOB616NB

BRÛLEUR GAZ RAPIDE 3000 W

4 foyer(s), revêtement verre noir, allumage une main, commandes frontales, grilles individuelles en fonte, thermocouple sécurité coupe-gaz, brûleur gaz à flamme pilote. Dim. L59 x P51 x H4.90 cm.

## GRANDE LARGEUR



12400 w

5  
GAZ



519€

+ éco-part 5€  
524€

## BEKO HILW75222S

FOYER 5 KW

5 foyers dont wok 5w, larg. 75 cm enc. standard, commandes frontales pour un accès simplifié, allumage intégré "1 main", Double couronne 5kW, sécurité gaz thermocouple, dessus verre pour un nettoyage simple, supports individuels en fonte. Dim. L75 x P52.40 x H4.60 cm.

11800 w

5  
GAZ



599€

+ éco-part 2,50€  
601,50 €

## ELECTROLUX KGS7536SX

ENCASTREMENT STANDARD

larg. 56 cm, 5 foyer(s), foyer milieu multi couronne : une chaleur puissante et des saveurs plus intenses, design SLIM, allumage électronique intégré aux manettes, supports en fonte, commande frontale. Dim. L56 x P48 x H4 cm.

## GAZ / ELECTRIQUE

1500 w

3  
GAZ

1  
ELECTRIQUE



299 €  
+ éco-part 5€  
**304 €**

### BRANDT BPE3411BM

QUATRE PUISSANCES DE FOYER POUR TOUS LES STYLES DE CUISSON

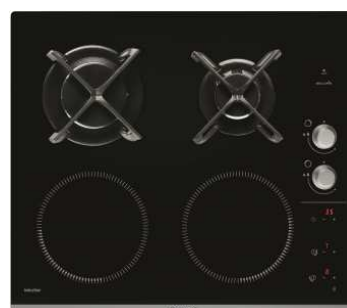
4 foyer(s), 2 grilles en fil émaillé noir mat, brûleur rapide 2800W, brûleur semi-rapide 1750W, brûleur auxiliaire 1000W, foyer électrique 1500W, commandes par manettes latérales, noir, allumage intégré, thermocouple. Dim. L55.30 x P47.30 x H3 cm. Existe en blanc BPE3411WM et en inox BPE3411XM à 304€.

## GAZ / INDUCTION

3400 w

2  
GAZ

2  
INDUCTION



769 €  
+ éco-part 5€  
**774 €**

### BRANDT BPI6414BM

INDUCTION VERROUILLAGE CENTRALISÉ

4 foyer(s), 2 foyers induction 18cm de 2800W, 1 brûleur grand rapide 3100W, 1 brûleur semi-rapide 1500W, table verre, grilles fonte, gaz allumage "1 main", 2 grilles mono-foyer, touches sensibles - manettes gaz, induction minuterie affectable. Dim. L51 x P58 x H11.60 cm.

## GAZ / INDUCTION



4500 w

2  
GAZ

2  
INDUCTION

879 €

+ éco-part 2,50€

**881<sup>50</sup> €**



### ELECTROLUX KDI640713K


TABLE MIXTE INDUCTION ET TROIS BRÛLEURS À GAZ

4 foyer(s), support de casserole en fonte, conçu de plusieurs pièces amovibles, manipulation et nettoyage simple, Power Management : connexion possible en 16, 20 ou 32 A. Dim. L56 x P49 cm.



# TABLE VITROCÉRAMIQUE

## TABLE VITROCÉRAMIQUE 60 CM



5700 w

3 RADIANT

319 €  
+ éco-part 5€  
324 €

### BOSCH PKM611BB8E

COMMANDES TOUCHSELECT

larg. 56 cm, 3 foyer(s), foyer arrière gauche 23 cm - 2500 kW, fonction ReStart, QuickStop, alarme sonore fin timer, témoin chaleur résiduelle et fonctionnement, interrupteur général, commandes sensibles, 17 positions de cuisson. Dim. L56 x P49 x H4.50 cm.



5500 w


3 RADIANT

339 €  
+ éco-part 5€  
344 €

### CANDY CH63CT

GRAND FOYER 25CM

3 foyer(s), grand foyer 25cm, vitrocéramique, anti-débordement, anti-surchauffe, témoins de chaleur résiduelle, verrouillage des commandes, commandes sensibles groupées, 10 positions de cuisson, minuteur, power management, noir. Dim. L59 x P52 cm.



6500 w


4 RADIANT

349 €  
+ éco-part 5€  
354 €

### CANDY CC64CH

GRAND FOYER 22 CM

4 foyer(s), grand foyer 22 cm, commandes sensibles groupées, 10 positions de cuisson, minuteur, noir, revêtement vitrocéramique. Dim. L59 x P52 x H4.65 cm.



6000 w


4 RADIANT

349 €  
+ éco-part 5€  
354 €

### BRANDT BPV6410B

BANDEAU LATÉRAL

4 foyer(s), 2 foyers de 1800 W et 2 foyers de 1200 W, table verre, commandes manettes, 9 positions de cuisson, témoin chaleur résiduelle, noir. Dim. L59 x P51 x H7.50 cm.



5800 w

4 RADIANT


359 €  
+ éco-part 5€  
364 €

12 ANS  
Disponibilité des pièces détachées

### BEKO HIC64100

VOYANT DE FONCTIONNEMENT

4 foyer(s), table verre, voyant de fonctionnement, manettes latérales, 6 niveaux de puissance, arrière droit et gauche : 1700 W, voyant chaleur résiduelle, noir. Dim. L60 x P51 x H3.70 cm.



6600 w


4 RADIANT

379 €  
+ éco-part 5€  
384 €

### BOSCH PKF611BB8E

TIMER AVEC FONCTION ARRÊT

4 foyer(s), 17 positions de réglages, fonction ReStart, QuickStop, témoin chaleur résiduelle et fonctionnement, sécurité enfant, sécurité surchauffe, interrupteur général, commandes TouchSelect. Dim. L56 x P49 x H3.50 cm.



5700 w


3 RADIANT

399 €  
+ éco-part 1,25€  
400,25 €

### FAURE FHRN639K

TRIPLEZONE, CONÇUE POUR LES GRANDS RÉCIPIENTS

3 foyer(s), bandeau de commandes frontal, commandes individuelles par touches sensibles, bords droits, installation facilitée Optifix. Dim. L56 x P49 x H3.80 cm.



5700 w


3 RADIANT

399 €  
+ éco-part 1,25€  
400,25 €

### ELECTROLUX EHF6231FOK

SÉCURITÉ ENFANT

3 foyer(s), bandeau de commandes Frontal, commandes individuelles par touches sensibles, 9 positions de puissance, bord biseauté en façade, installation facilitée Optifix. Dim. L59 x P52 x H3.80 cm.



6000 w

4 RADIANT

399 €  
+ éco-part 5€  
404 €

### BRANDT BPV6420B

RADIANT QUICKLIGHT

4 foyer(s), 2 zones de 1800 W et 2 zones de 1200 W, table verre, régulation électronique, commandes sensibles, 9 positions de cuisson, minuterie 99 mn, voyant de chaleur résiduelle, noir. Dim. L58 x P51 x H5.10 cm.

## TABLE INDUCTION 60 CM



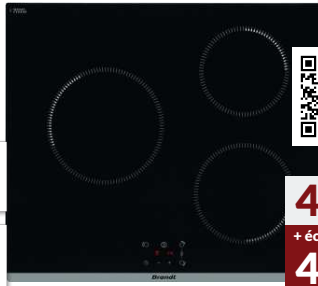
7200 w  
3  
INDUCTION

399 €  
+ éco-part 5€  
404 €

### ROSIERES RI633C/M1

GESTION DU NIVEAU D'AMPÉRAGE DE LA TABLE

encastrement standard, 3 foyer(s), 3 booster(s), double zone, minuteur, détection des casseroles, détection petits objets, arrêt automatique, commandes groupées, 9 positions de cuisson, anti-débordement, anti-surchauffe. Dim. L59 x P52 x H6.20 cm.




5900 w  
3  
INDUCTION

439 €  
+ éco-part 5€  
444 €

### BRANDT BPI6360B

FOYER DE 21 CM ET 2400W

3 foyer(s), foyer 21 cm 2400 W, foyer 18 cm 2400 W, foyer 16 cm 2200 W, vitrocéramique, témoin de mise sous tension, touches sensibles, 3 minuteries de 1 à 99 minutes, sécurité 10 points, commande frontale. Dim. L59 x P52 x H6.60 cm.



7400 w  
3  
INDUCTION

469 €  
+ éco-part 5€  
474 €

### BRANDT BPI1631UB

FONCTION ULTRABOOST

3 foyer(s), foyers de 18 et 21 cm 3600 W et foyer de 16 cm 2500 W, détection des récipients, témoin de chaleur résiduelle, commandes sensibles, minuterie 99 min, sécurité 10 points, fonction Ultraboost, noir. Dim. L58 x P51 x H5.90 cm.



7200 w  
3  
INDUCTION

499 €  
+ éco-part 5€  
504 €

### INDESIT IS33Q60NE

FONCTIONS AUTOMATIQUES PUSH&GO

3 foyer(s), dont 1 double-zone de 28cm, 3 boosters dont 1 de 3.6kW, 3 minuteurs indépendants de 99 minutes, fonctions Push&Go, 9 niveaux de puissance, commandes centrales, 8 niveaux de sécurité, câble pré-installé. Dim. L59 x P51 x H5.40 cm.




7400 w  
3  
INDUCTION

509 €  
+ éco-part 5€  
514 €

### ROSIERES RICD36C3D/E1

DOUBLE ZONE

3 foyer(s), dont 1 double zone de 18/29 cm et 3600W, commandes individuelles, 9 positions de cuisson, minuteur, gestion de la puissance d'ampérage, témoins de chaleur résiduelle, booster, commande frontale. Dim. L59 x P52 x H6.20 cm.




4600 w  
4  
INDUCTION

519 €  
+ éco-part 5€  
524 €

### SIEMENS EU611BEB5E

ARRÊT RAPIDE DES ZONES DE CUISSON

espace pour 4 casseroles ou poêles, design sans cadre, flexibilité des zones de cuisson, 4 foyer(s), 17 positions de réglage, timer avec fonction arrêt, timer, powerBoost sur chaque foyer, fonction QuickStart, fonction ReStart. Dim. L52.20 x P52.20 x H5.10 cm.




4600 w  
4  
INDUCTION

519 €  
+ éco-part 5€  
524 €

### BOSCH PUE611BB5E

TIMER AVEC FONCTION ARRÊT

4 foyer(s), foyer avant 2200 W, powerBoost sur chaque foyer, fonction QuickStart, ReStart, QuickStop, témoin chaleur résiduelle, interrupteur principal, commandes TouchSelect, 17 positions de cuisson, sécurité enfants, sécurité surchauffe. Dim. L56 x P49 x H5.10 cm.




4600 w  
3  
INDUCTION

529 €  
+ éco-part 5€  
534 €

### BOSCH PUJ611BB5E

POWERBOOST SUR CHAQUE FOYER

3 foyer(s), foyer gauche double zone, fonction QuickStart, QuickStop, témoin de chaleur résiduelle, interrupteur principale, commandes TouchSelect, 17 positions de cuisson, timer avec fonction arrêt, sécurité enfants, sécurité surchauffe. Dim. L56 x P49 x H5.10 cm.



4600 w  
3  
INDUCTION

529 €  
+ éco-part 5€  
534 €

### SIEMENS EU611BB5E

POWERBOOST: 50 % DE PUISSANCE EN PLUS

espace pour 3 casseroles ou poêles, design sans cadre, flexibilité des zones de cuisson, commande touchControl (+/-), quickStop, timer avec fonction arrêt, timer, powerBoost sur chaque foyer, fonction QuickStart, fonction ReStart, 3 foyer(s). Dim. L52.20 x P52.20 x H5.10 cm.



# TABLE INDUCTION

## TABLE INDUCTION 60 CM



7200 w

3 INDUCTION

539 €  
+ éco-part 5€  
544 €

### BEKO H1163205MT

ZONE DE 32 CM

3 booster(s), zone duo de 32cm avec booster de 3600W, détection automatique de la casserole, indicateur de la chaleur résiduelle, sécurité anti-débordement et anti-surchauffe, commandes tactiles individuelles, affichage digital, minuteurs. Dim. L58 x P51 x H5.50 cm.

7200 w

3 INDUCTION

589 €  
+ éco-part 5€  
594 €

### BRANDT BPI6315B

PACK 10 SÉCURITÉS

3 foyer(s), foyer droit 28 cm 3600 W, foyer 18 cm 2800 W, foyer 16 cm 2000 W, foyer auto-adaptable 28 cm, table verre, détection récipients, commandes par touches, 9 positions de cuisson, minuterie 99 mn, verrouillage centralisé. Dim. L58 x P51 x H6 cm.

7200 w

4 INDUCTION

599 €  
+ éco-part 5€  
604 €

### WHIRLPOOL WSQ2160NE

6ÈME SENS FONCTIONS AUTOMATIQUES

4 foyer(s), dont 1 foyer de 21 cm 3kW, 4 boosters, 4 minuteurs, 9 niveaux de puissance, 6ème Sens fonctions auto 1 par foyer (faire fondre, bouillir, garder au chaud, mijoter), commandes centrales, 8 niveaux de sécurité, câble pré-installé. Dim. L59.50 x P51 x H5.40 cm.

ZONE MODULABLE

7200 w

4 INDUCTION

599 €  
+ éco-part 5€  
604 €

### SMEG SIB2641D \*\*

DOUBLE ZONE MODULABLE

encastrement standard, 4 foyer(s), 4 booster(s), touches tactiles "digitouch", détection automatique du récipient, indicateur diamètre minimum d'utilisation, auto arrêt en cas de surchauffe, affichage chaleur résiduelle. Dim. L60 x P51 cm.

7350 w

4 INDUCTION

599 €  
+ éco-part 2,50€  
601,50 €

### ELECTROLUX LIT6043

COMMANDES INDIVIDUELLES PAR FOYER

4 foyer(s), connection H2H: table pouvant piloter certaines hottes - Bandeau de commandes Frontal, commandes individuelles par touches sensibles, 15 positions de puissance, 4 boosters, 4 minuteurs, fonction Pause Stop & Go. Dim. L59 x P52 x H4.40 cm.

7200 w

3 INDUCTION

649 €  
+ éco-part 5€  
654 €

### WHIRLPOOL WSB7860BF

6ÈME SENS FONCTIONS AUTO. / ACCÈS DIRECT

3 foyer(s), 3 inducteurs dont 1 double-zone de 28cm, 3 boosters dont 1 de 3600W, 6ème Sens 2 fonctions automatiques par zone, accès direct, 9 niveaux de puissance, 3 minuteurs, cadre biseau frontal, câble fourni. Dim. L59 x P51 x H5.40 cm.

7350 w

3 INDUCTION

649 €  
+ éco-part 2,50€  
651,50 €

### ELECTROLUX IDE6342KC

CONNECTION TABLE H2H

larg. 59 cm, 3 foyer(s), zone avant gauche 2300/3700 W, fonction booster, minuterie, fonction Stop & Go, touches sensibles, 15 positions de cuisson, verrouillage commandes, anti-débordement, anti-surchauffe, noir. Dim. L56 x P49 x H4.40 cm.

7200 w

3 INDUCTION

649 €  
+ éco-part 2,50€  
651,50 €

### ELECTROLUX LIT60336CK

SYSTÈME HOB2HOOD, GESTION DE LA HOTTE

3 foyer(s), foyer droit 28 cm, 1800/3700 W, 3 boosters, détection récipients, verrouillage commandes, arrêt automatique, anti-débordement, anti-surchauffe, installation universelle Optifix, commandes électroniques sensibles. Dim. L56 x P49 x H4.40 cm.

7400 w

4 INDUCTION


649 €  
+ éco-part 5€  
654 €

### SIEMENS EH631BEB6E

FONCTION QUICKSTART: DÉTECTION DES RÉCIPENTS

espace pour 4 casseroles ou poêles, design devant biseauté, 4 foyer(s), 17 positions de réglage, quickStop, timer sur chaque foyer, minuterie, powerBoost sur chaque foyer, fonction Restart, boutons tactiles, commandes touchControl. Dim. L56 x P5.10 x H50 cm.

## TABLE INDUCTION 60 CM



7400 w

3 INDUCTION

659 €  
+ éco-part 5€  
664 €

### SIEMENS EH631BJB6E

**POWERBOOST: 50 % DE PUISSANCE EN PLUS**

espace pour 3 casseroles ou poêles, design devant biseauté, 3 foyer(s), 17 positions de réglages, timer sur chaque foyer, minuterie, fonction QuickStart, fonction Restart, commandes touch control, détection de casserole. Dim. L56 x P5.10 x H50 cm.



ZONE MODULABLE

7200 w

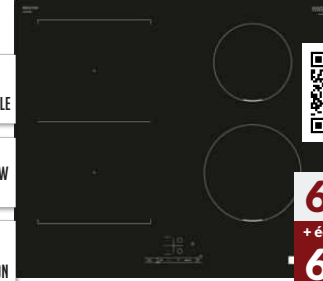
3 INDUCTION

669 €  
+ éco-part 5€  
674 €

### WHIRLPOOL WBB3760BF

**ZONES GAUCHES COMBINABLES EN ZONE XXL**

larg. 59 cm, 3 foyer(s), foyer avant droit 2100 / 3600 W, touches sensibles, 9 niveaux de puissance + booster, foyer accès direct, 6ème Sens fonctions auto., 3 minuteurs de 99 mn, indicateur chaleur résiduelle, anti-surchauffe, anti-débordement. Dim. L59 x P51 x H5.40 cm.



ZONE MODULABLE

6900 w

4 INDUCTION

689 €  
+ éco-part 5€  
694 €

### BOSCH PVS611BB6E

**COMBIZONE, ZONES GAUCHES COMBINABLES**

4 foyer(s), zones gauches PowerBoost 3700 W, 2 foyers se combinent pour former une grande zone de cuisson, fonction QuickStart, ReStart, QuickStop, témoin de chaleur résiduelle, interrupteur général, commandes TouchSelect. Dim. L56 x P49 x H5.10 cm.



ZONE MODULABLE

7200 w


3 INDUCTION

699 €  
+ éco-part 2,50€  
701,50 €

### ELECTROLUX EIV63343

**ZONE MODULABLE FONCTION "BRIDGE"**

3 foyer(s), double zone 18/28 cm, 3 boosters, fonction Stop & Go, indicateur temps écoulé, verrouillage commandes, anti-débordement, anti-surchauffe, installation universelle Optifix, commandes électroniques sensibles, 15 positions de cuisson. Dim. L56 x P49 x H4.40 cm.



ZONE MODULABLE

7400 w


4 INDUCTION

699 €  
+ éco-part 5€  
704 €

### LG CBIZ2437B

**ZONES FLEX : AJUSTEMENT FACILE DES FOYERS**

encastrement standard, 4 foyer(s), 4 booster(s), 2 zones Flex, timer sur chaque foyer, plaque au design épuré, cuisson rapide à haute puissance, curseur tactile, led blanche, 15 positions de cuisson, connectivité via l'application ThinQ. Dim. L59 x P52 x H5 cm.



7400 w


4 INDUCTION

719 €  
+ éco-part 5€  
724 €

### BOSCH PIE631HB1E

**HOME CONNECT: TABLE DE CUISSON CONNECTÉE**

encastrement standard, 4 foyer(s), multitouch+, maintien les plats à faible température, PowerBoost sur chaque foyer, détection automatique des casseroles, touche "favoris", fonction Re-Start, timer avec fonction arrêt, minuteur, touche pause. Dim. L56 x P5.10 x H50 cm.



7400 w


3 INDUCTION

729 €  
+ éco-part 5€  
734 €

### BOSCH PIJ631HB1E

**POWERBOOST : JUSQU'À 50 % DE PUISSANCE EN PLUS**

encastrement standard, 3 foyer(s), flexibilité des zones de cuisson, espace pour 3 casseroles ou poêles, détection auto des casseroles, PowerBoost sur chaque foyer, maintien les plats à faible température, touche "favoris". Dim. L56 x P5.10 x H50 cm.



ZONE MODULABLE

6900 w


4 INDUCTION

779 €  
+ éco-part 5€  
784 €

### SIEMENS ED651HSB1E

**CONNECTIVITÉ WIFI HOMECONNECT**

encastrement standard, 4 foyer(s), flexibilité des zones de cuisson, possibilité de combiné deux zones de cuisson en une seule grande zone, espace pour 4 casseroles ou poêles, bords biseautés, powerBoost sur chaque foyer. Dim. L56 x P5.10 x H50 cm.



ZONE MODULABLE

7350 w

4 INDUCTION

829 €  
+ éco-part 2,50€  
831,50 €

### AEG IKE64450FB

**DOUBLE BRIDGE**

larg. 60 cm, 4 foyer(s), réglage direct de la température, fonction booster, connexion Hob2Hood, détection de casserole, fonction de réchauffement automatique, fonction sécurité enfants, arrêt automatique, fonction Bridge, OptiHeat Control. Dim. L56 x P49 x H4.40 cm.

# TABLE INDUCTION

## TABLE INDUCTION 60 CM

ZONE  
MODULABLE

7400 w

4  
INDUCTION



839 €  
+ éco-part 5€  
844 €

### SIEMENS EX651HEC1M \*\*


FLEXMOTION : DÉPLACEZ VOS PLATS LIBREMENT

encastrement standard, 4 foyer(s), 4 booster(s), bouton favoris, timer avec fonction arrêt, alarme fin de programme, réglage du volume sonore de la table, fonction QuickStart, fonction Restart, touchSlider, 17 positions de cuisson. Dim. L56 x P5.10 x H50 cm.

ZONE  
MODULABLE

7350 w

4  
INDUCTION



849 €  
+ éco-part 2,50€  
851 50 €

### ELECTROLUX EIV654

ZONE MODULABLE FLEXIBRIDGE

larg. 56 cm, 4 foyer(s), 4 booster(s), système Hob2Hood : contrôle certaines hottes, fonction "indicateur temps écoulé", verrouillage des commandes, commandes individuelles sensibles, 15 positions de cuisson, arrêt automatique. Dim. L56 x P49 x H4.40 cm.

7400 w

3  
INDUCTION



849 €  
+ éco-part 5€  
854 €

### SAUTER SPI9544B

GRAND FOYER DE 28 CM

3 foyer(s), grand foyer de 28 cm et 4000W, foyer 21 cm 3700 W, foyer 16 cm 2200 W, témoin de chaleur résiduelle, touches sensibles, 15 positions de cuisson, pack 10 sécurités, fonction Boil, 3 accès direct, 1 booster et 1 minuteur par foyer. Dim. L60 x P52 x H6 cm.

ZONE  
MODULABLE

7400 w

4  
INDUCTION



879 €  
+ éco-part 5€  
884 €

### BOSCH PIX631HC1E

FLEXINDUCTION: LA PLAQUE QUI S'ADAPTE

flexibilité des zones de cuisson 1 zone flex : utilisez des ustensiles de cuisine de toute forme ou taille dans la zone de 40 cm de long. Table de cuisson 60 cm : espace pour 4 casseroles ou poêles Zone de cuisson avant gauche : 190 mm. Dim. L56 x P50 x H5.10 cm.

ZONE  
MODULABLE

7400 w

5  
INDUCTION



989 €  
+ éco-part 5€  
994 €

### SIEMENS ED851HWB1M \*\*

QUICKSTART : DÉTECTION AUTO DES RÉCIPIENTS

5 foyer(s), combiZone : combiné deux zones de cuisson en une, espace pour 5 casseroles ou poêles, bords biseautés, powerBoost sur chaque foyer, électronique, connectivité WiFi et application HomeConnect, détection de casserole. Dim. L75 x P5.10 x H50 cm.

ZONE  
MODULABLE

7400 w

4  
INDUCTION



1489 €  
+ éco-part 5€  
1494 €

### DE DIETRICH DPI7698G

2 HORIZONETECH DE 40 X 23 CM

4 foyer(s), 2 zones modulables 3700 W/zone, régulation électronique, détection récipients, témoins chaleur résiduelle, verrouillage centralisé, HoriZonetech, bandeau frontal, affichage écran TFT couleur, minuterie électronique 99 mn. Dim. L65 x P51.50 x H6 cm. Existe avec HoriZone Play DPI7698GS à 1624€.

## GRANDE LARGEUR

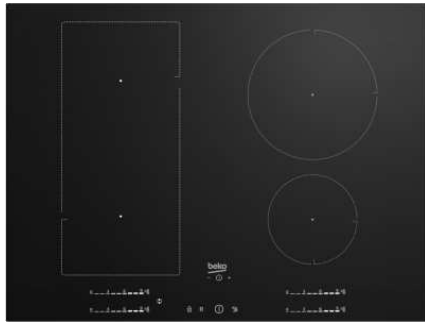


699€  
+ éco-part 5€  
**704€**

ZONE  
MODULABLE

7400 w

4  
INDUCTION



### BEKO H1174700UF

COMMANDES INDIVIDUELLES SLIDER

4 foyer(s), dont 1 zone modulable, foyer arrière droit avec booster de 3700W, commandes slider Direct Access par foyer, 9 niveaux de puissance, minuteurs, 4 boosters, sécurité anti-débordement et anti-surchauffe. Dim. L69 x P52 x H4.80 cm.



799€  
+ éco-part 2,50€  
**801,50€**

ZONE  
MODULABLE

7350 w

4  
INDUCTION



### ELECTROLUX EIV734

COMMANDES INDIVIDUELLES ACCÈS DIRECT


larg. 68 cm, 4 foyer(s), zone gauche surface de cuisson totale, 4 boosters, fonction Stop & Go, indicateur temps écoulé, détection récipients, verrouillage commandes, arrêt automatique, profil avant biseauté, installation universelle Optifix. Dim. L68 x P49 x H4.40 cm.



979€  
+ éco-part 5€  
**984€**

7200 w

4  
INDUCTION



### WHIRLPOOL WLB2977NE

ZONE FLEXICOOL ET TECHNOLOGIE 6ÈME SENS

4 foyer(s), dont 1 zone modulable FlexiCook, 7200W, 4 boosters, 4 minuteurs, 9 niveaux de puissance, 6ème Sens 4 fonctions auto par zone, commandes à accès direct, commande frontale. Dim. L77 x P51 x H5.40 cm.



979€  
+ éco-part 5€  
**984€**

ZONE  
MODULABLE

7400 w

4  
INDUCTION



### BOSCH PXE831HC1E

FLEXINDUCTION : LA PLAQUE QUI S'ADAPTE À LA PERFECTION

encastrement standard, 4 foyer(s), zones de cuisson automatiquement assemblées ou dissociées, sélection automatique des zones, fonction QuickStart, fonction Restart, espace pour 4 casseroles ou poêles. Dim. L75 x P5.10 x H50 cm.







# “L'INFO CUISSON”

## SÉLECTION, NOUVEAUTÉS, INNOVATIONS...

+ d'infos auprès de votre revendeur COPRA

### “BEAUTÉ ET INNOVATION” PAR ELICA

La table à induction aspirante **NIKOLATESLA ONE - ELICA PRF0120978A** est équipée des technologies les plus avancées et d'un design distinctif, caractérisé par des lignes nettes et des matériaux de haute qualité. Elle combine le meilleur des deux univers électroménager, pour offrir un appareil aussi innovant qu'esthétique.

#### “HAUTE TECHNOLOGIE”

Aux avantages de la **rapidité de cuisson** et de la **facilité de nettoyage**, typiques des plaques à induction, Elica rajoute des technologies spécifiques comme **bridge function** qui permet à des zones voisines de travailler de manière combinée pour une cuisson homogène avec de grandes casseroles (en version ONE HP).



ELICA PRF0120978A

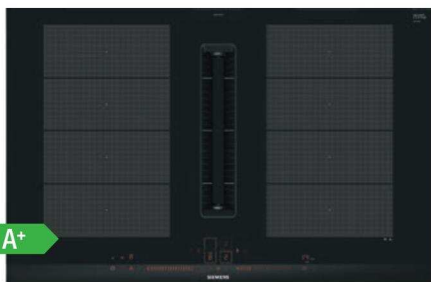
#### “EXTRACTION OU RECYCLAGE”



Dans la version filtrante, les performants filtres anti-odeurs en céramique de nouvelle génération sont accessibles sur la partie supérieure du plan afin de faciliter les opérations de nettoyage et d'entretien.



Le système d'aspiration, placé dans la zone centrale, atteint des niveaux de performance élevés en termes de captation des fumées, silence et efficacité énergétique (classe A+). Grâce à la communication directe avec le plan de cuisson, le système est capable de relever les informations provenant des zones de cuisson et de calibrer automatiquement l'aspiration idéale, en permettant à la personne de se concentrer uniquement sur la préparation du repas et, au même temps, d'optimiser la consommation. **Disponible aussi bien en version filtrante qu'en version aspirante !**



SIEMENS EX875LX67E

#### “FLEXIBILITÉ & CONTRÔLE”

PAR SIEMENS

La table induction aspirante **SIEMENS EX875LX67E** incarne un concept très innovant qui offre plus de flexibilité dans la cuisine. Avec **flexInduction** vous pouvez désormais placer poissonnières, grandes casseroles ou petites poêles où vous voulez sur la zone.

Les dimensions, formes et positions sont détectées automatiquement par les 4 inducteurs indépendants. Quant à la **touche « connexion »**, elle permet, d'as-


socier à tout moment les inducteurs pour agrandir la zone de cuisson. Vous pouvez dès lors placer vos ustensiles de cuisine n'importe où, c'est vous qui déterminez la taille de la zone.

#### “ASPIRATION INTÉGRÉE”

La hotte s'allume automatiquement lorsque la table de cuisson est en marche. Les odeurs et la vapeur sont directement absorbées avec la plus grande efficacité par le module d'aspiration entièrement affleurant avec support en vitrocéramique résistant à la chaleur et permettant une libre circulation des récipients.

#### “HOME CONNECT”

#### “POWERBOOST, 50 % + RAPIDE”



Avec **powerMove** plus, votre table se transforme en 3 zones de cuisson différentes. D'une température élevée au début de la table pour saisir, à une température moyenne pour cuire, puis une température faible pour maintenir au chaud vos plats. Déplacez simplement votre casserole.



Les capteurs **fryingSensor Plus** mesurent la température de la poêle. Une fois le niveau requis atteint, un signal est émis et la chaleur est maintenue. Vous obtenez ainsi toujours les meilleurs résultats et vos

## EN BREF

Dans la cuisine, il est important de bien assortir le couple hotte-table de cuisson. Les tables aspirantes sont une solution idéale au plan de l'efficacité comme pour une intégration parfaite de votre électroménager dans votre intérieur. Mais si vous n'avez pas encore franchi le pas, voici comment bien choisir votre hotte aspirante.



C'est bien souvent le design et la puissance qui guide le choix. Mais en dehors de ces considérations empiriques, il est important de connaître les notions fondamentales pour que tout fonctionne dans un ensemble harmonieux.

**La taille de votre cuisine tout d'abord.** Une hotte crée un flux d'air aspirant. Mais sa capacité à créer ce flux d'air dépend de sa capacité à déplacer et aspirer du volume d'air. C'est ce qu'on appelle le **débit d'air et il se mesure en m³/heure**. Pour une bonne ventilation de votre cuisine par aspiration, votre appareil doit pouvoir renouveler l'air de votre cuisine 12 fois par heure, autrement dit être capable d'en aspirer 12 fois par heure l'entier volume d'air. Ainsi vous pouvez calculer le débit d'air nécessaire pour votre hotte de la manière suivante : volume de votre cuisine (surface x hauteur de plafond) x 12 = débit d'air en m³/h. Pour une pièce de 10 m² par exemple et des plafonds à 2m50 on aura besoin d'une hotte qui a le débit d'air suivant : (10 x 2,5) x 12 = 300 m³/h. Si vous avez une cuisine ouverte, Bosh recommande de prendre en compte la surface totale des pièces ouvertes sur la cuisine. **La configuration de votre cuisine est également déterminante** pour le choix du type de hotte. Si vous avez une table de cuisson contre un mur avec des meubles hauts vous devrez opter pour une hotte télescopique ou un groupe filtrant. Sans meubles hauts à l'aplomb de votre table vous pourrez installer une hotte décorative. Si votre zone de cuisson est sur un îlot central, la hotte îlot s'impose à moins que vous craquiez pour une table aspirante pour conserver une vision dégagée. Il faudra bien sûr veiller à **choisir une hotte au moins aussi large que votre table de cuisson**. De largeur inférieure vous aurez très vite des dépôts de graisse sur votre crédence, vos murs de cuisine, vos meubles et votre plafond. Bref la hotte ne fera pas son travail ! Enfin si vous avez une cuisine ouverte, il vous faudra privilégier une **installation de votre hotte par évacuation de l'air vers l'extérieur**, autant que votre logement le permet, afin de limiter au maximum la propagation des odeurs de cuisson. **Une hotte en recyclage**, n'évacue pas l'air aspiré. Elle recueille elle aussi les graisses dans son filtre métallique mais réduit les odeurs grâce à un filtre à charbon actif. (source : www.bosch-home.fr)

## TABLE ASPIRANTE

ZONE MODULABLE

7400 w

4 INDUCTION



1289 €  
+ éco-part 5€  
1294 €

### BEKO HIXI64700UF

ACCÈS SIMPLIFIÉ 3 NIVEAUX DE PUISSANCE

4 foyer(s), 3700 W, dont 1 zone modulaire, 9 niveaux de puissance, slider Direct Acces individuel, encastrement standard 56x49cm, hotte : 3 niveaux de puissance + booster + auto., puissance d'aspiration jusqu'à 620 m3/h. Dim. L60 x P52 x H22.30 cm. Existe en 80cm HIXI84700UF à 1504€.

ZONE MODULABLE

7400 w

4 INDUCTION



1899 €  
+ éco-part 5€  
1904 €

### WHIRLPOOL WVH1065UKIT

FLEXICOOK : UNE LARGE ZONE DE CUISSON FLEXIBLE

table induction avec hotte intégrée, 65 cm, 4 foyers dont 1 zone FlexiCook, contrôle par slider, fonction auto garder au chaud, minuteurs, hotte 160/620 m3/h, 3 vitesses + 2 boosters, contrôle par slider, 4 foyer(s), recyclage, 2300 m3/h, 66 dB. Dim. L56 x P50 x H25 cm.

ZONE MODULABLE

7350 w

4 INDUCTION



1899 €  
+ éco-part 5€  
1904 €

### AEG CDE84751CB


SLIDER ACCÈS DIRECT, FABRICATION ALLEMANDE

larg. 78 cm, 4 foyer(s), évacuation, 70 dB, 3 vitesses, energie A+, hotte filtre à graisse et filtre à charbon, Moteur Inverter, 2300/3200 W, double bridge, fonction breeze. 4 minuteurs, 4 boosters, sécurité enfant. Dim. L78 x P49 x H21.20 cm.

ZONE MODULABLE

7400 w

4 INDUCTION



2199 €  
+ éco-part 5€  
2204 €

### ELICA PRF0167053


ENCASTREMENT STANDARD 56 X 49 CM

encastrement standard, 4 foyer(s), convertible, 500 m3/h, 61 dB, energie A, 4 vitesses + 1 booster, indicateur saturation filtres, aspiration automatique autocapture, fonction maintien au chaud, détection ustensiles, timer, sécurité enfants. Dim. L60 x P51.50 x H24.50 cm. Existe version 72cm PRF0167054 à 2404€ et en XL 83cm PRF0179476 à 2654€, kit recyclage extérieur plinthe KIT0167757 à 310€ et intérieur plinthe KIT0167756 à 250€.

ZONE MODULABLE

7400 w

4 INDUCTION



2299 €  
+ éco-part 5€  
2304 €

### FABER 5371796


SOLUTION IDÉALE POUR UNE INSTALLATION DISCRÈTE

larg. 75 x 49 x 23 cm, 4 foyer(s), 630 m3/h, 68 dB, 9 vitesses, energie A+, arrêt temporisé et démarrage automatique, 1 filtre à graisse en aluminium, témoin de saturation des filtres, rétro-éclairage rouge, 4 minuteriers, Fonction pause. Dim. L75 x P49 x H23 cm.

ZONE MODULABLE

7400 w

4 INDUCTION



2839 €  
+ éco-part 5€  
2844 €

### SIEMENS EX875LX67E

FLEXINDUCTION & HOME CONNECT

larg. 80 cm, 4 foyer(s), 622 m3/h, 74 dB, energie B, kit recyclage inclus, minuterie avec coupure auto., 4 filtres clean air, un raccord au vide sanitaire, contrôle powerMove, déplacez vos plats librement sur votre table à induction avec flexMotion. Dim. L81.20 x P52 x H22.30 cm.

ZONE MODULABLE

7400 w

4 INDUCTION



2949 €  
+ éco-part 5€  
2954 €

### ELICA PRF0120977A \*\*


ASPIRATION AUTOMATIQUE AUTOCAPTURE

4 foyer(s), débit d'air max 415 m3/h, niveau sonore max 61 dB, aspiration commandes 9V + 1 booster, descente gainé livrée (compléter avec accessoires en option), classe énergétique A+, Indicateur saturation filtres, fonction maintien au chaud. Dim. L83 x P51 x H21 cm.

ZONE MODULABLE

7400 w

4 INDUCTION



3249 €  
+ éco-part 5€  
3254 €

### ELICA PRF0120978A \*\*

ZONES MODULABLES

4 foyer(s), recyclage, 400 m3/h, 72 dB, 9 vitesses, energie A+, kit hors plinthes + filtres charbon en céramique livré, indicateur saturation filtres, aspiration automatique autocapture, fonction maintien au chaud, détection ustensiles, timer. Dim. L83 x P51.50 x H21 cm.



220 €

### ELICA KIT0180522

KIT INSTALLATION RECYCLAGE NT FIT SORTIE ARRIÈRE

Permet d'installer la plaque aspirante NIKOLATESLA en recyclage, contient le tube télescopique et les filtres anti odeur et le cache inox. Pour une installation arrière, vide sanitaire du meuble. Uniquement pour la gamme FIT. Dim. P50 x H10 cm.



# GROUPE FILTRANT

195.3 M3/H  
3 VITESSES  
63 DB  
ENERGIE B



159<sup>99</sup> €  
+ éco-part 5€  
164<sup>99</sup> €

## CANDY CBG625/1XGG

ECLAIRAGE LED 2 X 2 W

groupe meuble haut, 1 moteur, largeur 52 cm, commandes mécaniques, classes : aspiration E, éclairage A, filtration E, filtre aluminium, filtre charbon fourni. Dim. L52 x P28.20 x H17.30 cm.

590 M3/H  
3 VITESSES  
63 DB  
ENERGIE B



219 €  
+ éco-part 5€  
224 €

## FABER 5772785

HOTTE FACILE À INSTALLER

groupe meuble haut, puissance max. 590 m3/h, groupe aspirant inca plus 520mm inox, commande boutons curseur, moteur 160w, 2 filtres à graisse aluminium, éclairage led 2 x 1w, filtre à charbon en option. Dim. L52.20 x P28.60 x H33.80 cm.

610 M3/H  
4 VITESSES  
60 DB  
ENERGIE A+



289 €  
+ éco-part 5€  
294 €

## ROSIERES RHG5600/1IN

COMMANDES ÉLECTRONIQUES

largeur 50 cm, évacuation ou recyclage, clapet anti-retour, 1 moteur, fonction booster, classes A/B/C, filtre aluminium lavable en lave-vaisselle, filtre charbon. Dim. L52 x P28.30 x H29.60 cm.

600 M3/H  
3 VITESSES  
63 DB  
ENERGIE C



299 €  
+ éco-part 1,25€  
300<sup>25</sup> €

## ELECTROLUX LFG525S

COMMANDES ÉLECTRONIQUES

évacuation ou en recyclage, 1 moteur, commandes par curseur, clapet anti-retour, conso. annuelle 96,5 kWh, classes D/A/C, filtre à graisse aluminium cassette, filtre à charbon, inox, led 2 x 2,5 W. Dim. L52 x P28.50 x H24.50 cm.

580 M3/H  
3 VITESSES  
65 DB  
ENERGIE B



379 €  
+ éco-part 5€  
384 €

## ELICA PRF0180820

SEI (SUPER EASY INSTALLATION)

puissance max. 580 m3/h, pulsantiera Soft Light 3V, éclairage LED, puissance 2x2.1 W W, filtre charbon en option CFC0140343 ou CFC0162221. Dim. L72 x P28.30 x H25.10 cm. Existe en largeur 52cm PRF0180808 à 354€.

362 M3/H  
4 VITESSES  
56 DB  
ENERGIE C



379 €  
+ éco-part 5€  
384 €

## BOSCH DHL555BL

ECLAIRAGE LED

puissance max. 618 m3/h, largeur 50 cm, évacuation ou recyclage, 2 moteurs, commande curseur, vitesse intensive, classes D/A/B, 2 filtres métalliques lavables en lave-vaisselle, éclairage 2 x 3 W. Dim. L50 x P35 x H25.50 cm.

480 M3/H  
3 VITESSES  
65 DB  
ENERGIE C



499 €  
+ éco-part 5€  
504 €

## FALMECC GRUPPO3131 \*\*

DYNAMIC LED LIGHT : HARMONISER VOS LUMIÈRES

groupe encastré meuble haut 50 cm, évacuation ou recyclage, filtre charbon inclus, largeur 50 cm, gruppino incasso, connectivité en option, 600m3/h, acier inox 304, aspiration périmétrale, commandes électroniques rétro-éclairées. Dim. L52.60 x P29.10 x H37.90 cm.

1199 €  
+ éco-part 5€  
1204 €



495 M3/H  
3 VITESSES  
68 DB

1199 €  
+ éco-part 5€  
1204 €

ELICA PRF0141953

ECLAIRAGE IDÉAL DU PLAN DE TRAVAIL

groupe de plafond, puissance max. 570 m3/h, largeur 90 cm, 2 boosters, aspiration périmétrale, installation en recyclage, aucun bâti nécessaire, fixation en applique. Dim. L89.90 x P50 x H24 cm.

209.7  
M3/H

3  
VITESSES

71  
DB

ENERGIE  
C



159<sup>99</sup> €

+ éco-part 5€

164<sup>99</sup> €

## CANDY CFT610/5S/1

ECLAIRAGE LED

largeur 60 cm, évacuation ou recyclage, 1 moteur, commandes rétro-éclairées, filtre aluminium, filtre charbon, 1 moteur(s). Dim. L60 x P46.50 x H8 cm.

380.8  
M3/H

3  
VITESSES

65  
DB

ENERGIE  
C



249 €

+ éco-part 5€

254 €

## ROSIERES RHC638/1INGG

COMMANDES ÉLECTRONIQUES

largeur 60 cm, évacuation ou recyclage, 2 moteurs, classe aspiration E, classe lumineuse A, classe filtration D, conso. annuelle 51,5 kWh, filtre aluminium, filtre charbon. Dim. L59.80 x P47 x H12.50 cm. Existe en blanc RHC638/1RB ou noir RHC638/1PN à 254€.

368  
M3/H

3  
VITESSES

69  
DB

ENERGIE  
D



249 €

+ éco-part 1,25€

250<sup>25</sup> €

## FAURE FHT6137X

FILTRE ALUMINIUM LAVABLE EN LAVE-VAISSELLE

largeur 60 cm, évacuation ou recyclage, 1 moteur, commande curseur en façade, clapet anti-retour, conso. annuelle 97,5 kWh, classes E/D/C, 1 filtre cassette, filtre charbon fourni, inox. Dim. L59.90 x P51 x H13.20 cm. Existe en blanc FHT6137W ou noir FHT6137B à 250,25€.

420  
M3/H

3  
VITESSES

69  
DB

ENERGIE  
D



249 €

+ éco-part 5€

254 €

## BEKO CTB6250XH

FAIBLE NIVEAU SONORE

largeur 60 cm, clapet anti-retour, 200-420m3/h, 56-64dB, filtre à graisse en métal, contrôle mécanique poussoir, éclairage LED, puissance 4 W, filtres à graisse et filtre à charbon, filtre charbon fourni, inox, silver, 1 moteur(s), 2 filtre(s). Dim. L59.80 x P28 x H17.50 cm.

## HOTTE TIROIR

600  
M3/H

3  
VITESSES

68  
DB

ENERGIE  
A



399 €

+ éco-part 2,50€

401<sup>50</sup> €



## ELECTROLUX LFP616X

HOTTE TIROIR, DISCRÈTE ET ESTHÉTIQUE

largeur 60 cm, évacuation ou recyclage, 1 moteur, commandes mécaniques, filtre métallique lavable, niveau sonore mini 46 dB, classes : aspiration A, éclairage A, filtration C. Dim. L59.80 x P30 x H39.50 cm.



3 VITESSES  
68 DB  
ENERGIE D



199 €  
+ éco-part 5€  
204 €



## ELICA PRF0091761B

CLAPET ANTI-RETOUR

pyramide, puissance max. 395 m3/h, largeur 60 cm, mode de fonctionnement extraction ou recyclage, commandes mécaniques, éclairage LED 2x3 W, filtre à charbon non fourni, réf. CFC0141497, clapet anti-retour. Dim. L59.80 x P45 cm. Existe en noir PRF0151543 à 204€.

500 M3/H  
3 VITESSES  
68 DB  
ENERGIE D



209 €  
+ éco-part 5€  
214 €



## FABER 5605281

ECLAIRAGE LED 2 X 4 W

pyramide, largeur 60 cm, évacuation ou recyclage, 1 moteur, commandes électroniques, classes E/E/C, 1 filtre à graisse aluminium, inox. Dim. L59.80 x P47.10 x H60.20 cm.

395 M3/H  
3 VITESSES  
68 DB  
ENERGIE D



239 €  
+ éco-part 5€  
244 €



## ELICA PRF0091763B

CLAPET ANTI-RETOUR

pyramide, puissance max. 395 m3/h, largeur 90 cm, fonctionnement en mode extraction ou recyclage, éclairage LED 2x3 W, commandes mécaniques, filtre charbon non fourni (ref. CFC0141497), clapet anti-retour. Dim. L89.80 x P45 cm. Existe en noir PRF0151544 à 244€.

400 M3/H  
3 VITESSES  
68 DB  
ENERGIE D



249 €  
+ éco-part 5€  
254 €



## BEKO CWB6441XNH

CONTRÔLE MÉCANIQUE

pyramide, puissance max. 400 m3/h, largeur 60 cm, évacuation ou recyclage, 1 moteur, contrôle mécanique, éclairage led 2x4W, 2 filtres métalliques lavables, filtre charbon inclus, métal, 64 dB(A) max. Dim. L59.80 x P47 x H70 cm. Existe en 90cm CWB9441XNH à 304€.

415 M3/H  
3 VITESSES  
69 DB  
ENERGIE C



269 €  
+ éco-part 5€  
274 €



## CANDY CCE160XGG

FILTRE À GRAISSE ALUMINIUM

pyramide, largeur 60 cm, évacuation ou recyclage, 1 moteur, commandes mécaniques, clapet anti-retour, niveau sonore mini 53 dB, classes : aspiration D, éclairage A, filtration D, conso. annuelle 45,2 kWh, filtre charbon inclus. Dim. L60 x P45 x H83.60 cm.

420 M3/H  
3 VITESSES  
66 DB  
ENERGIE D



299 €  
+ éco-part 2.50€  
301,50 €



## FAURE FHC92462XA

FILTRES MÉTALLIQUES LAVABLES EN LAVE-VAISSELLE

pyramide, largeur 90 cm, évacuation ou recyclage, 1 moteur, commandes par touches, clapet anti-retour, conso. annuelle 72,8 kWh, classes E/E/C, 3 filtres aluminium cassette, filtre charbon inclus, inox. Dim. L89.80 x P45 x H69 cm. Existe en noir FHC92462BA ou blanc FHC92462WA à 301,50€.

541 M3/H  
3 VITESSES  
69 DB  
ENERGIE C



339 €  
+ éco-part 5€  
344 €



## CANDY CMB655X

BOOSTER

box, largeur 60 cm, évacuation ou recyclage, 1 moteur, commandes électroniques, clapet anti-retour, conso. annuelle 86 kWh, classes C/D/C, filtre métallique lavable. Dim. L60 x P50 x H100 cm.

541  
M3/H

4  
VITESSES

69  
DB

ENERGIE  
C



409 €  
+ éco-part 5€  
414 €

## CANDY CMB955X

BOOSTER

box, largeur 90 cm, évacuation ou recyclage, 1 moteur, commandes électroniques, clapet anti-retour, conso. annuelle 86 kWh, classes C/D/C, filtre métallique lavable, filtre charbon fourni, inox. Dim. L90 x P50 x H100 cm.

385  
M3/H

57  
DB

ENERGIE  
C



429 €  
+ éco-part 2,50€  
431,50 €

## ELECTROLUX EFT39X

ÉLÉGANCE DISCRÈTE !

box, puissance max. 600 m3/h, largeur 90 cm, 1 moteur, 2 vitesses, commandes par touches, 3 filtres à graisse aluminium cassette, fonctionne en évacuation ou en recyclage avec filtre charbon en option, éclairage par LED: 2. Dim. L89.80 x P45 x H118 cm. Existe en noir EFT39K à 431,50€.

213  
M3/H

3  
VITESSES

65  
DB

ENERGIE  
D



449 €  
+ éco-part 5€  
454 €

## BOSCH DWP94BC50

COMMANDES PUSH BOUTONS

pyramide, puissance max. 365 m3/h, largeur 90 cm, évacuation ou recyclage, 1 moteur, mécanique, conso. annuelle 51,3 kWh, classes E/A/D, puissance 1.5 W, 3 filtres métalliques lavables en lave-vaisselle, inox. Dim. L90 x P50 x H79.90 cm.

295  
M3/H

51  
DB

ENERGIE  
C



449 €  
+ éco-part 2,50€  
451,50 €

## ELECTROLUX EFTD26X

VISIBILITÉ TOTALE SUR ZONE DE CUISSON

box, puissance max. 600 m3/h, largeur 60 cm, 1 moteur, diamètre de la buse (mm):150, 3 vitesses, commandes par touches, 2 filtres à graisse aluminium cassette, fonctionne en évacuation ou en recyclage, filtres charbon inclus. Dim. L60 x P45.40 x H118 cm. Existe en noir EFTD26K ou blanc EFTD26W à 451,50€.

295  
M3/H

3  
VITESSES

51  
DB

ENERGIE  
C



479 €  
+ éco-part 2,50€  
481,50 €

## ELECTROLUX LFT429X

VISIBILITÉ TOTALE ZONE DE CUISSON

box, puissance max. 600 m3/h, largeur 90 cm, commandes par touches, 1 moteur, 3 filtres à graisse aluminium cassette, fonctionne en évacuation ou en recyclage, filtres charbon inclus, diamètre de la buse (mm):150,. Dim. L89.90 x P45 x H118 cm. Existe en noir LFT429K à 481,50€.

581  
M3/H

3  
VITESSES

69  
DB

ENERGIE  
B



489 €  
+ éco-part 5€  
494 €

## ELICA PRF0104626A

COMMANDES TACTILES

box, puissance max. 713 m3/h, évacuation ou recyclage, écran tactile, 3 vitesse + booster (713 m3/h), filtre à graisse métal, filtre à charbon non fourni (ref. CFC0141529A), inox et verre noir. Dim. L90 x P46.70 x H113.30 cm. Existe en 60cm PRF0104625A à 464€.

# HOTTE DÉCO 90 CM



372 M3/H  
3 VITESSES  
60 DB

609 €  
+ éco-part 5€  
614 €



## SIEMENS LC96BHM50M \*\*

### ALLIE SILENCE ET PUISSANCE

box, puissance max. 604 m3/h, largeur 90 cm, convertible, touchControl, vitesse intensive avec retour automatique à la vitesse normale, filtre à graisses en aluminium lavable, clapet anti-retour, éclairage LED. Dim. L90 x P50 x H5.30 cm.



440 M3/H  
4 VITESSES  
55 DB  
ENERGIE A+

719 €  
+ éco-part 5€  
724 €



## BOSCH DWB97CM50

### PERFORMANCE MAXIMALE, NUISANCES SONORES MINIMALES

box, puissance max. 721.6 m3/h, largeur 90 cm, convertible, moteur induction à basse consommation, positions intensives avec retour automatique au bout de 6 minutes, montage mural facile, éclairage led 3 x 3 W. Dim. L90 x P50 x H46 cm.



710 M3/H  
4 VITESSES  
66 DB  
ENERGIE B

779 €  
+ éco-part 5€  
784 €



## FABER 5851084

### PERFORMANCES ÉNERGÉTIQUES ET SONORES

ilot, puissance max. 710 m3/h, évacuation ou recyclage, commandes électroniques, hotte inox, débit max 610m3/h, niveau sonore mini 50 dB, commandes électroniques, moteur 250w, éclairage LED 4 x 1w, 3 filtres à graisse aluminium. Dim. L89.80 x P60 x H94 cm.



400 M3/H  
4 VITESSES  
54 DB  
ENERGIE A

799 €  
+ éco-part 5€  
804 €



## AEG DBE5961HG

### SYSTÈME HOB2HOOD

puissance max. 700 m3/h, design verre - Connection H²H: Hotte pilotée par la table, fonction breeze, fonction SilenceTech, 3 vitesses + 1 intensive, commandes électroniques sensibles, 3 filtres à graisse aluminium cassette. Dim. L89.80 x P45.50 x H120.40 cm.



660 M3/H  
4 VITESSES  
61 DB  
ENERGIE B

849 €  
+ éco-part 5€  
854 €



**FALMEC PLANETO1430 \*\***  
ASPIRATION PÉRIMÉTRALE - INOX ANTI-TRACE

box, moteur 800 m3/h, largeur 90 cm, évacuation ou recyclage, commandes électroniques, éclairage LED, filtre haute performance, aspiration périphérique, filtre charbon inclus. Dim. L90 x P49 x H108 cm.

**593**  
M3/H


**3**  
VITESSES

**69**  
DB

ENERGIE  
**C**

**429 €**  
+ éco-part 5€  
**434 €**

**12 ANS**  
Disponibilité des pièces détachées



## BEKO HCA92540B

### ASPIRATION PÉRIMÉTRALE

inclinée, largeur 90 cm, puissance max. 593 m3/h, commandes sensibles, 2 filtres métalliques lavables, évacuation ou recyclage, filtre charbon fourni, 1 moteur, aspiration périmétrale, éclairage Led 2 x 3 W, clapet anti-retour. Dim. L89.60 x P38.60 x H36.50 cm.

**647**  
M3/H

**3**  
VITESSES

**63**  
DB

ENERGIE  
**B**

**489 €**  
+ éco-part 5€  
**494 €**



## INDESIT IHVP6.6LMK

### FILTRE MÉTAL LAVABLE EN LAVE-VAISSELLE

inclinée, largeur 60 cm, évacuation ou recyclage, commandes boutons, clapet anti-retour, conso. annuelle 74 kWh, classes B/A/E, 1 filtre métallique lavable en lave-vaisselle, 1 filtre à charbon, éclairage Led, verre noir + aluminium. Dim. L59.80 x P32.60 x H36 cm.

**710**  
M3/H

**4**  
VITESSES

**64**  
DB

ENERGIE  
**B**

**539 €**  
+ éco-part 5€  
**544 €**



## FABER 5476164

### VITESSE INTENSIVE

inclinée, largeur 80 cm, évacuation ou recyclage, 1 moteur, puissance max 610 m3/h - int 710 m3/h, commandes sensibles, éclairage LED 2 x 1 W, 1 filtre à graisse aluminium, noir. Dim. L79.80 x P37.80 x H38.20 cm.

**600**  
M3/H

**3**  
VITESSES

**66**  
DB

ENERGIE  
**C**

**549 €**  
+ éco-part 2,50€  
**551,50 €**



## ELECTROLUX LFBV316K

### ASPIRATION PÉRIMÉTRALE

inclinée, puissance max. 600 m3/h, largeur 60 cm, évacuation ou recyclage, 1 moteur, touches, clapet anti-retour, conso. 94,6 kWh/an, classes D/A/D, 2 filtres aluminium cassette lavables, filtre charbon, noir. Dim. L59.80 x P17.60 x H53.50 cm.

**495**  
M3/H

**2**  
VITESSES

**64**  
DB

ENERGIE  
**A**

**559 €**  
+ éco-part 5€  
**564 €**



## ELICA PRF0119829A

### COMMANDES TACTILES

inclinée, puissance max. 495 m3/h, largeur 90 cm, 1 booster, inclinée, largeur 90cm, puissance max. 650 m3/h, évacuation ou recyclage, indicateur saturation filtre, filtre aluminium lavables, clapet anti-retour, diamètre buse 150 mm. Dim. L90 x P18.80 x H36 cm. Existe en 60cm PRF0119819A à 504€.

**770**  
M3/H

**4**  
VITESSES

**63**  
DB

ENERGIE  
**A+**

**589 €**  
+ éco-part 5€  
**594 €**



## FABER 5816724

### COMMANDES SENSITIVES

inclinée, largeur 80 cm, hotte verticale inclinée inox/verre noir, débit max 620 m3/h / int 770m3/h, niveau sonore mini 48 db, commande sensible, moteur 250w, 2 niveaux de filtration, 2 filtres à graisse aluminium, éclairage led 2 x 1w. Dim. L79.80 x P37.80 x H38.20 cm.


**603**  
M3/H

**3**  
VITESSES

**65**  
DB

ENERGIE  
**B**

**799 €**  
+ éco-part 5€  
**804 €**



## ELICA PRF0100991C

### DOUBLE ZONE D'ASPIRATION

inclinée, largeur 90 cm, 1 booster, évacuation arrière possible, commandes électroniques, filtre à graisse, évacuation ou recyclage, 1 moteur, 757 m3 en booster, cheminée fournie, filtre à charbon en option (ref. CFC0140343), éclairage Led 2x2. Dim. L89.80 x P13.70 x H51.20 cm.

**603**  
M3/H

**3**  
VITESSES

**65**  
DB

ENERGIE  
**B**

**799 €**  
+ éco-part 5€  
**804 €**



## ELICA PRF0100995C

### ASPIRATION ARRIERE

inclinée, largeur 90 cm, 1 booster, extraction ou filtration, commandes électroniques, booster 757 m3/h, double zone d'aspiration, booster, filtres charbon CFC0140343 en option, finition blanche et inox. Dim. L90 x P13.70 x H51.20 cm.

**750**  
M3/H

**4**  
VITESSES

**58**  
DB

ENERGIE  
**A**

**799 €**  
+ éco-part 5€  
**804 €**



## FALMEC VERSO1420 \*\*

### FONCTION RECYCLAGE 24H

inclinée, moteur 800 m3/h, double surface d'aspiration, commandes sensibles avec fonction recyclage 24h, filtres à graisse métalliques lavables au lave-vaisselle, filtre combiné Charbon/Zéolite réactivable en option, éclairage Dynamic Led light. Dim. L85 x P37.80 x H44.80 cm.



## HOTTE INCLINÉE

432  
M3/H

4  
VITESSES

51  
DB



1119€  
+ éco-part 5€  
1124€

### BOSCH DWK81AN60

SOFTLIGHT : L'ÉCLAIRAGE S'ALLUME ET S'ÉTEINT EN DOUCEUR

inclinée, puissance max. 915 m3/h, largeur 80 cm, convertible, touchSelect rétroéclairé, connectivité HomeConnect, montage mural, hotte en verre noir, installation sans cheminée possible, moteur EcoSilence Drive, position Powerboost. Dim. L79 x P43.30 x H45 cm.

432  
M3/H

4  
VITESSES

51  
DB

ENERGIE  
A+



1119€  
+ éco-part 5€  
1124€

### SIEMENS LC81KAN60M \*\*

MOTEUR IQDRIVE : MOTEUR INDUCTION À BASSE CONSO

inclinée, puissance max. 915 m3/h, largeur 80 cm, convertible, montage mural, hotte en verre noir, design personnalisable, température de couleur réglable, variateur d'intensité lumineuse softLight, position Powerboost, éclairage 2 LED. Dim. L79 x P44.70 x H45 cm.

## HOTTE ÎLOT



3  
VITESSES

67  
DB

ENERGIE  
A

799€

+ éco-part 5€

804€



### ELICA PRF0071970D

FILTRE CHARBON LONGUE DURÉE

îlot, puissance max. 620 m3/h, largeur 50 cm, clavier soft light, filtre charbon longue durée fourni, fonctionnement en mode extraction ou recyclage, éclairage led 2x2.5W, inox., noire. Dim. L49.20 x P33.40 x H36 cm. Existe en blanc PRF0071972D à 804€ et en inox PRF0089651D à 904€.



## RÉFRIGÉRATEUR SOUS PLAN

**VOL. TOTAL**  
134 L

**ENERGIE**  
E

**FROID VENTILÉ**

**92 KWH/AN**



**729 €**  
+ éco-part 10€  
**739 €**

### ELECTROLUX LXB3AE82R

OPTIMISEZ L'ESPACE DE VOTRE CUISINE

réfrigérateur 134 l., classe clim. SN-ST, classe niveau sonore C, dégivrage automatique, 4 clayette(s), clayettes plastique, optiSpace offre un intérieur spacieux pour les aliments, porte réversible, blanc. Dim. L60 x P55 x H82 cm.

## RÉFRIGÉRATEUR NICHE 122 CM

**VOL. TOTAL**  
198 L

**ENERGIE**  
E

**FROID STATIQUE**

**CONGÉL. STATIQUE**

**100 KWH/AN**



**649 €**  
+ éco-part 10€  
**659 €**

### BEKO BLSA310M4SN

CLAYETTES EN VERRE "SECURIT"

réfrigérateur 198 l., classe clim. SN-ST, 35 dB, 4 clayettes en verre, 3 balconnets, 1 bac à légumes, éclairage LED, fixation par glissière, pieds réglables, porte réversible. Dim. L54 x P54.50 x H121.50 cm. Existe avec congélateur BSSA300M4SN à 649€.

**VOL. TOTAL**  
202 L

**ENERGIE**  
E

**STATIQUE**

**101 KWH/AN**



**749 €**  
+ éco-part 10€  
**759 €**

### LIEBHERR IRSe1220-2 \*\*

EASYFRESH : CONSERVATION IDÉALE DES DENRÉES

réfrigérateur 202 l., 4 étoiles, classe clim. SN-T, 35 dB, clayettes verre, connectivité en option, écran digital tactile, éclairage plafonnier LED, espace pour disposer une plaque de cuisson, porte réversible, régulation électronique de la température. Dim. L54.10 x P54.50 x H121.30 cm.

## RÉFRIGÉRATEUR NICHE 122 CM

**VOL. TOTAL**  
188 L

**ENERGIE**  
E

**FROID VENTILÉ**

**CONGÉL. FROID STATIQUE**

**146 KWH/AN**



**799 €**  
+ éco-part 10€  
**809 €**

### FAURE FEAN12ES1

OPTISPAC : OPTIMISEZ L'INTÉRIEUR DE L'APPAREIL

réfrigérateur 174 l., congélateur 14 l., classe clim. SN-ST, classe niveau sonore B, dégivrage automatique, 3 clayette(s), clayettes plastique, clayettes et bacs facilement amovibles, commande électronique interne, porte réversible, blanc. Dim. L56 x P55 x H122.50 cm.

**VOL. TOTAL**  
182 L

**ENERGIE**  
E

**STATIQUE**

**CONGÉL. STATIQUE**

**149 KWH/AN**



**799 €**  
+ éco-part 10€  
**809 €**

### LIEBHERR IRSe1224-2 \*\*

EASYFRESH : CONSERVATION IDÉALE DES DENRÉES

réfrigérateur 167 l., congélateur 16 l., 4 étoiles, cong. 2 kg/24h, classe clim. SN-ST, 35 dB, clayettes verre, connectivité en option, écran digital tactile, éclairage LED, espace pour disposer une plaque de cuisson, porte réversible. Dim. L56 x P5.50 x H121.60 cm.

**VOL. TOTAL**  
204 L

**ENERGIE**  
E

**ECOAIRFLOW**

**101 KWH/AN**



**829 €**  
+ éco-part 10€  
**839 €**

### BOSCH KIR41NSE0

FIXATION DE PORTE À GLISSIÈRES

niche 122 cm, 35 dB, classe niveau sonore B, 4 clayettes, Tiroir MultiBox XXL : tiroir extra-large pour fruits et légumes, ventilation optimale et température constante dans toute la zone froide, éclairage LED, FreshSense. Dim. L54.10 x P54.80 x H122.10 cm.

**VOL. TOTAL**  
204 L

**ENERGIE**  
E

**ECOAIRFLOW**

**101 KWH/AN**



**829 €**  
+ éco-part 10€  
**839 €**

### BOSCH KIR415SE0

TEMPÉRATURE CONSTANTE : PLUS DE FRAÎCHEUR

classe clim. SN-ST, 35 dB, classe niveau sonore B, dégivrage automatique, 5 clayette(s), clayettes verre, 4 balconnets, 1 bac à légumes, affichage LED, éclairage led, régulation électronique de la température. Dim. L54.10 x P54.80 x H122.10 cm.

**VOL. TOTAL**  
208 L

**ENERGIE**  
E

**FROID BRASSÉ**

**101 KWH/AN**



**849 €**  
+ éco-part 10€  
**859 €**

### ELECTROLUX ERB3DE12S

DES ALIMENTS TOUJOURS FRAIS

réfrigérateur 208 l., classe clim. SN-ST, 34 dB, dégivrage automatique, 4 clayette(s), clayettes plastique, 2 balconnets, 1 bac à légumes avec contrôle d'humidité, compartiment FreshZone, compartiment crèmerie avec couvercle. Dim. L54.80 x P60 x H130 cm.

**VOL. TOTAL**  
187 L

**ENERGIE**  
E

**ECOAIRFLOW**

**147 KWH/AN**



**879 €**  
+ éco-part 10€  
**889 €**

### BOSCH KIL42NSE0

FIXATION DE PORTE À GLISSIÈRES

niche 122 cm, réfrigérateur 172 l., congélateur 15 l., cong. 3 kg/24h, auto. 10 h, classe clim. SN-ST, super-réfrigération avec arrêt automatique, 4 clayettes en verre de sécurité, 4 balconnets, 1 MultiBox, 35 DB, classe d'efficacité sonore : B. Dim. L54.10 x P54.80 x H122.10 cm.

# RÉFRIGÉRATEUR INTÉGRABLE

## RÉFRIGÉRATEUR NICHE 122 CM



**VOL. TOTAL**  
189 L

**ENERGIE**  
C

**FROID BRASSÉ POWERCOOLING**

**92**  
KWH/AN

**1399 €**  
+ éco-part 18€  
**1417 €**

**LIEBHERR IRBc4120-22 \*\***

**BIOFRESH : FRAIS 3X PLUS LONGTEMPS**

classe clim. SN-T, 33 dB, classe niveau sonore B, 2 tiroirs BioFresh sur rails télescopiques, connectivité en option, écran digital tactile, éclairage plafonnier LED. Dim. L55.90 x P54.60 x H121.30 cm.

## RÉFRIGÉRATEUR NICHE 140 CM



**VOL. TOTAL**  
235 L

**ENERGIE**  
D

**FROID BRASSÉ POWERCOOLING**

**84**  
KWH/AN

**1299 €**  
+ éco-part 18€  
**1317 €**

**LIEBHERR IRd4520-22 \*\***

**LIBERTÉ D'AMÉNAGEMENT DES CLAYETTES**

réfrigérateur 236 l., classe clim. SN-T, 33 dB, clayettes verre, connectivité en option, écran digital tactile, filtre à charbon FreshAir, fermeture SoftSystem, tiroir VarioSafe, fixation Pantographe, porte réversible. Dim. L55.90 x P54.60 x H139.50 cm.

## RÉFRIGÉRATEUR NICHE 178 CM



**VOL. TOTAL**  
248 L

**ENERGIE**  
E

**NO FROST**

**CONGÈL. NO FROST**


**216**  
KWH/AN

**769 €**  
+ éco-part 18€  
**787 €**

### CANDY CBT3518EW

**SYSTÈME IN-TECH : INSTALLATION FACILE ET RAPIDE**

réfrigérateur 186 l., congélateur 62 l., 4 étoiles, cong. 4.5 kg/24h, auto. 9 h, classe clim. N-ST, 37 dB, classe niveau sonore C, dégivrage automatique, dégivrage automatique, 4 clayette(s), 5 balconnets, 1 tiroirs, bac à oeufs, bac à glaçons. Dim. L54 x P54.50 x H177.20 cm.



**VOL. TOTAL**  
273 L

**ENERGIE**  
E

**FROID STATIQUE**

**CONGÈL. LOW FROST**

**226**  
KWH/AN

**799 €**  
+ éco-part 18€  
**817 €**

### INDESIT BI18DC2

**TECHNOLOGIE LOW FROST**

niche 178 cm, réfrigérateur 194 l., congélateur 79 l., 4 étoiles, cong. 4 kg/24h, auto. 19 h, classe clim. SN-T, 35 dB, dégivrage automatique, 5 clayette(s), clayettes verre, 3 balconnets, balconnets plastique, 1 bac à légumes, contrôle mécanique. Dim. L56 x P55.50 x H177.60 cm.



**VOL. TOTAL**  
271 L

**ENERGIE**  
E

**FROID BRASSÉ**

**CONGÈL. MINIFROST**

**225**  
KWH/AN

**829 €**  
+ éco-part 18€  
**847 €**

### BEKO BCSA285K4SFN

**MINIFROST® FORMATION DE GIVRE RÉDUITE**

réfrigérateur 193 l., congélateur 78 l., 4 étoiles, auto. 13 h, classe clim. SN-ST, 35 dB, 4 clayette(s), 3 balconnets, 3 tiroirs, 1 Bac à Légumes, éclairage LED, porte(s) réversible(s) Fixation par glissière Largeur 54cm, porte réversible. Dim. L54 x P54.50 x H177.50 cm. Existe en total No Frost BCNA254E43SN à 899€.



**VOL. TOTAL**  
286 L

**ENERGIE**  
E

**FROID STATIQUE**

**CONGÈL. FROID STATIQUE**

**176**  
KWH/AN

**869 €**  
+ éco-part 18€  
**887 €**

### CANDY CM4S518EW

**PORTE RÉVERSIBLE : LIBERTÉ D'AGENCEMENT**

réfrigérateur 253 l., congélateur 33 l., 4 étoiles, cong. 2.6 kg/24h, auto. 11 h, classe clim. ST, 39 dB, classe niveau sonore C, 3 clayette(s), 2 balconnets, 2 bacs à fruits et légumes, éclairage power LED, poignées intégrées, dégivrage manuel. Dim. L54 x P54.50 x H176.90 cm.



**VOL. TOTAL**  
309 L

**ENERGIE**  
E

**FROID BRASSÉ**

**CONGÈL. STOP FROST**

**114**  
KWH/AN

**899 €**  
+ éco-part 18€  
**917 €**

### BEKO BSSA315E4SFN

**TECHNOLOGIE HARVESTFRESH**

réfrigérateur 309 l., classe clim. SN-T, 35 dB, 6 clayette(s), clayettes verre, 4 balconnets, 2 Bac à Légumes, écran LCD, éclairage LED, porte réversible. Dim. L54 x P54.50 x H177.50 cm.



**VOL. TOTAL**  
273 L

**ENERGIE**  
E

**FROID BRASSÉ**

**CONGÈL. STOP FROST**

**226**  
KWH/AN

**979 €**  
+ éco-part 18€  
**997 €**

### WHIRLPOOL ART6719SFD2

**6ÈME SENS : RETOUR EN TEMPÉRATURE RAPIDE**

niche 178 cm, réfrigérateur 194 l., congélateur 79 l., 4 étoiles, cong. 4 kg/24h, auto. 19 h, classe clim. SN-ST, 35 dB, classe niveau sonore B, 5 clayette(s), clayettes verre, 3 balconnets, balconnets plastique, 3 tiroirs, 0 abattants, 1, éclairage LED. Dim. L56 x P55.50 x H177.60 cm.

## RÉFRIGÉRATEUR NICHE 178 CM

**VOL. TOTAL**  
314 L

**ENERGIE**  
E

**FROID BRASSÉ**

**114 KWH/AN**




**999€**  
+ éco-part 18€  
**1017€**

### WHIRLPOOL ARG180702FR

**6ÈME SENS : CONSERVATION OPTIMALE DES ALIMENTS**

niche 178 cm, réfrigérateur 314 l., classe clim. SN-ST, 34 dB, classe niveau sonore B, dégivrage automatique, 5 clayette(s), clayettes verre, 5 balconnets, balconnets plastique, 2 Bacs à légumes transparent, éclairage Eclairage LED Premium. Dim. L56 x P55.50 x H177.60 cm.

**VOL. TOTAL**  
292 L

**ENERGIE**  
E

**FROID BRASSÉ**

**174 KWH/AN**




**999€**  
+ éco-part 18€  
**1017€**

### WHIRLPOOL ARG184702FR

**CONTRÔLE ÉLECTRONIQUE INTÉRIEUR**

niche 178 cm, réfrigérateur 262 l., congélateur 30 l., 4 étoiles, cong. 3 kg/24h, auto. 16 h, classe clim. SN-T, 35 dB, classe niveau sonore B, dégivrage automatique, 5 clayette(s), clayettes verre, 5 balconnets, balconnets plastique, 2. Dim. L56 x P55.50 x H177.50 cm.

**VOL. TOTAL**  
267 L

**ENERGIE**  
E

**ECO AIRFLOW**

**CONGÉL. LOW FROST**

**229 KWH/AN**




**999€**  
+ éco-part 18€  
**1017€**

### BOSCH KIV86NSE0

**LOWFROST : STOCKAGE OPTIMAL DES ALIMENTS**

réfrigérateur 183 l., congélateur 84 l., cong. 4.2 kg/24h, classe clim. SN-ST, 35 dB, classe niveau sonore B, dégivrage automatique, 3 clayette(s), éclairage LED, fixation de porte par glissières. Dim. L56 x P55 x H177.50 cm.

**VOL. TOTAL**  
270 L

**ENERGIE**  
E

**ECO AIRFLOW**

**CONGÉL. LOW FROST**

**216 KWH/AN**




**999€**  
+ éco-part 18€  
**1017€**

### BOSCH KIV87N5E0

**ECO AIRFLOW: VENTILATION OPTIMALE**

réfrigérateur 200 l., congélateur 70 l., cong. 3.2 kg/24h, auto. 12 h, classe clim. SN-ST, 35 dB, classe niveau sonore B, dégivrage automatique, 4 clayette(s), clayettes verre, 4 balconnets, 2 tiroirs, fixation de porte par glissières. Dim. L56 x P55 x H177.50 cm.

**VOL. TOTAL**  
267 L

**ENERGIE**  
E

**AUTO AIRFLOW**

**CONGÉL. LOW FROST**

**229 KWH/AN**




**999€**  
+ éco-part 18€  
**1017€**

### SIEMENS KI86VN5E0

**CLAYETTES EN VERRE DE SÉCURITÉ**

réfrigérateur 183 l., congélateur 84 l., cong. 4.2 kg/24h, auto. 9 h, classe clim. SN-ST, 35 dB, classe niveau sonore B, 3 clayette(s), clayettes verre, 3 balconnets, 3 tiroirs, 1 freshBox, 1 bac à glaçons, 3 casiers à oeufs, affichage LED. Dim. L56 x P55 x H177.50 cm.

**VOL. TOTAL**  
271 L

**ENERGIE**  
E

**FROID VENTILÉ**

**CONGÉL. FROID STATIQUE**

**219 KWH/AN**




**999€**  
+ éco-part 18€  
**1017€**

### ELECTROLUX LNS5LE18S

**COLDSENSE : CAPTEURS PROTÉGÉS D'ALIMENTS**

réfrigérateur 198 l., congélateur 73 l., 4 étoiles, cong. 3.3 kg/24h, auto. 11.5 h, classe clim. SN-ST, 34 dB, classe niveau sonore B, dégivrage automatique, 4 clayette(s), clayettes plastique, 2 balconnets, 3 tiroirs. Dim. L56 x P55 x H178 cm.

**VOL. TOTAL**  
310 L

**ENERGIE**  
E

**DYNAMIC AIR**

**114 KWH/AN**




**1099€**  
+ éco-part 18€  
**1117€**

### ELECTROLUX KRD6DE18S

**TOUJOURS AU FRAIS AVEC DYNAMIC AIR**

réfrigérateur 310 l., classe niveau sonore B, dégivrage automatique, 5 clayette(s), clayettes plastique, non, température stable, porte réversible, blanc. Dim. L56 x P55 x H178 cm.

**VOL. TOTAL**  
301 L

**ENERGIE**  
E

**COOLFLOW**

**113 KWH/AN**




**1099€**  
+ éco-part 18€  
**1117€**

### ASKO R31831E1 \*\*

**FONCTION SUPER COOL : REFOUILLISSEMENT RAPIDE**

réfrigérateur 301 l., classe clim. SN-ST, 36 dB, affichage digital, éclairage LED, moteur à induction, fixation de porte pantographe, bandeau de commandes LED, 6 clayettes, 6 balconnets, système d'air brassé CoolFlow. Dim. L55.50 x P54.50 x H177.20 cm.

**VOL. TOTAL**  
264 L

**ENERGIE**  
E

**FROID BRASSÉ POWERCOOLING**

**CONGÉL. SMARTFROST**

**228 KWH/AN**




**1149€**  
+ éco-part 18€  
**1167€**

### LIEBHERR ICSE1783-2 \*\*

**DUOCOOLING : DEUX CIRCUITS DE RÉFRIGÉRATION**

réfrigérateur 183 l., congélateur 81 l., 4 étoiles, cong. 6 kg/24h, auto. 11 h, classe clim. SN-T, 34 dB, clayettes verre, connectivité en option, écran digital tactile, éclairage plafonnier LED, filtre à charbon FreshAir, tiroir EasyFresh (fruits/légumes). Dim. L54.10 x P54.50 x H177 cm.



# RÉFRIGÉRATEUR INTÉGRABLE

## RÉFRIGÉRATEUR NICHE 178 CM

**VOL. TOTAL**  
308 L

**ENERGIE**  
E

**FROID BRASSÉ**  
POWERCOOLING

**114**  
KWH/AN




**1199€**  
+ éco-part 18€  
**1217€**

### LIEBHERR IRe1780-PB \*\*

**EASYFRESH : CONSERVATION IDÉALE DES DENRÉES**

réfrigérateur 309 l., classe clim. SN-T, 33 dB, clayettes verre, connectivité en option, écran digital tactile, filtre à charbon FreshAir, espace adapté pour disposer une plaque de cuisson, fixation Pantographe. Dim. L55.90 x P54.60 x H177 cm.

**VOL. TOTAL**  
282 L

**ENERGIE**  
E

**FROID VENTILÉ**

**CONGÉL. FROID STATIQUE**

**165**  
KWH/AN




**1229€**  
+ éco-part 18€  
**1247€**

### ELECTROLUX EFD6DE18S

**DYNAMICAIR : STABILISE LES TEMPÉRATURES**

dégivrage automatique, clayettes plastique, non, température stable, pour des aliments toujours frais, congélation rapide, porte réversible, blanc. Dim. L56 x P55 x H178 cm.

**VOL. TOTAL**  
248 L

**ENERGIE**  
E

**COOLFLOW**

**CONGÉL. NOFROST**

**224**  
KWH/AN




**1299€**  
+ éco-part 18€  
**1317€**

### ASKO RFN31831EI \*\*

**DEUX CIRCUITS DE FROID INDÉPENDANTS**

réfrigérateur 180 l., congélateur 68 l., cong. 4 kg/24h, auto. 8 h, classe clim. SN-ST, 39 dB, affichage digital, éclairage colonnes LED, moteur à induction, fixation de porte pantographe, bandeau de commandes LED, 3 clayettes, 3 balconnets.

**VOL. TOTAL**  
249 L

**ENERGIE**  
E

**FROID TWINTÉCH**

**CONGÉL. NO FROST**

**217**  
KWH/AN




**1299€**  
+ éco-part 18€  
**1317€**

### ELECTROLUX LNT6ME18S

**MAINTIENT LES ALIMENTS HYDRATÉS**

réfrigérateur 186 l., congélateur 62 l., classe niveau sonore C, dégivrage automatique, dégivrage automatique, clayettes plastique, 3 tiroirs, non, porte réversible, blanc. Dim. L56 x P55 x H178 cm.

**VOL. TOTAL**  
212 L

**ENERGIE**  
E

**NOFROST**

**236**  
KWH/AN




**1499€**  
+ éco-part 18€  
**1517€**

### ASKO FN31831EI \*\*

**EFFICACITÉ ÉNERGÉTIQUE, CONGÉLATION SANS GIVRE**

cong. 12 kg/24h, auto. 8 h, classe clim. SN-T, 38 dB, affichage digital, fixation de porte par pantographe, 7 tiroirs et 1 compartiments, bandeau de commandes LED, éclairage LED, volume 212L, fonction super freeze, fermeture de porte douce. Dim. L55.50 x P54.50 x H177.20 cm.

**VOL. TOTAL**  
253 L

**ENERGIE**  
D

**POWERCOOLING**  
FRESHAIR

**CONGÉL. NOFROST**

**181**  
KWH/AN




**1549€**  
+ éco-part 18€  
**1567€**

### LIEBHERR ICNSd5103-22 \*\*

**POWERCOOLING : UNE FRAÎCHEUR HOMOGÈNE**

réfrigérateur 183 l., congélateur 70 l., 4 étoiles, cong. 6 kg/24h, auto. 9 h, classe clim. SN-T, 34 dB, clayettes verre, connectivité en option, écran digital tactile, filtre à charbon FreshAir, tiroir EasyFresh (fruits/légumes), porte réversible. Dim. L54.10 x P54.50 x H177 cm.

## RÉFRIGÉRATEUR NICHE 190 CM

**VOL. TOTAL**  
294 L

**ENERGIE**  
D

**FROID BRASSÉ**  
POWERCOOLING

**125**  
KWH/AN




**1599€**  
+ éco-part 18€  
**1617€**

### LIEBHERR IRBSd5120-22 \*\*

**BIOFRESH : FRAÎCHEUR JUSQU'À 3X PLUS LONGTEMPS**

réfrigérateur 294 l., 4 étoiles, classe clim. SN-T, 33 dB, clayettes verre, connectivité en option, écran digital tactile, éclairage LED, filtre à charbon FreshAir, 3 tiroirs BioFresh (2 pour fruits/légumes, 1 pour viandes/poissons/produits laitiers). Dim. L54 x P54.50 x H177 cm.

**VOL. TOTAL**  
400 L

**ENERGIE**  
E

**FROID BRASSÉ**

**240**  
KWH/AN




**1099€**  
+ éco-part 18€  
**1117€**

### BEKO BCSE400E40SN

**TECHNOLOGIE HARVESTFRESH**

réfrigérateur 300 l., congélateur 100 l., 4 étoiles, auto. 11 h, classe clim. SN-T, 35 dB, 4 clayette(s), 2 balconnets, 3 tiroirs, 1 Bac à Légumes, éclairage LED, harvestFresh, compartiment 0-3 °, portes réversibles, alarme de porte ouverte. Dim. L69 x P59.50 x H194 cm.

**VOL. TOTAL**  
376 L

**ENERGIE**  
E

**FROID BRASSÉ**

**CONGÉL. FROID STATIQUE**

**247**  
KWH/AN




**1649€**  
+ éco-part 18€  
**1667€**

### ELECTROLUX KNR7TE75S

**GREENZONE : PRÉSERVE JUSQU'À 95 % DES VITAMINES**

réfrigérateur 287 l., congélateur 89 l., 4 étoiles, cong. 10.5 kg/24h, auto. 15 h, classe clim. SN-ST, 35 dB, classe niveau sonore B, dégivrage automatique, dégivrage automatique, 3 clayette(s), clayettes plastique, 1 balconnets, 3 tiroirs. Dim. L71 x P56 x H189.40 cm.

## BANDEAU - LARGEUR 45 CM

**10** COUVERTS

ENERGIE **E**

**46** DB

**8,9** /10  
INDICE DE RÉPARABILITÉ



**729 €**  
+ éco-part 8€  
**737 €**

### BOSCH SPI2HKS42E

SILENCE À LA DEMANDE

classe niveau sonore C, larg. 550 / 10 cm, conso eau 8.9 L/cycle, 76 kWh/100 cycles, auto 45-65°C, Eco, Intensif, Programme 1h 65°C, Séchage extra, VarioSpeed Plus (3 fois plus rapide), 5 programmes, home Connect, électronique. Dim. L45.80 x P55 x H87.50 cm.

## BANDEAU - LARGEUR 60 CM

**13** COUVERTS

ENERGIE **E**

SECHAGE **A**

**47** DB

**7,6** /10  
INDICE DE RÉPARABILITÉ



**649 €**  
+ éco-part 8€  
**657 €**

### BEKO PDSN25311X

PROGRAMME QUICK&SHINE 58 MN

conso eau 11.4 L/cycle, 94 kWh/100 cycles, 5 programmes, bandeau de commande led, cuve inox, dép. différé 3-6-9h, anti-débordement, anti-fuite, option demi-charge, indicateurs de liquide de rinçage et de sel, températures : 35-50-65-70°C. Dim. L59.80 x P57 x H81.80 cm.

**14** COUVERTS

ENERGIE **E**

SECHAGE **A**

**46** DB

**7,6** /10  
INDICE DE RÉPARABILITÉ



**789 €**  
+ éco-part 8€  
**797 €**

### WHIRLPOOL WBC3C26

TECHNOLOGIE NATURAL DRY

larg. 60 cm, conso eau 9.5 L/cycle, 95 kWh/100 cycles, 8 programmes, moteur induction, départ différé 1-24 h, affichage du temps restant, sécurité anti-débordement, option tablettes & multizone, panier à couverts nomade, 4 températures. Dim. L60 x P57 x H90 cm. Existe en noir WBC3C26B à 797€ et en inox WBC3C26X à 907€.

## BANDEAU - LARGEUR 60 CM

**13** COUVERTS

ENERGIE **E**

**44** DB

**8,1** /10  
INDICE DE RÉPARABILITÉ



**849 €**  
+ éco-part 7,99€  
**856,99 €**

### ELECTROLUX KEAC7200IX

SECHAGE AIRDRY TECHNOLOGIE

conso eau 9.9 L/cycle, 94 kWh/100 cycles, bandeau de commande, affichage du temps restant, technologie AirDry, programme 30 min, extrahygiène, glasscare, xtrapower, AutoSense, départ différé : 24h, fonction auto off. Dim. L60 x P55 x H82 cm.

**14** COUVERTS

ENERGIE **D**

SECHAGE **A**

**44** DB

**7,4** /10  
INDICE DE RÉPARABILITÉ



**849 €**  
+ éco-part 8€  
**857 €**

### BRANDT BDB424LX

OUVERTURE DE PORTE AUTOMATIQUE

conso eau 10 L/cycle, 85 kWh/100 cycles, 6 programmes dont Auto programme, OptiA 60min, intensif, rapide 30min, verre, option demi-charge, sécurité AquaSafe, départ différé : 3-6-9-12h, ouverture de porte automatique. Dim. L59.80 x P57 x H81.50 cm. Existe en bandeau noir BDB424LB à 697€.

**14** COUVERTS

ENERGIE **D**

SECHAGE **A**

**44** DB

**7,8** /10  
INDICE DE RÉPARABILITÉ



**869 €**  
+ éco-part 8€  
**877 €**

### WHIRLPOOL WBC3C34PB

POWERCLEAN PRO

conso eau 9.5 L/cycle, 85 kWh/100 cycles, 8 programmes 6 ème sens power clean pro, 4 températures, option tablettes & multizone, moteur induction, départ différé 1-24 h, affichage du temps restant, panier supérieur réglable. Dim. L59.80 x P55.50 x H82 cm.

**14** COUVERTS

ENERGIE **D**

SECHAGE **B**

**42** DB

**9,2** /10  
INDICE DE RÉPARABILITÉ



**949 €**  
+ éco-part 8€  
**957 €**

### BOSCH SMI4HCB19E

PANIER FLEX

classe niveau sonore B, larg. 550 / 10 cm, conso eau 9 L/cycle, 85 kWh/100 cycles, auto 45-65°C, Eco, Intensif, Programme personnalisé, Programme Silence 50°C, Séchage extra, Demi-charge, SpeedPerfect+, 6 programmes. Dim. L60.80 x P55 x H87.50 cm.

**14** COUVERTS

ENERGIE **D**

SECHAGE **A**

**45** DB

**7** /10  
INDICE DE RÉPARABILITÉ



**1099 €**  
+ éco-part 8€  
**1107 €**

### MIELE G5110SCiBB \*\*

PROGRAMME QUICKPOWERWASH 58MIN

conso eau 8.5 L/cycle, 84 kWh/100 cycles, 5 programmes dont ECO, Automatic 45-65°C, Intensif 75°C, Fragile 45°C et QuickPowerWash 65°C, Options de lavage Express, Extra Clean et Extra Dry, supports FlexCare, départ différé. Dim. L59.80 x P60 x H84.50 cm. Existe en inox G5110SCiN à 1207€.

**14** COUVERTS

ENERGIE **C**

**44** DB

**7,3** /10  
INDICE DE RÉPARABILITÉ



**1449 €**  
+ éco-part 8€  
**1457 €**

### MIELE G5310SCiN \*\*

SÉCHAGE AUTOOPEN: OUVERTURE DE PORTE AUTO

conso eau 8.4 L/cycle, 74 kWh/100 cycles, tiroir à couverts 3D Multiflex, 5 programmes dont ECO, Automatic, 45-65°C, Intensif 75°C, Fragile 45° et QuickPowerWash 65°C, Options de lavage Express, Extra Clean et Extra Dry, séchage. Dim. L59.80 x P60 x H84.50 cm. Existe en blanc G5310SCiBB à 1307€ ou en noir G5310SCiNR à 1357€.

# LAVE-VAISSELLE TOUT INTÉGRABLE 45 ET 60 CM

## TOUT INTÉGRABLE - LARGEUR 45 CM

11 COUVERTS

ENERGIE E

SECHAGE A

47 DB



7,9 /10  
INDICE DE RÉPARABILITÉ



719 €  
+ éco-part 8€  
727 €

### BEKO KDIS28122

MOTEUR INDUCTION

conso eau 8.7 L/cycle, 81 kWh/100 cycles, 6 programmes, bandeau tactile Smart access, cuve inox, témoin lumineux LedSpot, porte à glissière SlideFit, départ différé : 3-6-9h, anti-débordement, anti-fuite. Dim. L44.80 x P55 x H81.80 cm.

10 COUVERTS

ENERGIE E

SECHAGE A

47 DB



7,4 /10  
INDICE DE RÉPARABILITÉ



739 €  
+ éco-part 8€  
747 €

### WHIRLPOOL WSIC3M27C

6ÈME SENS : 50% D'ÉCONOMIES D'EAU ET DE TEMPS

classe niveau sonore C, larg. 45 cm, conso eau 9 L/cycle, 76 kWh/100 cycles, 6 programmes dont Eco (50°C) 6ème Sens (50-60°C) Intensif (65°C) Lavage et séchage rapides (50°C) Cristal (45°C) Prélavage, 6 programmes. Dim. L45 x P56 x H82 cm.

9 COUVERTS

ENERGIE E

SECHAGE A

44 DB



8 /10  
INDICE DE RÉPARABILITÉ



829 €  
+ éco-part 7,99€  
836,99 €

### ELECTROLUX EES42210L

COMMANDE INTUITIVE QUICKSELECT

conso eau 9.9 L/cycle, 70 kWh/100 cycles, 8 programmes, 4 températures, options: GlassCare 45°C, XtraPower, départ différé 24h, fonction Auto-Off, spot control 2 couleurs, bras de lavage Satellite, moteur inverter. Dim. L44.60 x P55 x H81.80 cm.

## TOUT INTÉGRABLE - LARGEUR 60 CM

14 COUVERTS

ENERGIE C

44 DB



8,2 /10  
INDICE DE RÉPARABILITÉ



579 €  
+ éco-part 8€  
587 €

### CANDY CI4C4F0PA

MAXI-CUVE: LA CUVE LA PLUS SPACIEUSE DU MARCHÉ

classe niveau sonore B, conso eau 9.5 L/cycle, 74 kWh/100 cycles, programmateur 4DIGIT, rapide 35', Rapide 59, Universel 60°C, Progr. Auto, Intensif 75°C, Eco 45°C, Verre 45°C, Prélavage, 8 programmes, wi-Fi hOn + Bluetooth, 1-23h. Dim. L60 x P55 x H82 cm.

14 COUVERTS

ENERGIE E

46 DB



7,9 /10  
INDICE DE RÉPARABILITÉ



649 €  
+ éco-part 8€  
657 €

### BEKO KBDIN154E1

HYGIENESHIELD, ÉLIMINE 99,9 % DES BACTÉRIES

larg. 60 cm, conso eau 11.4 L/cycle, 95 kWh/100 cycles, 5 programmes, classe sonore C, porte à glissières Slide Fit, technologie Selfdry, témoin lumineux LedSpot, départ différé 3 - 6 - 9 heures, anti-débordement, anti-fuite. Dim. L59.80 x P55 x H81.80 cm.

12 COUVERTS

ENERGIE E

48 DB



8,6 /10  
INDICE DE RÉPARABILITÉ



699 €  
+ éco-part 8€  
707 €

### BOSCH SMV2ITX18E

CONTRÔLE ET DIAGNOSTIC À DISTANCE

larg. 60 cm, conso eau 10.5 L/cycle, 92 kWh/100 cycles, 5 programmes, connectivité Home Connect, 3-6-9h, séchage Extra, Silence à la demande, Programme 1h 65°C, Demi-charge, VarioSpeed Plus (3 fois plus rapide), largeur 60 cm. Dim. L60 x P55 x H81.50 cm.

14 COUVERTS

ENERGIE D

SECHAGE A

44 DB



7,3 /10  
INDICE DE RÉPARABILITÉ



729 €  
+ éco-part 8€  
737 €

### BRANDT BDJ424LB

OUVERTURE DE PORTE AUTOMATIQUE

conso eau 10 L/cycle, 85 kWh/100 cycles, 6 programmes dont Auto, OPtiA60min, Rapide 30min, Intensif, bandeau de commande noir, ouverture de porte automatique, départ différé 3-6-9-12h, sécurité AquaSafe. Dim. L59.80 x P55 x H81.50 cm.

13 COUVERTS

ENERGIE E

SECHAGE A

46 DB



8,9 /10  
INDICE DE RÉPARABILITÉ



789 €  
+ éco-part 8€  
797 €

### SIEMENS SN61HX08VE

HOMECONNECT: CONTRÔLE & DIAGNOSTIC À DISTANCE

conso eau 9.5 L/cycle, 94 kWh/100 cycles, 5 programmes dont Eco 50°C, Auto 45-65°C, options Demi charge, varioSpeed, départ différé 3-6-9 h, tiroir à couverts, panier supérieur rackMatic, infoLight bleu, conso./100 lavages 94 kWh. Dim. L60 x P55 x H81.50 cm.

13 COUVERTS

ENERGIE E

SECHAGE A

44 DB



8 /10  
INDICE DE RÉPARABILITÉ



799 €  
+ éco-part 7,99€  
806,99 €

### ELECTROLUX EEQ47210L

COMMANDE INTUITIVE QUICKSELECT

larg. 60 cm, conso eau 9.9 L/cycle, 94 kWh/100 cycles, 8 programmes, classe sonore B - 44 dB, Spot control 2 couleurs, moteur Inverter, départ différé 24 h, airdry, GlassCare 45°C, XtraPower 70°C, 3 températures. Dim. L59.60 x P55 x H81.80 cm.

## TOUT INTEGRABLE - LARGEUR 60 CM

**13 COUVERTS**

ENERGIE **D**

**46 DB**

**9,2** /10  
INDICE DE RÉPARABILITÉ

**839 €**  
+ éco-part 8€  
**847 €**



### BOSCH SMV4HUX04E \*\*

RACKMATIC 3 NIVEAUX : AJUSTABLE EN HAUTEUR

conso eau 9 L/cycle, 84 kWh/100 cycles, auto 45-65°C, Eco, Intensif, Programme personnalisé, Programme Silence 50°C, 6 programmes, home Connect, Séchage extra, Demi-charge, SpeedPerfect+ (3 fois plus rapide), 1 - 24h. Dim. L60.80 x P55 x H87.50 cm.

**13 COUVERTS**

ENERGIE **E**

**46 DB**

**8,9** /10  
INDICE DE RÉPARABILITÉ

**869 €**  
+ éco-part 8€  
**877 €**



### BOSCH SMV4HVX45E

PROGRAMME SILENCE

conso eau 7.5 L/cycle, 94 kWh/100 cycles, home Connect, 6 programmes : Eco 50 °C, Auto 45-65 °C, Intensif 70 °C, Programme 1h 65 °C, Silence 50 °C, Favourite, infoLight rouge, triple filtre auto-nettoyant, départ différé : 1-24h, aquaSensor. Dim. L59.80 x P55 x H81.50 cm.

**14 COUVERTS**

ENERGIE **D**

SECHAGE **A**

**44 DB**

**7,8** /10  
INDICE DE RÉPARABILITÉ

**869 €**  
+ éco-part 8€  
**877 €**



### WHIRLPOOL WRIC3C34PE

6ÈME SENS : 50% D'ÉCONOMIES D'EAU ET DE TEMPS

interface digit, 8 programmes, natural dry, indicateur de marche au sol : Light on floor, cuve 100% inox, sécurité anti-fuite arrivée d'eau, technologie PowerCleanPro. Dim. L60 x P56 x H82 cm.

**14 COUVERTS**

ENERGIE **E**

SECHAGE **A**

**44 DB**

**8,1** /10  
INDICE DE RÉPARABILITÉ

**899 €**  
+ éco-part 7,99€  
**906,99 €**



### ELECTROLUX EEG48200L

GLASSCARE - PROTECTION DES VERRES

conso eau 10.5 L/cycle, 95 kWh/100 cycles, 8 programmes, commandes QuickSelect, spot control 2 couleurs, ouverture automatique de la porte après le cycle de lavage, bras de lavage Satellite, tiroir à couverts maxiflex. Dim. L60 x P55 x H82 cm.

**14 COUVERTS**

ENERGIE **B**

**42 DB**

**8,3** /10  
INDICE DE RÉPARABILITÉ

**899 €**  
+ éco-part 8€  
**907 €**



### SMEG STL322BQLFR \*\*

PROGRAMME HYGIÈNE 99.9%

classe niveau sonore B, 64 kWh/100 cycles, 11 programmes, électronique, 11 programmes, indication durée du programme et temps résiduel, indicateur marche/arrêt, voyant sel et liquide de rinçage, panier flexiduo. Dim. L60 x P55 x H82 cm.

**13 COUVERTS**

ENERGIE **D**

SECHAGE **A**

**39 DB**

**8,1** /10  
INDICE DE RÉPARABILITÉ

**949 €**  
+ éco-part 7,99€  
**956,99 €**



### AEG FSE63657P

TRES SILENCIEUX

larg. 60 cm, conso eau 10.5 L/cycle, 84 kWh/100 cycles, 7 programmes, classe sonore B, SatelliteClean, bras d'aspersion SatelliteClean, support verres SoftGrip et SoftSpikes, supports SoftGrip et SoftSpikes AEG. Dim. L59.60 x P55 x H81.80 cm.

**15 COUVERTS**

ENERGIE **D**

**46 DB**

**8,2** /10  
INDICE DE RÉPARABILITÉ

**999 €**  
+ éco-part 7,99€  
**1006,99 €**



### ELECTROLUX EEM69300L

GRANDE CAPACITE AVEC CUVE XXL

conso eau 11 L/cycle, 86 kWh/100 cycles, moteur Inverter, sport control 2 couleurs : affiche au sol, commandes QuickSelect, bras de lavage Satellite : aspersion maximale, départ différé : 24h, technologie AirDry, tiroir à couverts Maxiflex Plus. Dim. L60 x P75 x H82 cm.

**13 COUVERTS**

ENERGIE **D**

SECHAGE **A**

**44 DB**

**9,2** /10  
INDICE DE RÉPARABILITÉ

**1019 €**  
+ éco-part 8€  
**1027 €**



### BOSCH SMV4HBX00F \*\*

SUPER BRILLANCE : CONSERVE L'ÉCLAT DES VERRES

conso eau 9 L/cycle, 84 kWh/100 cycles, auto 45-65°C, Eco, Intensif, Programme personnalisé, Programme Silence 50°C, 6 programmes, home Connect, séchage extra, Demi-charge, SpeedPerfect+ (3 fois plus rapide), échangeur thermique. Dim. L60.80 x P55 x H87.50 cm.

**14 COUVERTS**

ENERGIE **D**

**43 DB**

**8** /10  
INDICE DE RÉPARABILITÉ

**1019 €**  
+ éco-part 8€  
**1027 €**



### WHIRLPOOL WKCIO3T133PFE

3ÈME TIROIR

conso eau 9.5 L/cycle, 85 kWh/100 cycles, afficheur digital de temps restant, programmes automatiques, commande électronique, témoins de sel et de rinçage, départ différé : 12h, panier supérieur réglable. Dim. L59.80 x P55.50 x H82 cm.



# LAVE-VAISSELLE TOUT INTÉGRABLE 60 CM

## TOUT INTEGRABLE - LARGEUR 60 CM



**13**  
COUVERTS

ENERGIE  
**C**

**40**  
DB

**9,2**  
/10  
INDICE DE RÉPARABILITÉ

**1039 €**  
+ éco-part 8€  
**1047 €**

### SIEMENS SN63EX20BE \*\*

VARIOSPEED PLUS : UNE OPTION DE LAVAGE RAPIDE

conso eau 9 L/cycle, 74 kWh/100 cycles, auto 45-65°C, Eco, Intensif, Programme personnalisé, Rapide 45°C, 6 programmes, home Connect, Zone Intensive, Demi-charge, varioSpeed Plus (3 fois plus rapide), départ différé 1 - 24h. Dim. L60.80 x P55 x H87.50 cm.



**14**  
COUVERTS

ENERGIE  
**C**

**44**  
DB

**7**  
/10  
INDICE DE RÉPARABILITÉ

**1079 €**  
+ éco-part 8€  
**1087 €**

### DE DIETRICH DCJ424DQX

MOTEUR INVERTER

conso eau 9.8 L/cycle, 75 kWh/100 cycles, 8 programmes dont Intensif, ECO, Rapide 30 min, Verre, Trempeage, ICS+, ouverture de porte automatique, moteur Inverter, départ différé : 24h, sécurité Aquablock, bandeau inox, spotlight. Dim. L59.80 x P55 x H81.50 cm.



**14**  
COUVERTS

ENERGIE  
**D**

**45**  
DB

**7,2**  
/10  
INDICE DE RÉPARABILITÉ

**1099 €**  
+ éco-part 8€  
**1107 €**

### MIELE G5150SCVi \*\*

PROGRAMME QUICKPOWERWASH 58MIN

conso eau 8.5 L/cycle, 84 kWh/100 cycles, 5 programmes dont ECO, Automatic 45-65°C, Intensif 75°C, Fragile 45°C et QuickPowerWash 65°C, options de lavage Quick, Extra Clean et Extra Dry, supports FlexCare, départ différé, tiroir à couverts. Dim. L59.80 x P57 x H80.50 cm.



**15**  
COUVERTS

ENERGIE  
**D**

**39**  
DB

**7,2**  
/10  
INDICE DE RÉPARABILITÉ

**1169 €**  
+ éco-part 7,99€  
**1176,99 €**

### AEG FSK73778P

COMMANDE QUICKSELECT AVEC WIFI

conso eau 11 L/cycle, 86 kWh/100 cycles, grand écran LCD tactile, QuickSelect avec wifi, Timebeam, water sensor, ProWater système : 3e bras de lavage, auto off, extra silence, glasscare, XtraPower, technologie AirDry, cuve XXL. Dim. L60 x P57 x H82 cm.



**14**  
COUVERTS

ENERGIE  
**C**

**44**  
DB

**7,4**  
/10  
INDICE DE RÉPARABILITÉ

**1349 €**  
+ éco-part 8€  
**1357 €**

### MIELE G5350SCVi \*\*

AUTOOPEN: OUVERTURE DE PORTE AUTOMATIQUE

conso eau 8.4 L/cycle, 74 kWh/100 cycles, tiroir à couverts 3D Multiflex, 5 programmes dont ECO, Automatic 45-65°C, Intensif 75°, Fragile 45° et QuickPowerWash 65°C, Options de lavage Quick, Extra Clean et Extra Dry. Dim. L59.80 x P57 x H80.50 cm.



**14**  
COUVERTS

ENERGIE  
**C**

**39**  
DB

**8,8**  
/10  
INDICE DE RÉPARABILITÉ

**1549 €**  
+ éco-part 7,99€  
**1556,99 €**

### AEG FSK94858P

COMFORTLIFT® : ACCÈS SIMPLIFIÉ À VOTRE VAISSELLE

classe niveau sonore B, larg. 82 / 60 / 56 cm, conso eau 11 L/cycle, programme automatique, 7 programmes, connectivité WIFI, commande Electronique, afficheur digital, technologie AirDry, continu, affichage du temps restant, tiroir à couvert. Dim. L60 x P56 x H82 cm.



**14**  
COUVERTS

ENERGIE  
**B**

**43**  
DB

**1599 €**  
+ éco-part 8€  
**1607 €**

**8,8**  
/10  
INDICE DE RÉPARABILITÉ

**MIELE G7180SCViAutoDos \*\***

DOSAGE AUTOMATIQUE

classe niveau sonore B, conso eau 8.4 L/cycle, 64 kWh/100 cycles, tiroir à couverts 3D Multiflex, paniers ExtraComfort, 10 Programmes, séchage AutoOpen, SensorDry. Dim. L59.80 x P55 x H80.50 cm.

## LAVE-LINGE INTÉGRABLE



**8** KG

**1400** TR/MN

ENERGIE **A**

**7,5** /10  
INDICE DE RÉPARABILITÉ

**789 €**  
+ éco-part 8€  
**797 €**



### CANDY CBW48TWME-S

#### MIX POWER SYSTEM

lavage 48 dB, essorage 75 dB, tambour 58 litres, programmateur électronique à affichage digital, 15 programmes dont : rapide 14/30/44 min, laine, main, départ différé 1-24h, moteur Inverter, KG Detector, blanc, capacité variable automatique. Dim. L60 x P52.50 x H82 cm.



**8** KG

**1400** TR/MN

ENERGIE **C**

ESSORAGE **B**

**8,2** /10  
INDICE DE RÉPARABILITÉ

**819 €**  
+ éco-part 8€  
**827 €**



### BEKO WITC8410B0W

#### PAROIS ANTI-VIBRATIONS

conso eau 41 L/cycle, 62 kWh/100 cycles, essorage 67 dB, tambour 55 litres, 15 programmes, commande électronique, afficheur digital, tambour à alvéoles Aquawave, ajout de linge en cours de cycle, cuve composée de plastique recyclé. Dim. L60 x P56 x H82 cm.



**7** KG

**1400** TR/MN

ENERGIE **D**

ESSORAGE **B**

**7,5** /10  
INDICE DE RÉPARABILITÉ

**969 €**  
+ éco-part 8€  
**977 €**



### WHIRLPOOL BIWMWG71483FRN

#### 6TH SENS & FRESHCARE +

conso eau 44 L/cycle, 69 kWh/100 cycles, essorage 72 dB, tambour 52 litres, dispose d'un moteur induction, programme intelligent 6ème sens, 14 programmes dont délicat, blanc, duvet, sport, etc, nombreux voyants, pied ajustables. Dim. L59.50 x P54.50 x H82 cm.



**52** KG

**1351** TR/MN

ENERGIE **B**

ESSORAGE **B**

**8,5** /10  
INDICE DE RÉPARABILITÉ

**999 €**  
+ éco-part 7,99€  
**1006<sup>99</sup> €**



### ELECTROLUX EW7F1482BI

#### STEAMCARE

classe niveau sonore A, tambour 52 litres, non, commande Electronique, réduisez un tiers des plis de votre linge et économisez 40L d'eau par cycle. Dim. L59.60 x P54 x H81.90 cm.



**7** KG

**1200** TR/MN

ENERGIE **C**

ESSORAGE **B**

**8,7** /10  
INDICE DE RÉPARABILITÉ

**1009 €**  
+ éco-part 8€  
**1017 €**



### BOSCH WIW24348FF

#### FONCTION RAJOUT DE LINGE

conso eau 43 L/cycle, 59 kWh/100 cycles, multiprogramme dont Mix Rapide, Express 15/30 mn, ecran Led, EcoSilence Drive, signal sonore fin de cycle, anti-débordement, anti-balourd, tambour VarioDrum, ActiveWater Plus. Dim. L59.80 x P57.40 x H81.80 cm.

## LAVANTE-SECHANTE



**8** KG

SÉCHAGE **5** KG

**1400** TR/MN

ENERGIE **E**

**969 €**  
+ éco-part 10€  
**979 €**



### CANDY CBD485D1E/1-S

#### KG DETECTOR

lavage 56 dB, essorage 77 dB, programmateur électronique à affichage digital, 15 programmes dont : rapide, laine, main, tambour en inox, départ différé 1-24h, sécurité de la porte, anti-débordement, détecteur anti-inondation. Dim. L60 x P52.50 x H82 cm.



**7** KG

SÉCHAGE **4** KG

**1400** TR/MN

ENERGIE **E**

ESSORAGE **B**

**1609 €**  
+ éco-part 8€  
**1617 €**



### SIEMENS WK14D543FR

#### TECHNOLOGIE WATERPERFECT PLUS

conso eau 44 L/cycle, 77 kWh/100 cycles, lavage 52 dB, essorage 72 dB, tambour 52 litres, commande électronique LCD touches, grand display LED, 10 programmes, fin différée. Dim. L58.40 x P58.40 x H82 cm.

Évier **LEGRA XL 6 S** Silgranit® réversible / Mitigeur **MIDA-S** noir mat

coloris ÉVIER référence ÉVIER

noir	526 087
anthracite	523 326
gris volcan	527 274
blanc	523 328
blanc soft	527 091

Prix Public indicatif TTC de l'ensemble  
ÉVIER + MITIGEUR**785,00 €**

- évier à encastrer pour sous-meuble de 60 cm
- bonde à panier Ø 90 mm manuelle inox
- siphon Ø 40 mm / culot démontable / prise machine à laver
- pré-perçage pour robinetterie Ø 35 mm

**Dimensions**

hors tout : 860 x 500 mm  
cuve : 450 x 430 x 190 mm  
découpe : 840 x 480 mm R15

- mitigeur avec **bec haut et courbé orientable** (360°)
- douchette extractible
- alimentation par flexibles métalliques
- référence **MITIGEUR 526 653**

Évier **SONA 45 S** Silgranit® réversible / Mitigeur **MIDA** noir mat

coloris ÉVIER référence ÉVIER

noir	525 971
anthracite	520 876
gris volcan	527 331
blanc	520 880
blanc soft	527 148


Prix Public indicatif TTC de l'ensemble  
ÉVIER + MITIGEUR**826,00 €**

- évier à encastrer pour sous-meuble de 45 cm
- bondes à panier Ø 90 mm manuelles inox
- siphon Ø 40 mm / culot démontable / prise machine à laver
- pré-perçage pour robinetterie Ø 35 mm

**Dimensions**

hors tout : 780 x 500 mm  
cuve : 335 x 420 x 190 mm  
découpe : 760 x 480 mm R15

- mitigeur avec **bec haut et courbé orientable** (360°)
- alimentation par flexibles métalliques
- référence **MITIGEUR 526 649**

Évier **SONA XL 6S** Silgranit® réversible / Mitigeur **MIDA-S** noir mat

coloris ÉVIER référence ÉVIER

noir	525 978
anthracite	520 903
gris rocher	520 904
gris volcan	527 340
blanc	520 907
blanc soft	527 157

Prix Public indicatif TTC de l'ensemble  
ÉVIER + MITIGEUR**965,00 €**

- évier à encastrer pour sous-meuble de 60 cm
- bonde à panier Ø 90 mm manuelle inox
- siphon Ø 40 mm / culot démontable / prise machine à laver
- pré-perçage pour robinetterie Ø 35 mm

**Dimensions**

hors tout : 1000 x 500 mm  
cuve : 480 x 420 x 190 mm  
découpe : 980 x 480 mm R15

- mitigeur avec **bec haut et courbé orientable** (360°)
- alimentation par flexibles métalliques
- référence **MITIGEUR 526 653**

Cuve **NAYA 6** Silgranit® / Mitigeur **MILA** noir mat

coloris CUVE référence ÉVIER

noir	525 941
anthracite	519 638
gris volcan	527 311
blanc	519 641
blanc soft	527 128

Prix Public indicatif TTC de l'ensemble  
CUVE + MITIGEUR**798,00 €**

- cuve à encastrer pour sous-meuble de 60 cm
- bonde à panier Ø 90 mm manuelle inox
- siphon Ø 40 mm / culot démontable / prise machine à laver
- pré-perçage pour robinetterie Ø 35 mm

**Dimensions**

hors tout : 615 x 510 mm  
cuve : 545 x 400 x 200 mm  
découpe : 595 x 490 mm R15


- mitigeur avec **bec haut et long orientable** (360°)
- alimentation par flexibles métalliques
- référence **MITIGEUR 526 657**

## TECTONITE à encastrer

Résistance, légèreté et installation facile

5

### Pack Evier TITAN+ Mitigeur BASIC



**TTD 611-97**

Dimensions: 970 x 500 mm  
Découpe: 950 x 480 mm  
Bassin: 450 x 420 x 190 mm

Grande cuve  
Caisson: 600 mm

**Mitigeur à bec BASIC**

Finition Chrome  
Rotation du bec sur 360°  
Embase ø45/ perçage 35 mm  
Garantie 2 ans - NF

Vidage gain de place avec bords manuels ø 90 mm et siphon

Eviers non percés pour robinetterie (prévoir socle cloche)

Top plein exclusif, discret, esthétique et facile à nettoyer

**359 €**


Blanc	Beige	Platinum	Graphite
387964	387971	387988	387995

## INOX à encastrer

Solide, hygiénique, recyclable avec vidage automatique

VIE

### Pack Evier FLASH + Mitigeur ORBIT



**FLN/FLL 611-XL**

Dimensions: 1000 x 500 mm  
Découpe: 980 x 480 mm  
Bassin: 480 x 420 x 160 mm

Grande cuve  
Caisson: 600 mm

**Mitigeur douchette ORBIT**

Finition Chrome  
Rotation du bec sur 120°  
Embase ø45/ perçage 35 mm  
Garantie 2 ans

Vidage gain de place avec bords ø 90 mm et siphon

Profil plat de 4 mm  
Joint d'étanchéité monté à l'usine

Eviers percés ø 35 mm: 2 perçages

**419 €**

**439 €**

Inox	Inox-Dekor
391456	391459

## FRAGRANTE à encastrer

Un matériau très résistant (impacts, chaleur, UV, tâches, rayures...)  
Eviers hygiéniques grâce au traitement antibactérien Sanitized



10

### Pack Evier ANTEA+ Mitigeur NOVARA+



**AZG611-XL**

Dimensions: 970 x 500 mm  
Découpe: 950 x 480 mm  
Bassin: 502 x 442 x 210 mm

Très grande cuve  
Caisson: 600 mm

**Mitigeur à bec NOVARA+**

Finition Chrome  
Rotation du bec sur 360°  
Embase ø55/ perçage 35 mm  
Garantie 2 ans

**469 €**

### Pack Evier BASIS XL+ Mitigeur ORBIT



**BFG611 XL**

Dimensions: 970 x 500 mm  
Découpe: 950 x 480 mm  
Bassin: 490 x 420 x 200 mm

Très grande cuve  
Caisson: 600 mm

**Mitigeur douchette ORBIT**

Finition Chrome  
Rotation du bec sur 120°  
Embase ø45/ perçage 35 mm  
Garantie 2 ans

**609 €**

### Pack Evier MARIS+ Mitigeur LINA L



**MRG611-XL**

Dimensions: 970 x 500 mm  
Découpe: 950 x 480 mm  
Bassin: 490 x 425 x 200 mm

Très grande cuve  
Caisson: 600 mm

**Mitigeur à bec LINA L**

Finition Chrome  
Rotation du bec sur 360°  
Embase ø50/ perçage 35 mm  
Garantie 2 ans

**739 €**

**XL**



Vidage gain de place avec bords manuels ø 90 mm et siphon



Eviers pré-perçés ø 35 mm pour robinetterie  
Prévoir une socle cloche adaptée

Coloris Evier	Blanc Artie	Café Crème	Platinum	Stone	Gris Ardeise Mat	Onyx	Noir Mat
Pack ANTEA	490194	490191		490214	400985	490221	173888
Pack BASIS	284737	284744	284768	284775	404738	284762	284799
Pack MARIS	308174	308181	308198	308204	406925	308211	308228



# S M E G

## MACHINE À CAFÉ EXPRESSO AVEC BROYEUR



EGF03BLEU - 869,99€



EGF03CREU - 869,99€



EGF03PBEU - 869,99€



EGF03PGEU - 869,99€



EGF03WHEU - 869,99€

Smeg est une entreprise italienne productrice d'appareils électroménagers domestiques et professionnels dont le siège se situe à Guastalla en Italie. Smeg possède des filiales commerciales dans le monde entier, des bureaux de liaison et un dense réseau de distributeurs. L'entreprise s'est affirmée avec un profil unique dans le panorama des fabricants d'appareils domestiques mais aussi dans le secteur professionnel grâce à ses divisions Foodservice et Instruments dédiées respectivement à la grande restauration et au domaine électromédical.

Le style, pour Smeg, est un concept distinct : la façon dont un produit communique avec son environnement et permet aux utilisateurs d'interagir avec lui. Savoir-faire, créativité et style : telles sont les qualités qui naissent de l'identité italienne de Smeg et caractérisent l'engagement de l'entreprise à donner vie aux objets du quotidien.

**EGF03**

**NOUVEAUTÉ**

**ANNÉES 50**

# SÉLECTION


PETIT ÉLECTROMÉNAGER

PRINTEMPS - ÉTÉ 2024



Petit déjeuner  
Culinaire  
Convivialité  
Bien-être  
Soin du linge  
Entretien du sol





## PETIT-DÉJEUNER

P 93 - 98

Nespresso	93
Expresso	94
Robot café	94
Cafetière	95
Bouilloire	95
Toaster	96
Set petit déjeuner	96 à 98
Machine à pain	98

## PRÉPARATION CULINAIRE

P 100 - 107

Hachoir	100
Mixeur plongeant	100
Batteur	101
Trancheuse	101
Balance	101
Mixeur à soupe	101
Aiguiseur à couteaux	101
Yaourtière	102
Blender	102
Presse agrumes, Extracteur de jus	103
Robot	104
Cuiseur vapeur	105
Tajine	105
Friteuse	105
Four à pizza	105
Mini-four	106
Plaque de cuisson	107
Machine mise sous vide	107

## CONVIVALITÉ

P 108 - 111

Sorbetière, Machine à glaçons	108
Crêpière	109
Gaufrier	109
Fondue, raclette	110
Gril, Plancha, barbecue	110 à 111

## BIEN-ÊTRE

P 112 - 115

Textile chauffant	112
Ventilateur	112 à 113
Climatiseur	113
Déshumidificateur	113
Rasoir, tondeuse, épilateur	114
Brosse à dents	115

## SOIN DU LINGE

P 116 - 117

Fer vapeur	116
Centrale vapeur	117
Défroisseur	117
Table à repasser	117

## ENTRETIEN DU SOL

P 118 - 123

Aspirateur sans sac	118
Aspirateur avec sac	119
Aspirateur balai	120 à 121
Aspirateur Robot	122
Cuve eau & poussière	122
Réducteur de déchets	123
Nettoyeur de sol	123
Détacheur à eau	123
Nettoyeur haute pression	123

NESPRESSO



99<sup>99</sup> €  
+ éco-part 0,24€  
100<sup>23</sup> €



159<sup>99</sup> €  
+ éco-part 0,24€  
160<sup>23</sup> €



189<sup>99</sup> €  
+ éco-part 0,24€  
190<sup>23</sup> €

**MAGIMIX 11350 - INISSIA \*\***

COMPACTE, LARGEUR 12 CM

0.7 l., 1200 W, 19 bar(s), programmeur électronique, arrêt automatique, système Thermoblock, dosage automatique espresso/lungo, dosage volumétrique programmable, préchauffage 25", porte-tasse relevable, noir, 2.7 kg.

**MAGIMIX 11327 - PIXIE GRIS METAL**

LIGNE SOBRE ET DESIGN ÉPURÉ

0.7 l., 1260 W, 19 bar(s), programmeur électronique, arrêt automatique, conçu pour les capsules Nespresso, mise en veille automatique, touches rétro-éclairées, support tasses relevable, réservoir amovible, bac à capsule amovible.

**MAGIMIX 11315 - CITIZ NOIR \*\***

DISPONIBLE EN BLANC, CHROME ET NOIR

1 l., 1260 W, 19 bar(s), programmeur électronique, design retro moderne, machine simple et ergonomique, l'écoulement du café s'arrête automatiquement au volume présélectionné (espresso / lungo), noir, grille, repose tasse.

EXPRESSO



149<sup>99</sup> €  
+ éco-part 0,30€  
150<sup>29</sup> €

**BEKO CEP5302B**

DÉTARTRAGE AUTOMATIQUE

1.1 l., 1628 W, 15 bar(s), écran tactile coloré, buse vapeur orientable, variateur de densité de mousse, café moulu ou dosette ESE, réservoir d'eau amovible transparent, égouttoir amovible, plateau chauffe tasses, arrêt automatique.



189<sup>99</sup> €  
+ éco-part 0,30€  
190<sup>29</sup> €

**DELONGHI ECP35.31**

RÉSERVOIR D'EAU 1.1 L

1100 W, pompe pression 15 bars, réservoir 1,1L, arrêt automatique, système cappuccino/lait chaud/eau chaude 360°, égouttoir 2 en 1, porte filtre professionnel, façade métal, chaudière acier inoxydable, bouton régulateur d'émission de vapeur.



219<sup>99</sup> €  
+ éco-part 0,30€  
219<sup>30</sup> €

**DELONGHI BCO411.B**

EXPRESSO COMBINÉ POMPE

arrêt automatique, pompe pression 15 bars, réservoir d'eau amovible capacité 1L, combiné espresso, émission de vapeur variable, chaudière inox, réservoir d'eau amovible, système anti-gouttes, système de filtration de l'eau.



279<sup>99</sup> €  
+ éco-part 0,24€  
279<sup>24</sup> €

**MAGIMIX 11414 \*\***

DOSAGE AUTOMATIQUE

1.8 l., 1260 W, 19 bar(s), programmeur électronique, arrêt automatique, système "Extracrem", 2 filtres, café moulu ou dosettes, buse eau chaude/cappuccino, 3 niveaux de température, corps boiler inox, filtration eau système Brita.



299<sup>99</sup> €  
+ éco-part 0,24€  
299<sup>24</sup> €

**MAGIMIX 11423 \*\***

FILTRATION EAU SYSTÈME BRITA

1.2 l., 2010 W, 19 bar(s), programmeur électronique, arrêt automatique, programmable 1 ou 2 tasses, automatique, café moulu ou dosettes, système Extracrem, 3 niveaux de températures, programme détartrage, cafetière 8-10 tasses, 1,2 l.



399<sup>99</sup> €  
+ éco-part 0,24€  
399<sup>24</sup> €

**SMEG ECF02BLEU \*\***

SYSTÈME DE CHAUFFE THERMOBLOCK

1.1 l., 1350 W, 15 bar(s), 2 tasses, buse, design compact, système anti goutte, panneau de commande intuitif, chauffe tasse passif, support de tasses avec indicateur du niveau d'eau Réservoir amovible, pieds anti-dérappants.



## EXPRESSO



869 €  
+ éco-part 0,24€  
**869,24 €**

### SMEG EGF03BLEU \*\*

DOUBLE SYSTÈME DE CHAUFFE THERMOBLOCK

2.4 l., 1650 W, broyeur conique inox, fonction café simple ou double, 20 bars avec manomètre, buse vapeur, nombreux accessoires, longueur de café réglable, broyage pour 1, 2 tasses, quantité de broyage personnalisable, intensité de la vapeur. Existe en différents coloris.

## ROBOT CAFÉ



399 €  
+ éco-part 0,30€  
**399,30 €**

### DELONGHI ECAM220.31.SSB \*\*

PANNEAU DIGITAL INTUITIF

1450 W, pompe pression 15 bars, réservoir d'eau amovible (capacité totale 1,8L), 4 recettes café en accès direct : Espresso, Café Long et Doppio+, vapeur et eau chaude, thermoblock, infuseur amovible.



579 €  
+ éco-part 0,30€  
**579,30 €**

### DELONGHI ETAM29.510.B

RECETTE EXCLUSIVE DOPPIO+

1450 W, programmeur électronique, pompe 15 bars, réservoir d'eau amovible de 1,4L, mise en marche et arrêt automatique, affichage rétro-éclairé, choix d'utilisation café en grains ou moulu, réservoir à grains de 200g.



579 €  
+ éco-part 0,30€  
**579,30 €**

### DELONGHI ECAM353.15.B

BOUTONS TACTILES, ICÔNES RÉTRO-ÉCLAIRÉES

1450 W, pompe 15 bars, réservoir d'eau amovible de 1,8L, mise en marche et arrêt automatiques, icônes rétro-éclairées, 4 recettes café en accès direct Espresso, Café, Long, Lungo, préparation 2 cafés simultanés, café grains ou moulu.



599 €  
+ éco-part 0,24€  
**599,24 €**

### SMEG BCC11BLMEU \*\*

INTERFACE INTUITIVE

1.4 l., 1350 W, 19 bar(s), boîtier en ABS avec cadre et panneau frontal en aluminium, Système de chauffe Thermoblock, broyeur conique en acier inox, unité de broyage amovible, niveau de broyage réglable, 8 fonctions. Existe en différents coloris.



749 €  
+ éco-part 0,24€  
**749,24 €**

### SIEMENS TF303E01

ENTRETIEN FACILE ET NETTOYAGE RAPIDE

1.4 l., 1300 W, 15 bar(s), programmeur électronique, choix de boissons préparées en une touche, compatible avec le filtre à eau Brita, bac à grains avec couvercle teinté et joint silicone, hauteur de buse ajustable.

## CAFETIÈRE



42,99 €  
+ éco-part 0,30€  
**43,29 €**

### BRANDT CAF1318

GRANDE CAPACITÉ

1.8 l., 1000 W, 18 tasses, système de maintien au chaud, arrêt automatique, système anti-gouttes, témoin lumineux de fonctionnement, noir, 2 kg. Existe en automatique CAF1318E à 53,29€.



83,99 €  
+ éco-part 0,30€  
**84,29 €**

### BLACK+DECKER BXCO100E

PROGRAMMATION DÉPART/ARRÊT 24 HEURES

1.25 l., 1000 W, système de maintien au chaud, système anti-gouttes, timer LCD, filtre permanent, porte-filtre amovible pivotant, indicateur niveau d'eau visible, arrêt automatique après 40 minutes, noir/inox.



149,99 €  
+ éco-part 0,24€  
**150,23 €**

### MAGIMIX 11480 \*\*

PROGRAMMABLE 24H À L'AVANCE

1.5 l., 1200 W, arrêt automatique, système anti-gouttes, 15 petites tasses / 10 grandes, touche 3 - 5 tasses, montée rapide en température, filtre ou permanent, niveau d'eau visible, rangement cordon intégré, cuillère-doseur fournie.

CAFETIERE



169<sup>99</sup> €

+ éco-part 0,30€

170<sup>29</sup> €



**DOMO DO721K**

TOUCHES TACTILES ET ÉCRAN LCD

1.5 l., 12 tasses, système anti-gouttes, cafetière avec broyeur, contenance du récipient à grains : 200g, panneau de commande avec touches tactiles et écran LCD.

BOUILLLOIRE



24<sup>99</sup> €

+ éco-part 0,30€

25<sup>29</sup> €

**DOMO DO9198WK**

FONCTION ANTI-CHAUFFE À SEC

1 l., base rotative 360°, élément chauffant dissimulé, indication niveau d'eau, arrêt automatique à ébullition, témoin lumineux de fonctionnement, noir.



59<sup>99</sup> €

+ éco-part 0,30€

60<sup>29</sup> €

**SIMEO BVI170**

TEMPÉRATURE VARIABLE

1.2 l., 2200 W, cavité intérieure en inox, température variable de 40 à 100°C, maintien de la température de l'eau durant 40 minutes, bips sonores déconnectables, niveau d'eau gradué, écran LCD, bec verseur avec filtre anti-impuretés, sans fil.



64<sup>99</sup> €

+ éco-part 0,30€

65<sup>29</sup> €

**BRANDT BO1703R**

GRANDE CAPACITÉ

1.7 l., 2200 W, indicateur de niveau d'eau, niveau d'eau visible, thermostat de fonctionnement, bouton poussoir marche/arrêt, type de prise Europe, couvercle à charnière, base de connexion multidirectionnelle, base 360°, rouge.

THÉIÈRE



169<sup>99</sup> €

+ éco-part 0,24€

170<sup>23</sup> €

**SMEG KLF03CREU \*\***

ESTHÉTIQUE VINTAGE ANNÉES 50

1.7 l., 2400 W, couvercle ouverture progressive, double visualisation du niveau d'eau (litres/tasses), arrêt automatique à 100°C ou en absence d'eau, éléments chauffants dissimulés, levier de contrôle et bec verseur inox, base anti-dérapante. Existe en différents coloris.



179<sup>99</sup> €

+ éco-part 0,30€

180<sup>29</sup> €



**RIVIERA ET BAR BTH540 \*\***

PANIER À THÉ DÉMONTABLE

1.2 l., 1300 W, revêtement inox satiné, programmeur électronique, base 360°, 4 programmes thé, bips sonores désactivables, conservation automatique de la température. Existe en 1L, 800W à 150,29€..

# TOASTER ET SET PETIT-DÉJEUNER

## TOASTER



44,99 €  
+ éco-part 0,25€  
45,24 €

### BLACK+DECKER BXTO1001E

FENTE EXTRA LONGUE ET EXTRA LARGE

1 fente(s), 1000 W, thermostat réglable, tiroir miettes, touche stop / éject, 7 niveaux de brunissage, auto-centrage du pain pour un brunissage homogène, possible de griller n'importe quel type de pain.



104,99 €  
+ éco-part 0,50€  
105,49 €

### BLACK+DECKER BXTO1960E

FENTES EXTRA-LARGES 26 / 114 MM

4 fentes extra-large, 1960 W, thermostat réglable, tiroir miettes, touche stop / éject, contrôle électronique du brunissage réglable, auto-centrage du pain, fonction décongélation réchauffage.



199 €  
+ éco-part 0,30€  
199,30 €

### SMEG TSF02BLEU \*\*

6 NIVEAUX DE BRUNISSEMENT

950 W, fonction décongélation, tiroir miettes, 2 fentes longues de 260 mm et extra larges 36 mm, 1500W, centrage automatique des tranches, commande rétro-éclairée, 3 programmes pré-réglés dont réchauffage et bagel. Existe en différents coloris.

## SET PETIT-DÉJEUNER BOSCH



54,99 €  
+ éco-part 0,24€  
55,23 €

### BOSCH TKA2M114

GRANDE OUVERTURE DE LA VERSEUSE

moulu, 1.25 l., 1200 W, 15 tasses, système de maintien au chaud, arrêt automatique, support filtre amovible, système anti-gouttes, témoin lumineux de fonctionnement, porte filtre pivotant.



44,99 €  
+ éco-part 0,24€  
45,23 €

### BOSCH TWK2M164

TRIPLE SÉCURITÉ

1.7 l., 2400 W, indicateur de tasse, niveau d'eau facile à lire, large ouverture pour un nettoyage facile, enroulement du cordon, arrêt automatique à ébullition, sécurité de surchauffe, base 360°, filtre anti-calcaire.



44,99 €  
+ éco-part 0,30€  
45,29 €

### BOSCH TAT2M124

HIGHLIFT : RETIREZ FACILEMENT VOS TRANCHES DE PAIN

2 fente(s), 950 W, témoin lumineux de fonctionnement, thermostat réglable, fonction décongélation, tiroir miettes, touche stop / éject, contrôle électronique du brunissage, fonction de centrage automatique, fonction réchauffage.

## SET PETIT-DÉJEUNER BLACK & DECKER



72,99 €  
+ éco-part 0,30€  
73,29 €

### BLACK+DECKER BXCO870E

FILTRE PERMANENT

1.25 l., 870 W, système de maintien au chaud, système anti-gouttes, indicateur de niveau d'eau visible, arrêt automatique après 40 min, porte filtre amovible et pivotant, 1.7 kg.



46,99 €  
+ éco-part 0,30€  
47,29 €

### BLACK+DECKER BXKE2201E

NIVEAU D'EAU VISIBLE

1.7 l., 2200 W, confort et facilité d'utilisation, finition en acier inoxydable anti trace, poignée ergonomique, grand couvercle et filtre amovible, niveau d'eau visible, arrêt automatique à ébullition, interrupteur marche/arrêt LED, base 360°. Existe en 1,2 litres BXKE2202E à 47,29€.



62,99 €  
+ éco-part 0,25€  
63,24 €

### BLACK+DECKER BXTO900E

CORPS ROBUSTE EN ACIER INOXYDABLE

2 fente(s), 900 W, témoin lumineux de fonctionnement, thermostat réglable, tiroir miettes, touche stop / éject, 7 niveaux de grillage du pain, corps robuste en acier inoxydable, fente ultra-large avec auto-centrage du pain (dim. 43 x 140 cm).

## SET PETIT-DÉJEUNER LAGRANGE



69<sup>99</sup> €  
+ éco-part 0,30€  
**70<sup>29</sup> €**

### LAGRANGE 529001

PROGRAMMABLE JUSQU'À 24 H

1.5 l., 1000 W, 12 tasses, écran électronique avec rétro-éclairage, verseuse verre, filtre permanent en nylon, niveau d'eau visible, maintien au chaud 40 mn, inox brossé.



69<sup>99</sup> €  
+ éco-part 0,30€  
**70<sup>29</sup> €**

### LAGRANGE 509041

GRANDE CAPACITÉ DE 1,7L

1.7 l., 2000 W, corps en inox avec habillage en plastique mat pour limiter les risques de brûlures, un choix de 5 températures, niveau d'eau visible, facile à nettoyer et ranger, couvercle à ouverture facile, fonction maintien au chaud, base 360°.



69<sup>99</sup> €  
+ éco-part 0,30€  
**70<sup>29</sup> €**

### LAGRANGE 519010

6 NIVEAUX DE DORAGE

thermostat réglable, fonction décongélation, tiroir miettes, 2 fentes extra-longues et larges de 250 x 40 mm, réchauffage et arrêt immédiat, remontée extra haute, levier de surélévation, 1400 W, revêtement habillage inox brossé.

## SET PETIT-DÉJEUNER ARIETE



99<sup>99</sup> €  
+ éco-part 0,30€  
**100<sup>29</sup> €**

### ARIETE 1342BLEU

CARAFE EN VERRE TREMPÉ

2.1 l., 960 W, 12 tasses, système de maintien au chaud, système anti-gouttes, filtre amovible lavable, verseuse en verre trempé, fonction minuteur, affichage LCD, bleue, 2.9 kg. Existe en différents coloris.



44<sup>99</sup> €  
+ éco-part 0,30€  
**45<sup>29</sup> €**

### ARIETE 2868BLEU

IDÉAL POUR LA PRÉPARATION DE THÉS ET INFUSIONS

1 l., 1630 W, poignée ergonomique, sans fil, 100% Inox, enrouleur de cordon, arrêt automatique, programmeur électronique, base 360°, témoin lumineux de fonctionnement, 0.85 kg. Existe en différents coloris.



59<sup>99</sup> €  
+ éco-part 0,30€  
**60<sup>29</sup> €**

### ARIETE 155BLEU

PAROIS TEMPÉRÉES

2 fente(s), 810 W, tiroir miettes, corps métal, 6 niveaux de dorage, ramasse-miettes, enrouleur de cordon, pieds antidérapants, 3 fonctions : cuisson, décongélation et stop, chauffe-viennoiseries, 1.44 kg. Existe en différents coloris.

## SET PETIT-DÉJEUNER RIVIERA ET BAR



119<sup>99</sup> €  
+ éco-part 0,30€  
**120<sup>29</sup> €**

### RIVIERA ET BAR BCF570

SYSTÈME DE DÉTECTION RÉSERVOIR VIDE

cafetière Filtre Programmable BCF570 : L'alliance parfaite entre capacité et qualité Offrez-vous le luxe d'un café fraîchement moulu avec la Cafetière Filtre Programmable BCF570. Avec une contenance exceptionnelle de 1,8 L.



84<sup>69</sup> €  
+ éco-part 0,30€  
**84<sup>99</sup> €**

### RIVIERA ET BAR BBT350

SÉCURITÉ MANQUE D'EAU ET SURCHAUFFE

1 l., 2000 W, 11 choix de température, mémorisation automatique de la dernière température utilisée, écran digital, affichage de la température réelle de l'eau, chauffe rapide, mise en veille automatique, revêtement inox. Existe avec double paroi BBT380 à 110,29€.



89<sup>99</sup> €  
+ éco-part 0,30€  
**90<sup>29</sup> €**

### RIVIERA ET BAR GP540A \*\*

BOUTONS DE COMMANDE RÉTROÉCLAIRÉS

1500 W, témoin lumineux de fonctionnement, thermostat réglable, fonction décongélation, touche stop / éject, 2 fentes extra-longues 25 cm et extra-larges, thermostat 6 positions, range cordon, inox satiné.



# SET PETIT-DÉJEUNER

## SET PETIT-DÉJEUNER SMEG



### SMEG DCF02BLEU \*\*

#### FONCTION ARÔME

1.4 l., 1050 W, 10 tasses, système anti-gouttes, commandes touches / levier, intensité réglable 2 niveaux, fonction 4 tasses, maintien au chaud 40 mn, indicateur détartrage, programmation allumage auto, dureté eau 3 niveaux, carafe 1. Existe en différents coloris.



### SMEG KLF05BLEU \*\*

#### MINI BOUILLLOIRE, CAPACITÉ 3 TASSES

0.8 l., 1400 W, indicateur niveau d'eau, arrêt auto eau à 100°C et absence d'eau, couvercle ouverture large, filtre calcaire inox fixe, range cordon intégré, lumières LED on/off, pieds anti-dérapants, double paroi, structure intérieure acier inox. Existe en différents coloris.



### SMEG TSF01BLEU \*\*

#### EJECTION AUTO EN FIN DE CUISSON

2 fente(s), 950 W, tiroir miettes, commandes rétro-éclairée, 2 fentes extra larges 36 mm, centrage auto du pain, 6 niveaux de brunissement, 3 programmes pré-réglés réchauffage, décongélation, bagel, base anti-dérapante, range cordon intégré. Existe en différents coloris.

## SET PETIT-DÉJEUNER BRANDT



### BRANDT CAF125B

#### INDICATEUR DE NIVEAU D'EAU GRADUÉ

1.25 l., 870 W, 10 tasses, système de maintien au chaud, arrêt automatique, système anti-gouttes, témoin lumineux de fonctionnement, maintien au chaud pendant 40 minutes, verseuse de 1,25L, noir, 1.85 kg.



### BRANDT BO1702B

#### GRANDE CAPACITÉ

1.7 l., 2200 W, prise en main facilitée, niveau d'eau visible, couvercle à charnières, thermostat de fonctionnement, enrouleur de câble, bouton poussoir marche-arrêt, base 360°, noir, témoin lumineux de fonctionnement, 1.12 kg.



### BRANDT TO2T870B

#### SUPPORT VIENNOISERIE

2 fente(s), thermostat réglable, fonction décongélation, tiroir ramasse miettes, 6 niveaux de puissances, contrôle de la puissance de chauffe pour un dorage précis, noir, 1.46 kg, accessoire à viennoiserie inclus.

## MACHINE À PAIN



99<sup>99</sup> €  
+ éco-part 0,30€  
100<sup>29</sup> €



### DOMO B3951

#### DEGRÉ DE BRUNISSAGE RÉGLABLE

capacité de 900 g., revêtement anti adhésif, 11 programmes, système de maintien au chaud, minuterie programmable jusqu'à 13 heures.



SMART  
CONNECT



BALANCE  
CONNECT



APPLICATION  
PERSONNALISABLE



- Cook Expert XL **CONNECT** Platine  
Réf. 18 914 - 1600€\*
- Cook Expert XL Platine  
Réf. 18 909 - 1500€\*
- Cook Expert **CONNECT** Chrome  
Réf. 18 913 - 1400€\*
- Cook Expert Chrome  
Réf. 18 900 - 1300€\*



## ACCESSOIRES OPTIONNELS



PANIER VAPEUR XXL  
Réf. 17277  
225€\*



SPIRAL EXPERT  
Réf. 17501  
125€\*



EXTRA PRESS  
Réf. 17555  
225€\*



PÉTRIN XL  
Réf. 17242  
65€\*



\*prix de vente recommandés, le prix de vente est de la seule responsabilité du vendeur

Application Gratuite  
+2 500 recettes en ligne



# PRÉPARATION CULINAIRE

## HACHOIR



**39<sup>99</sup> €**  
+ éco-part 0,30€  
**40<sup>29</sup> €**

### LAGRANGE 629001

#### GOULOTTE À HUILE

résistant et performant, 1 seul bouton pression ergonomique soft touch, 1 goulotte à huile intégrée, 1 vitesse, capacité 350 ml., deux lames, bol, couvercle et couteaux amovibles, petite spatule fournie, pieds anti-dérapants, 120 W.



**41<sup>99</sup> €**  
+ éco-part 0,30€  
**42<sup>29</sup> €**

### BOSCH MMR08R2

#### DISQUE BATTEUR À BLANCS

0.8 l., bol plastique compatible micro-ondes et lave-vaisselle, fonction pulse, couteau inox lavable en lave-vaisselle, 400 W.



**79<sup>99</sup> €**  
+ éco-part 0,30€  
**80<sup>29</sup> €**

### SIMEO HVN550

#### RECHARGE RAPIDE

0.5 l., 2 vitesses, fonctionnement sur batterie rechargeable, tenue optimale de la charge, 4 lames amovibles, bol en verre compatible lave-vaisselle, socle anti-dérapant, boutons de sécurité, indicateur de niveau de charge, chargeur, câble USB-C.

## HACHOIR À VIANDE



**99<sup>99</sup> €**  
+ éco-part 0,30€  
**100<sup>29</sup> €**

### SIMEO RHM310

#### KITS COMPATIBLES LAVE-VAISSELLE

2 vitesses, 3 grilles: fine, moyenne, épaisse, kit saucisses, kit kebbés, rendement jusqu'à 2,5 kg/min, tête hachoir en métal massif, bouton de déverrouillage facile, protection surcharge, 2200 W, 3.5 kg.



**119<sup>99</sup> €**  
+ éco-part 0,30€  
**120<sup>29</sup> €**

### BOSCH MFW3520W

#### MULTIFONCTION

capacité : 1.8 kg/min, poignée de transport, rangement des accessoires intégré, pieds ventouses, 1 assistance de remplissage, 1 plateau de remplissage, 1 poussoir, 1 filière à saucisses, disques à trous 4 mm et 8 mm, adaptateur à kebbés.



**259<sup>99</sup> €**  
+ éco-part 0,30€  
**259<sup>30</sup> €**

### BOSCH MFW68640

#### PUISSANT ET MULTIFONCTIONS

capacité 4,3 kg/mn, 3 grilles de hachoir, râpeur/éminceur 3 tambours, fonction auto-reverse, panier inox, collecteur métal, moteur arrêt automatique à 2200 W, compartiment range-cordon, poussoir, adaptateur saucisses et kebbés fournis, 800 W.

## MIXEUR PLONGEANT



**35<sup>99</sup> €**  
+ éco-part 0,30€  
**36<sup>29</sup> €**

### BOSCH MSM24100

#### PIED INOX HAUT DE GAMME

400 W, 4 lames inox, poignée ergonomique, pied extra-long anti-éclaboussures, éléments compatibles lave-vaisselle, bol mélangeur gradué, blanc/rouge.



**57<sup>99</sup> €**  
+ éco-part 0,30€  
**58<sup>29</sup> €**

### BOSCH MSM66120

#### POIGNÉE ERGONOMIQUE ANTI-DÉRAPANTE

12 vitesses, 600 W, revêtement Soft touch, position Turbo, pied inox, 4 lames inox aiguisées, mini-hachoir, bol mixeur, éjection automatique du pied, accessoires compatibles lave-vaisselle, cordon 1,4 m.



**79<sup>99</sup> €**  
+ éco-part 0,30€  
**80<sup>29</sup> €**

### BRAUN MQ3135Sauce

#### SPLASHCONTROL: MIXAGE SANS ECLABOUSSURES

11 vitesses, 750 W, easyclick pour utiliser les accessoires de la gamme Multiquick, POWERBell Plus, verre doseur en plastique sans BPA, poignée adhérente, blanc et gris, fouet inox, hachoir 500ml pour hacher les herbes, noix, fromage durs.

## BATTEUR



27<sup>99</sup> €  
+ éco-part 0,30€  
28<sup>29</sup> €

### BOSCH MFQ3010

#### FOUETS INOX

2 vitesses, 300 W, moteur puissant tout en étant léger et silencieux, touche pulse, bouton d'éjection automatique des accessoires, accessoires lavables au lave-vaisselle, blanc, 2 bras pétrisseurs en métal, 2 fouets, 0,9 kg.



39<sup>99</sup> €  
+ éco-part 0,30€  
40<sup>29</sup> €

### DOMO DO9258M

#### SOFT START : PERMET D'ÉVITER LES ÉCLABOUSSURES

5 vitesses, 800 W, moteur DC efficace et durable, vitesse turbo, faible niveau sonore, léger, accessoires résistants au lave-vaisselle, fouets et crochets à pétrir, 1 kg.



56<sup>99</sup> €  
+ éco-part 0,30€  
57<sup>29</sup> €

### BOSCH MFQ3540

#### BATTEUR ET PIED MIXEUR : LA COMBINAISON IDÉALE !

5 vitesses, 450 W, fonction pulse, moteur puissant et silencieux, bol mixeur gradué, poignée anti-dérapante, éléments compatibles lave-vaisselle, blanc/gris, 2 fouets et 2 crochets pétrisseurs inox, pied mixeur plastique.

## BATTEUR



159<sup>99</sup> €  
+ éco-part 0,30€  
160<sup>29</sup> €

### SMEG HMF01CREU \*\*

#### 9 VITESSES ET FONCTION TURBO

250 W, 9 vitesses, fonction turbo, démarrage en douceur, affichage LED, écran caché grâce à un effet miroir, indication de temps et de vitesses, compte à rebours, crème, 2 batteurs, 2 crochets pétrisseurs, 2 fouets, sac de rangement en tissu. Existe en différents coloris.

## TRANCHEUSE



59<sup>99</sup> €  
+ éco-part 0,30€  
60<sup>29</sup> €

### DOMO DO523S

#### ÉQUIPÉE D'UN POUSSOIR D'ALIMENTS

épaisseur de coupe 15 mm, diamètre de lame 17, revêtement acier inoxydable, interrupteur de sécurité, 120 W.



549<sup>99</sup> €  
+ éco-part 0,30€  
549<sup>30</sup> €

### MAGIMIX 11656 \*\*

#### MOTEUR PROFESSIONNEL

épaisseur de coupe 15 mm, diamètre de lame 25, revêtement métal, 140W, lame inox affûtée, épaisseur de coupe réglable, chariot extra-large, moteur professionnel, aiguiser de lame, inclinaison chariot 20° et plateau 5°.

## BALANCE



29<sup>99</sup> €  
+ éco-part 0,30€  
30<sup>29</sup> €

### DOMO DO9239W

#### GRAND ÉCRAN LCD LUMINEUX

portée 5 kg, précision 1g, grande précision jusqu'à 1 gramme près, grand écran LCD lumineux : 6,6 x 2,9 cm, plateau de pesage en acier inoxydable, fonction tare, arrêt automatique, fonctionne avec 2 piles AAA (non fournies).

## MIXEUR À SOUPE NUMÉRIQUE



84<sup>99</sup> €  
+ éco-part 0,30€  
85<sup>29</sup> €

### DOMO DO727BL

#### SOUPE PRÊTE EN +/- 20 MINUTES

1.2 l., 800 W, revêtement inox, panneau commande écran tactile, affichage Led, couteau 4 lames, 6 programmes dont smoothie, pulse, élément chauffant dissimulé, fonction mémoire 3 mn, sécurité fonctionnement à vide, 1.71 kg, noir / inox.

## AGIUSEUR À COUTEAUX



29<sup>99</sup> €  
+ éco-part 0,30€  
30<sup>29</sup> €

### DOMO DO9204KS

#### SYSTÈME D'AFFÛTAGE À 2 MEULES

140 W, système meulage et polissage, guide-lames en positionnant les lames dans un angle d'affûtage idéal, marche/arrêt avec lampe témoin, pieds anti-dérapants, gris argent.



# PRÉPARATION CULINAIRE

## YAOURTIÈRE



64,99 €  
+ éco-part 0,30€  
65,29 €

### LAGRANGE 459001

#### GRANDE CAPACITÉ

1.5 l., 9 pots, 18 W, fonctions permettant de réaliser des yaourts ainsi que des yaourts à boire, programmable 15h, range-cordon, arrêt automatique et signal sonore de fin de préparation, écran électronique avec rétro-éclairage. Fabrication française.



79,99 €  
+ éco-part 0,30€  
80,29 €

### SIMEO YVA640

#### 4 MODES ADAPTABLES

vendu avec 8 pots de 125 ml + 2 pots de 620 ml, 20 W, 4 programmes auto, yaourts, recettes aux boissons végétales, yaourts rapides et dessert, possibilité d'adapter la durée de fonctionnement pour chaque mode, chauffe précise et stable.



84,99 €  
+ éco-part 0,30€  
85,29 €

### LAGRANGE 459601

#### SYSTÈME ÉGOUTTAGE FAISSELLES BREVETÉ

18 W, programmable 25 h, écran électronique rétro-éclairé, 9 pots yaourts verre avec couvercles empilables 185 g (1,5l de lait), 4 pots faiselles 0,25L, arrêt auto., base/bandeau polypropylène, blanc, fabrication française.

## BLENDER



99,99 €  
+ éco-part 0,30€  
100,29 €

### LAGRANGE 609021

#### FACILE À NETTOYER : BOL ENTIÈREMENT DÉMONTABLE

1200 W, revêtement inox, corps en inox, Capacité 2L brut - 1,5L utile, bol en verre thermorésistant (70°C d'écart de température), molette de réglage de vitesses, 3 programmes intégrés: manuel, glace pilée et jus.



134,99 €  
+ éco-part 0,30€  
135,29 €

### BOSCH MMB6174S

#### GOURDE NOMADE TOGO 0,6 L.

2 l., 1200 W, bol verre ThermoSafe, capacité utile 1,5 l., système ProPerformance, lames inox ProEdge système EasyKlick, vitesse 30 000 trs/mn, pièces compatibles lave-vaisselle, rangement cordon, 4,5 kg, poussoir.



229 €  
+ éco-part 0,30€  
229,30 €

### MAGIMIX 11626 \*\*

#### 4 PROGRAMMES AUTOMATIQUES

1.8 l., 4 vitesses, 1300 W, programmateur électronique, bol gradué en verre thermorésistant, couvercle étanche avec bouchon doseur, variateur de vitesse, fonction rinçage, verre résistant aux rayures, fonction nettoyage préprogrammée.



129,99 €  
+ éco-part 0,30€  
130,29 €

### SMEG PBF01CREU \*\*

#### TRITAN RENEW - UN MATÉRIAU INNOVANT

2 vitesses, 300 W, mini Blender Années 50, corps et lames en acier inox, 2 bouteilles de 600 ml en Tritan Renew avec 1 groupe de lames amovible, fonction turbo, range cordon intégré, pieds antidérapants, crème.



249 €  
+ éco-part 0,30€  
249,30 €

### SMEG BLF03CREU \*\*

#### PROGRAMME GLACE PILÉE

1.5 l., 4 vitesses, 800 W, blender Années 50, corps en aluminium coulé, manette de commande rétro-éclairée, bol et bouchon doseur en Tritan™ Renew, capacité du bol : 1,5 litres. Existe en différents coloris.

## PRESSE-AGRUMES



**69<sup>99</sup> €**  
+ éco-part 0,30€  
**70<sup>29</sup> €**

### ARIETE 413BLEU

SYSTÈME ANTI GOUTTES

dôme d'appui 2 cônes : petits et grands agrumes Corps métal Moteur silencieux Pieds antidérapants Accessoires compatibles lave-vaisselle (hors petit dôme) Enrouleur de cordon, 85 W, 2.1 kg, bleu. Existe en différents coloris.



**169<sup>99</sup> €**

+ éco-part 0,30€

**170<sup>29</sup> €**



### SMEG CJF11PGEU \*\*

COUVERCLE ANTI POUSSIÈRE EN TRITAN

système de pressage avec mise en marche automatique, cône universel, bec verseur anti-goutte, base antidérapante, rotation du cône, 70 W, 2.56 kg. Existe en différents coloris.

## EXTRACTEUR DE JUS



**93<sup>99</sup> €**  
+ éco-part 0,50€  
**94<sup>49</sup> €**

### BLACK+DECKER BXJE600E

RÉSERVOIR PULPE 1,2 L., JUS 0,55 L.

2 vitesses, diamètre tube d'alimentation 62 mm, corps, filtre et lames inox, verrouillage de sécurité, pièces amovibles lavables en lave-vaisselle, pieds anti-dérapants, 600 W, noir/silver.



**189<sup>99</sup> €**  
+ éco-part 0,30€  
**190<sup>29</sup> €**

### RIVIERA ET BAR PCJ677 \*\*

VERSEUSE AVEC SÉPARATEUR D'ÉCUME INTÉGRÉ

2 l., 5 vitesses, tube d'alimentation ultra large, écran LCD avec affichage de la vitesse, filtre et disque à jus avec râpe en titane, bac à pulpe amovible, éléments facilement démontables et compatibles avec le lave-vaisselle, 1000 W, 4.6 kg.



**329<sup>99</sup> €**  
+ éco-part 0,30€  
**329<sup>30</sup> €**

### MAGIMIX 18082F JUICE EXPERT3 \*\*

EXTRACTEUR MULTIFONCTION 3 EN 1

400 W, 3 en 1, Extra Press jusqu'à 3,5 kg de fraises, filtre jus jusqu'à 1,5 kg de pommes, moteur professionnel garanti 30 ans ultra-silencieux, goulotte XL 90 x 75 mm, double sécurité cuve-couvercle, appli Apple & Android, chrome/noir, 7.5 kg.



# PRÉPARATION CULINAIRE

## ROBOTS



**79<sup>99</sup> €**  
+ éco-part 0,30€  
**80<sup>29</sup> €**

### MAGIMIX 18111F - MICRO \*\*

HACHEZ ET MIXEZ À VOLONTÉ

0.8 l., 1 vitesses, touche pulse, capacité viande 350 g, fromage 200 g, couteau métal, émulsionneur, lame métal Sabatier, couvercle avec 2 ouvertures, poignée ergonomique, livre 45 recettes, 230 W, 1.7 kg, fabrication française.



**104<sup>99</sup> €**  
+ éco-part 0,30€  
**105<sup>29</sup> €**

### BOSCH MCM3200W

PUISSANT ET COMPACT

2.3 l., 800 W, 2 vitesses, fonction pulse, éléments compatibles lave-vaisselle, rangement accessoires dans le bol, blanc, couteau multifonction, bol blender 1 l., 2 disques inox réversibles râper/émincer, batteur à blanc.



**141<sup>99</sup> €**  
+ éco-part 0,50€  
**142<sup>49</sup> €**

### BLACK+DECKER BXFPA1200E

LAMES ET DISQUES ACIER INOXYDABLE

1.5 l., 1200 W, 2 vitesses + impulsion, 8 accessoires inclus pour hacher, pétrir, presse-agrumes, blanc en neige, 3 râpes différentes et une spatule, pieds anti-dérapants, finition inox anti-trace.

## ROBOTS



**199<sup>99</sup> €**  
+ éco-part 0,30€  
**199<sup>30</sup> €**

### MAGIMIX 18250F - MINI PLUS \*\*

MOTEUR PRO GARANTI 30 ANS - FAB. FRANÇAISE

1.7 l., 400 W, goulotte extra-large, blanc, 4.4 kg, mini cuve et mini couteau, grande cuve, couteau métal, blenderMix, pétrin boulanger, batteur à blancs, disque éminceur fin / gros, disque râpeur fin / gros, livre de recettes, spatule.



**349<sup>99</sup> €**  
+ éco-part 0,30€  
**349<sup>30</sup> €**

### MAGIMIX CS 3200 XL BLANC \*\*

IDEAL POUR FAMILLES NOMBREUSES

2.6 l., 650 W, robots entièrement made in France, équipés de moteurs professionnels, économes en énergie, ultrasilencieux, garantie 30 ans, sécurité couvercle, blanc, 6.7 kg, accessoire inclus: presse agrume, couteau métal, blenderMix.

## KITCHEN MACHINE



**169<sup>99</sup> €**  
+ éco-part 0,30€  
**170<sup>29</sup> €**

### BOSCH MUMS2EW00

GRAND BOL EN ACIER INOXYDABLE DE 3.8 L

3.8 l., 700 W, 4 vitesses, mouvement planétaire 3D, régulateur intelligent de vitesse, bras multifonction mobile 3 positions, nettoyage facile, démarrage lent pour éviter les éclaboussures, blanc, 4.35 kg, kit pâtisserie inox, couvercle de protection.

## KITCHEN MACHINE



**229<sup>99</sup> €**  
+ éco-part 0,30€  
**229<sup>30</sup> €**

### DOMO DO9182KR

MOUVEMENT PLANÉTAIRE

4.5 l., 1000 W, 1000 W, bol en inox brossé, couvercle anti-éclaboussures, système d'engrenages tout en métal, régulation de vitesse progressive, livré avec batteur, crochet pétrisseur, fouet, hachoir à viande, coupe-légumes et blender 1.5 l.



**399<sup>99</sup> €**  
+ éco-part 0,30€  
**399<sup>30</sup> €**

### SMEG SMF02BLEU \*\*

MOUVEMENT PLANÉTAIRE

4.8 l., 800 W, 10 vitesses, mouvement planétaire, matériau : aluminium coulé, contrôle de la vitesse variable, bol en acier inox, noir, 9.2 kg, fouet à fils, batteur plat, crochet pétrisseur, couvercle verseur. Existe en différents coloris. Possibilité d'ajouter en accessoire le hachoir SMMG01 à 90,29€.



**449<sup>99</sup> €**  
+ éco-part 0,30€  
**449<sup>30</sup> €**

### BOSCH MUM5XW20

BALANCE INTÉGRÉE

3.9 l., 1000 W, 7 vitesses, moteur extrêmement puissant, balance intégrée, minuteur intégré, fonction pulse, mouvement planétaire à 3 dimensions, remise en place automatique du fouet à l'arrière du bol, témoin de fonctionnement LED.

## CUISEUR VAPEUR



**299 €**  
+ éco-part 0,30€  
**299,30 €**

### MAGIMIX 11582 \*\*

LE CUISEUR VAPEUR MULTIFONCTION

12.2 l., écran digital, 2 paniers vapeur, cuisson : vapeur 100°C, douce 80°C, diffusion optimale de la vapeur, maintien au chaud 60°C, yaourts 40°C, appli Apple et Android, 1900 W, 4.25 kg, inox / noir.

## CUISEUR À RIZ



**49,99 €**  
+ éco-part 0,30€  
**50,29 €**

### SIMEO CRM230

CUVE AMOVIBLE REVÊTEMENT ANTI-ADHÉSIF

3 l., (soit 750 g de riz cru ou 2 kg de riz cuit), panier vapeur inox, valve vapeur et récipient collecteur, cuve amovible avec revêtement antiadhésif, cuisson et maintien au chaud automatiques, panneau de commande intuitif, couvercle articulé.

## MIJOTEUR



**99,99 €**  
+ éco-part 0,30€  
**100,29 €**

### SIMEO TGC680

DIFFUSION OPTIMALE DE LA CHALEUR

1.8 l., matériaux haute qualité, plat et couvercle en céramique, plaque grill, protection silicone, thermostat réglable 4 positions, socle du plat avec rebord anti-glissement, pieds anti-dérapants, livret recettes offert, 1000 W, 3.3 kg, blanc.

## FRITEUSE



**59,99 €**  
+ éco-part 0,30€  
**60,29 €**

### DOMO DO514FR

POIGNÉE AMOVIBLE POUR UN NETTOYAGE AISÉ

3 l., 2000 W, temp. 0-190 °C, cuve amovible, témoin lumineux de fonctionnement, argenté, 2.4 kg.



**109,99 €**  
+ éco-part 0,30€  
**110,29 €**

### FRIFRI F1905DUO

DÉMONTAGE FACILE ET COMPLET EN 5 SECONDES

3.5 l., 3200 W, zone froide, cuve en acier inoxydable, système de rangement d'un cordon, poignées ergonomique, compact, sécurité surchauffes, température réglable, filtres anti graisse et anti-odeur, fabriquée en Belgique, garantie 10 ans.



**119,99 €**  
+ éco-part 0,30€  
**120,29 €**

### DOMO DO543FR

JUSQU'À 80% DE GRAISSE EN MOINS

8 l., 1800 W, programmateur électronique, temp. 80-220 °C, revêtement anti-adhésif, peu énergivores, minuterie jusqu'à 60 minutes, 8 programmes automatiques, fonction rappel pour remuer la nourriture, écran avec commande tactile.

## FRITEUSE



**159,99 €**  
+ éco-part 0,30€  
**160,29 €**

### DELONGHI F44532CZ

SYSTÈME ZONE FROIDE

3200 W, capacité maximum en huile: 5 litres, cuve inox amovible, couvercle inox avec poignée plastique et hublot, système de vidange easy clean, filtre à huile amovible, thermostat réglable mécanique.

## FRITEUSE À AIR CHAUD



**179,99 €**  
+ éco-part 0,30€  
**180,29 €**

### BEKO FRL5388B

2 CUVES DE CUISSON

8.5 l., 2400 W, temp. 35-200 °C, fonction synchronisation des cuissons, écran tactile, Smart fonction, maintien au chaud, 9 fonctions, cuve amovible et antiadhérente, 8 kg.

## FOUR À PIZZA



**119,99 €**  
+ éco-part 1€  
**120,99 €**

### ARIETE 917NOIR

IDÉALE ÉGALEMENT POUR LES PIZZAS SURGELÉES

diamètre 32 cm, thermostat réglable, 1200 W, 3.94 kg, noir, ouverture latérale, température jusqu'à 400°C.



## MINI-FOUR



**21 L**

**119<sup>99</sup> €**  
+ éco-part 1€  
**120<sup>99</sup> €**

### BRANDT FC215MB

CHALEUR TOURNANTE

1380 W, thermostat réglable, temp. 250 °C, 5 modes de cuisson, chaleur tournante, traditionnel, grill, cavité anti-adhésive, 3 gradins, porte plein verre, minuterie.



**38 L**

**149<sup>99</sup> €**  
+ éco-part 1€  
**150<sup>99</sup> €**

### DOMO DO518GO

TEMPÉRATURE ATTEINTE EN 5 MN

multifonction, température 30 - 250°C, timer 90 mn, fonction turbo, éléments de chauffe haute qualité, 3 niveaux de cuisson, grille et plaque de cuisson fournies.



**30 L**

**189<sup>99</sup> €**  
+ éco-part 1€  
**190<sup>99</sup> €**

### RIVIERA ET BAR QFR300 \*\*

PORTE DOUBLE PAROI

1500 W, thermostat réglable, temp. 230 °C, 5 modes de cuisson, 5 modes de cuisson + mode éclairage : chaleur tournante, grill et ventilateur, convection naturelle, tournebroche et grill, 3 niveaux de gradin. Existe en 60 litres QFR600 à 270,00€.



**45 L**

**229 €**  
+ éco-part 2,10€  
**231<sup>10</sup> €**

### TAURUS / WB Horizon45

FONCTION STAY ON

2000 W, thermostat réglable, temp. 90-230 °C, 5 modes de cuisson, multifonction chaleur tournante, fonctionne sans l'activation de la minuterie, double vitre de sécurité, vitre froide au toucher, éclairage intérieur, nettoyage "easy clean", minuterie. Existe en 60 litres Horizon60 à 291,00€.



**60 L**

**239 €**  
+ éco-part 1€  
**240 €**

MULTIFONCTION  
CHALEUR  
TOURNANTE

### BRANDT FC602MUB

PUISSANT ET POLYVALENT

four électrique, cavité antiadhésive, interface intuitive par l'intermédiaire de 3 molettes, porte à double vitrage, éclairage intérieur, 5 modes de cuisson dont le grill, peint, noir, lèchefrites, 2 grilles, pince, guide de cuisson sérigraphié. Dim. L66.40 x P56.40 x H45.40 cm.



**259 €**  
+ éco-part 1€  
**260 €**

### BEKO BMF50CPX

JUSQU'À 7 FONCTIONS

50 l., 2000 W, 7 modes de cuisson, multifonction air pulsé, pro-chef cuisson rapide et homogène, nettoyage catalyse, tournebroche, minuteur coupe-circuit, contre-porte plein verre amovible, éclairage intérieur, gradins amovibles sur 3 niveaux.



**30 L**

**899 €**  
+ éco-part 1€  
**900 €**

**SMEG COF01BLEU \*\***

CUISSON À LA VAPEUR PURE (100%)

four combiné vapeur, écran LCD avec bouton de commande rétro-éclairés, capacité 30 L nets, 3 niveaux de cuisson, cuissons traditionnelles dont chaleur brassée.

## RECHAUD ÉLECTRIQUE



**29<sup>99</sup> €**  
+ éco-part 1€  
**30<sup>99</sup> €**

### DOMO DO309KP

DIAMÈTRE PLAQUE 18,5 CM

1500 W, plaque en fonte haute qualité, thermostat réglable 6 positions, 1 litre bouilli en 10 mn, poignées résistantes à la chaleur. Existe en 2 foyers DO310KP à 53,99€.

## INDUCTION



**59<sup>99</sup> €**  
+ éco-part 1€  
**60<sup>99</sup> €**

### DOMO DO332IP

ARRÊT AUTOMATIQUE DE SÉCURITÉ

1 foyer(s), 2000 W, 20 cm, revêtement céramique, thermostat réglable, 8 niveaux de température, minuterie, 180 mn, témoin lumineux de fonctionnement, surface en verre céramique de haute qualité, 8 niveaux de puissance, écran LED. Existe en 2 foyers DO333IP à 190,99€.

## INDUCTION



**99<sup>99</sup> €**  
+ éco-part 0,50€  
**100<sup>49</sup> €**

### TAURUS / WB Darkfire

SÉCURITÉ ANTI SURCHAUFFE

1 foyer(s), 2000 W, 20 cm, thermostat réglable, 8 niveaux de température, minuterie, 180 mn, panneau de commande tactile, 2 modes de température et de puissance, écran led, pieds antidérapants, 45 mm d'épaisseur, noir, 2,4 kg.

## MACHINE MISE SOUS VIDE AVEC BALANCE INTÉGRÉE



**149<sup>99</sup> €**  
+ éco-part 0,30€  
**150<sup>29</sup> €**

### RIVIERA ET BAR PSV660 \*\*

4 PROGRAMMES AUTOMATIQUES

120 W, grand écran de visualisation et panneau contrôle rétroéclairé à touches sensibles, 2 vitesses de scellement et 2 vitesse d'aspiration, mise en veille automatique, pompe professionnelle 0.8 bar. Compatible avec pack PSV920 comprenant 2 rouleaux de 28 cm x 3 m à 14.99€.

## MACHINE MISE SOUS VIDE



**169<sup>99</sup> €**  
+ éco-part 0,30€  
**170<sup>29</sup> €**



### DOMO DO331L

FONCTIONNEMENT AUTO / MANUEL

130 W, temps de soudure modulable, pression réglable, espace intégré pour rouleaux et lame, pression : 0.9 bar, vitesse : 20l/min. Possibilité d'ajouter en accessoire DO327LROL28, 2 rouleaux de 28 cm X 6M.

# CONVIVALITÉ

## SORBETIÈRE



69<sup>99</sup> €  
+ éco-part 0,30€  
70<sup>29</sup> €

### LAGRANGE 409021

GRANDE CAPACITÉ 1,8 LITRES

1.8 l., 12 W, framboise / blanc, écran électronique avec rétro-éclairage, affichage temps restant, programmable 5 à 45 mn, arrêt automatique, couvercle avec ouverture pour ajout aliments, couvercle de stockage, cuillère à glace inox.



649 €  
+ éco-part 10€  
659 €

### MAGIMIX 11680 - GELATO EXPERT \*\*

3 MODES AUTOMATIQUES

4 l., 180 W, inox, groupe froid intégré, mode pause et conservation, 2 cuves, 3 cycles automatiques pour glace Italienne / Artisanale / Granité, 10.9 kg, livre 30 recettes.

## MACHINE À GLAÇONS



169<sup>99</sup> €  
+ éco-part 10€  
179<sup>99</sup> €

### DOMO DO92201B

GLAÇONS EN 8 MINUTES

1.5 l., 12 kg de glaçons par 24h, 120 W, cycle de 8 min, 9 glaçons, bac à glaçons amovible, indicateur de niveau d'eau, indicateur de niveau de remplissage du bac à glaçons, orifice d'évacuation refermable sous l'appareil.



299 €  
+ éco-part 10€  
309 €

### LAGRANGE 489002

2 TAILLES DE GLAÇONS

2.1 l., 12 kg de glaçons par 24h, 120 W, tableau de bord électronique intuitif, visualisation processus de fabrication via couvercle, réservoir glaçons 600 g, programme auto-nettoyage tous les 5 cycles, bouchon de vidange, pelle à glaçons.



CRÊPIÈRE



99<sup>99</sup> €  
+ éco-part 0,36€  
100<sup>35</sup> €

**KRAMPOUZ DiaboloCEBPF2BO**

DESIGN CONTEMPORAIN - FABRIQUÉ EN FRANCE

diam. grande crêpe 33 cm, revêtement anti-adhésif, 1250 W, bandeau en inox, range cordon, thermostat réglable, étaleur breveté, une louche dose, spatule et râteau en bois, un pinceau et un bac à eau, livret de recettes les crêpes du monde.



119<sup>99</sup> €  
+ éco-part 0,30€  
120<sup>29</sup> €

**LAGRANGE 109011**

PLAQUE FONTE D'ALUMINIUM ANTI-ADHÉSIVE

diam. grande crêpe 35 cm, 1500 W, fabrication Française, plaque amovible, thermostat 5 positions, 1 grande louche, un répartiteur, une grande spatule, 1 rince répartiteur, socle thermoplastique, poignées bois, cordon amovible 2 m.



319 €  
+ éco-part 0,36€  
319<sup>36</sup> €

**KRAMPOUZ BilligCEBPA4AO**

PUISSANTE ET ROBUSTE - FABRIQUÉ EN FRANCE

diam. grande crêpe 40 cm, 3000 W, résistances en serpentin garantissant une diffusion uniforme de la chaleur, plaque en fonte usinée, robuste : châssis en acier peint, thermostat réglable de 50 à 300°C, spatule et râteau en bois inclus. Existe en 35cm BilligCEBPA3AO à 289,30€. Possibilité d'ajouter le Tampon d'essuyage Clean + Kram ATE1 à 34,99€.

CRÊPIÈRE GAZ



349 €

**KRAMPOUZ FestNozCGBIM4AA**

PLAQUE EN FONTE USINÉE - FABRIQUÉE EN FRANCE

6000 W, 40 cm, un brûleur 6 branches, diffusion uniforme de la chaleur, manette de réglage de la flamme, alimentation butane/propane, châssis en inox, crêpière garantie 2 ans, une spatule en bois, un râteau en bois, 16 kg. Possibilité d'ajouter le Tampon d'essuyage Clean + Kram ATE1 à 34,99€.

GOURMET SET 3 EN 1



69<sup>99</sup> €  
+ éco-part 0,30€  
70<sup>29</sup> €



**DOMO DO8712W**

3 EN 1 : CRÊPES, WOK ET GRIL !

1000 W, revêtement anti-adhésif, wok, plaque de cuisson et grill, adapté pour 4 personnes, 4 poêlons wok avec revêtement anti-adhésif et 4 spatules en bois.

GAUFRIER



69<sup>99</sup> €  
+ éco-part 0,30€  
70<sup>29</sup> €

**DOMO DO9136C**

3 EN 1 : GAUFRES, GRILL ET CROQUES

revêtement anti-adhésif, 1000 W, plaques anti adhésives amovibles, thermostat réglables pour cuisson légère, normale ou dorée à point, témoin lumineux de fonctionnement.



119<sup>99</sup> €  
+ éco-part 0,30€  
120<sup>29</sup> €

**FRIFRI FRI022810512GRP**

COOL TOUCH : MANIPULATION SEREINE DE L'APPAREIL

revêtement antiadhésives, 1200 W, plaque en fonte d'aluminium, facile à nettoyer : plaques amovibles passent au lave-vaisselle, 2 jeux de plaques gaufres et croque-monsieur interchangeables, 3,40 kg.



174<sup>99</sup> €  
+ éco-part 0,30€  
175<sup>29</sup> €

**LAGRANGE 019424**

PRATIQUE, INGÉNIEUX ET FACILE A UTILISER

revêtement anti-adhésif, 1200 W, gaufrier réversible sur socle, bouton de réglage de la finition des gaufres, témoin lumineux de fonctionnement, taube, 2 plaques massives en fonte d'aluminium, gaufres et croque monsieur, pic à gaufres. Fabrication française.



## FONDUE



**119<sup>99</sup> €**  
+ éco-part 0,30€  
**120<sup>29</sup> €**

### LAGRANGE 349019

2 EN 1 : WOK ET FONDUE

8 convives, thermostat réglable, revêtement antiadhésif, 900 W, 3,82 kg, 1 spatule, 1 pince-aliments en bois, 8 fourchettes avec manche en bois, support fourchettes, témoin lumineux de fonctionnement, fab. française, poignées en bois verni.

## RACLETTE



**89<sup>99</sup> €**  
+ éco-part 0,30€  
**90<sup>29</sup> €**

### LAGRANGE 179301

CONÇU ET ASSEMBLÉ EN FRANCE

1200 W, 3 fonctions : raclette, grill et crêpes, patins antidérapants, 8 poêlons profonds pour une garniture généreuse, facile à nettoyer, interrupteur marche/arrêt avec voyant lumineux, fabrication française.



**99<sup>99</sup> €**  
+ éco-part 0,30€  
**100<sup>29</sup> €**

### LAGRANGE 009808

FONCTION MAINTIEN AU CHAUD

8 convives, 1000 W, témoin lumineux de fonctionnement, 3 plateaux fixes en verre trempé, 8 poêlons revêtement anti-adhésif et manche plastique compatibles lave-vaisselle, 8 spatules, colonnes en thermodurcissable, cordon 1.5 m.

## PLANCHA GRILL



**69<sup>99</sup> €**  
+ éco-part 0,30€  
**70<sup>29</sup> €**

### DOMO DO9263G

SURFACE DE CUISSON XXL

plancha électrique, 2200 W, 55x30,5 cm, thermostat réglable, revêtement anti-adhésif, 5 niveaux de température, bac de récupération des excès de graisse et de l'humidité, pieds antidérapants, noir.

## GRILL PIERRE CLASSIC



**109<sup>99</sup> €**

+ éco-part 0,30€

**110<sup>29</sup> €**



### LAGRANGE 249005

GRANDE SURFACE DE CUISSON

6.63 kg, grattoir / spatule inox inclus, témoin lumineux de fonctionnement, inox, poignée en bois verni, pierre de cuisson naturelle et alimentaire, rigole de récupération des jus.

## PLANCHA & GRIL ÉLECTRIQUE




**89<sup>99</sup> €**  
+ éco-part 0,30€  
**90<sup>29</sup> €**

### SIMEO PLA470

SURFACE DE CUISSON 54,5 X 30 CM

2200 W, revêtement anti-adhésif, plaque fonte d'aluminium, cuisson pour 6 à 8 convives, température réglable 5 niveaux dont maintien au chaud, montée en température rapide sans préchauffage, sillons d'évacuation graisses et jus de cuisson.



**99<sup>99</sup> €**  
+ éco-part 0,30€  
**100<sup>29</sup> €**

### LAGRANGE 229011

BI FONCTION : PLANCHA ET GRILL

thermostat réglable, revêtement plaque revêtement anti-adhésif, grande surface de cuisson de 43 x 28 cm, cuisson plancha 29 x 28 cm, cuisson grill 14 x 28 cm, bac à jus inox avec bec verseur, poignées bois verni, 2000 W, bois foncé, 4,1 kg.



**189<sup>99</sup> €**  
+ éco-part 0,30€  
**190<sup>29</sup> €**

### RIVIERA ET BAR QPL570

2 ZONES DE CHAUFFE : PLANCHA ET GRIL BARBECUE

2300 W, 53,5 x 33 cm, 6 niveaux de température, panneau de commande incliné, plaque massive en fonte d'aluminium, revêtement antiadhésif, maintien au chaud, tiroir collecteur de graisses, pare-graisse inox, collecteur de jus.

## PLANCHA ÉLECTRIQUE



**549 €**  
+ éco-part 0,30€  
**549,30 €**

### FORGE ADOUR COOKING \*\*

ECRAN DE COMMANDE TACTILE

plaque fonte émaillée 33 x 40,1 cm, châssis avec revêtement 3 couches, thermostat réglable, 1 résistance avec thermostat de sécurité, 2500 W, 18 kg, bac à graisse intégré contenance 300ml, capot sur charnières. Possibilité d'ajouter une housse H350 à 35€.



**499 €**  
+ éco-part 0,36€  
**499,36 €**

### KRAMPOUZ SaveurPFSV2AA-KR

GRADATION PRÉCISE DES TEMPÉRATURES

fabriqué en France, 220-240 V, châssis et plaque de cuisson inox, 3 rebords, plancha électrique, 3200 W, 64x33 cm, thermostat réglable, tiroir amovible intégré au châssis, 2 zones de cuisson jusqu'à 300°C. Existe en gaz SaveurPFSV2MA-KR à 499€. Possibilité d'ajouter capot ACP9 à 114,50€, chariot PleinAirKHEA05 à 420,50€, housse AHP2 à 50,90€.

### BARBECUE ÉLECTRIQUE



**599 €**  
+ éco-part 0,30€  
**599,30 €**

### FORGE ADOUR MODERNE60AN \*\*

THERMOSTATS DE SÉCURITÉ

3200 W, 60,5 x 42 cm, 2 résistances, noir, revêtement châssis acier 3 couches, récupérateur de graisse, 32 kg. Existe en gaz MODERN60AN à 599€. Possibilité d'ajouter capot CPAMC60AN à 119€, table roulante acier noir et gris TRANG à 239€, chariot acier fermé noir CHMAF60N à 449€, housse H680 à 54€.

## GRIL ÉLECTRIQUE



**109,99 €**  
+ éco-part 0,30€  
**110,29 €**

### LAGRANGE 319004

PARE-VENT INOX HAUTEUR 9 CM

thermostat réglable, 2300 W, pic à viande acier inoxydable, témoin lumineux de fonctionnement, large grille de cuisson de 40 x 28 cm, grille innovante pour aliments fragiles ou de petite taille, bac à réserve d'eau en acier inoxydable. Existe sur pied à 140,29€.



**259 €**  
+ éco-part 0,36€  
**259,36 €**

### KRAMPOUZ MythicGECIM10A00

IDÉAL POUR LES BALCONS ET LES PETITES TERRASSES

barbecue à poser, 40 x 25 cm, revêtement fonte émaillée, 1700 W, 8 kg, témoin lumineux de fonctionnement, inox, fabriqué en France, thermostat réglable jusqu'à 300°C, grille compatible au lave-vaisselle. Possibilité d'ajouter capot ACB2 à 94,99€, chariot PLEINAIKHEC01 à 299€, housse AHP2 à 42,99€.



**399 €**

### KRAMPOUZ SambaPFSB2MA-KR

IDÉAL POUR LES BALCONS ET LES PETITES TERRASSES

plancha gaz, 3000 W, 54x33 cm, 2 brûleurs, fabriqué en France, châssis et plaque de cuisson inox 3 rebords, bac amovible de récupération, 2 zones de cuisson - allumage piézomécanique. Existe en électrique SambaPFSB2AA-KR à 399,30€. Possibilité d'ajouter capot ACP11 à 106,50€, chariot PleinAirKHEA05 à 420,50€, housse AHP4 à 48,30€.



## TEXTILE CHAUFFANT



**79<sup>99</sup> €**  
+ éco-part 1€  
**80<sup>99</sup> €**

### ASTORIA AD165A

**MONTÉE EN TEMPÉRATURE PLUS RAPIDE**

deux commandes séparées pour une utilisation personnalisée, tissu haute qualité doux et moelleux, 6 choix de températures, arrêt automatique 2,4, ou 6 heures, mode de préchauffage plus économique. AD155A Surmatelas chauffant 1Place 50,99€.



**99<sup>99</sup> €**  
+ éco-part 1€  
**100<sup>99</sup> €**

### ASTORIA AD180A

**PROGRAMMABLE 1 À 12 H**

160W, polaire ultra doux, 2 places, dim.180 x 130 cm, 6 choix de température, commande détachable à affichage lumineux, montée en température rapide, mode préchauffage, lavage en machine à 30°C, sécurité anti-surchauffe. AD110A Couverture chauffante 1Place 75,99€.

## VENTILATEUR



**39<sup>99</sup> €**  
+ éco-part 1€  
**40<sup>99</sup> €**

### DOMO DO8147

**FAIBLE ENCOMBREMENT**

ventilateur sur socle, 4 vitesses, blanc, soufflerie 4,2 m/s, portée 5 m, autonomie 15 h, charge 7 h, chargeur USB sur la base, silencieux 32 dB, grille inclinable 90°, lampes témoins fonctionnement, dim. L18 x P15 x H28,2 cm.



**59<sup>99</sup> €**  
+ éco-part 0,70€  
**60<sup>69</sup> €**

### TAURUS/ALPATEC GRECO16CRELEGANCE

**HAUTEUR DU PIED RÉGLABLE**

ventilateur sur pied, 3 vitesses, diamètre 40 cm, 40 W, noir, 4,8 kg, fonction oscillation, poignée de transport, grille de protection démontable pour un nettoyage facile, inclinaison réglable, hauteur du pied réglable: 125 cm, Silencieux 45,51 db.



**79<sup>99</sup> €**  
+ éco-part 1€  
**80<sup>99</sup> €**

### DOMO DO8131

**GRILLE INCLINABLE**

ventilateur sur socle, 3 vitesses, diamètre 40 cm, 62 W, métal, 5 kg, design simple et élégant, 3 positions plus stop, complètement en métal, capacité de ventilation extra grande.



**79<sup>99</sup> €**  
+ éco-part 1€  
**80<sup>99</sup> €**

### DOMO DO8149

**UTILISABLE SUR PIED (100 CM) OU SUR TABLE (70 CM)**

ventilateur sur pied, 3 vitesses, noir, fonction aromatique avec huiles essentielles, minuterie jusqu'à 4 h, arrêt automatique après 12 h, fonction oscillation, grille inclinable, télécommande, L35 x P34 x H100 cm.

## VENTILATEUR COLONNE



94<sup>99</sup> €  
+ éco-part 0,70€  
95<sup>69</sup> €

## TAURUS/ALPATEC BABELIIRCH

## FONCTION OSCILLATION

ventilateur colonne, 4 vitesses, 50 W, noir, 2.62 kg, 86 cm de hauteur, niveau sonore 55dB(A), 3 modes, minuteur 9 heures, panneau de commande tactile, affichage numérique de la température ambiante, luminosité de l'écran réglable.



199 €  
+ éco-part 2€  
201 €

## DOMO DO157A

## REFROIDISSEUR D'AIR, HUMIDIFICATEUR

rafraîchissement 500 m<sup>3</sup>/h, réservoir d'eau 7 l. et hublot de contrôle, minuteur 10 h, fonctions : normal, naturel, sommeil, ventilateur 4 vitesses, oscillation air froid, système filtrage, roulettes et poignée, L27 x P34,5 x H105 cm.

## CLIMATISEUR



589 €  
+ éco-part 10€  
599 €

## TAURUS/ALPATEC AC9000C

## MODE NUIT

energie A, 2600 W, 65 dB, débit d'air 350 m<sup>3</sup>/h, 20 kg, commande tactile, affichage numérique, 3 fonctions : déshumidification 24 l/24 h, froid, ventilation 2 vitesses, filtre anti-poussières, minuteur 24 h, oscillations des ailettes, roues et poignée. Dim. L36.50 x P71.30 x H35.50 cm.



699 €  
+ éco-part 10€  
709 €

## TAURUS/ALPATEC AC12001C

## FONCTIONS : FROID, DÉSHUMIDIFICATION, VENTILATION

energie A, 3500 W, 65 dB, débit d'air 350 m<sup>3</sup>/h, 27 kg, commande tactile, affichage numérique, surface traitée 35 m<sup>2</sup>, déshumidification 28,8 l/24 h, ventilation 3 vitesses, filtre anti-poussières, minuteur 24 h, roues et poignée, dim. L44. Dim. L44.30 x P34 x H83 cm.

## DÉSHUMIDIFICATEUR



199 €  
+ éco-part 5€  
204 €



## TAURUS DH1201

## MINUTEUR 24 H

2.5 l., superficie traitée 25 m<sup>2</sup>, déshumidification 12l par jour, 9.5 kg, 210 W, débit d'air : 90 m<sup>3</sup> / h, niveau sonore : 43 dB(A), indicateur réservoir plein, hygromètre intégré, 2 vitesses. Dim. L27 x P20.50 x H44 cm.



## RASOIR MASCULIN



104<sup>99</sup> €  
+ éco-part 0,07€  
105<sup>06</sup> €

### BRAUN Rasoir série 3 Proskin 3020

SERIES 3 PROSKIN 3020S

charge 60 min, rasoir électrique homme grille rechargeable BRAUN Series 3 3020S Noir, autonomie 45 minutes, grilles SensoFoil, technologie MicroComb, têtes flottantes individuelles, tondeuse poils longs intégrée.



119<sup>99</sup> €  
+ éco-part 0,07€  
120<sup>06</sup> €

### BRAUN Rasoir séries 5 51-W1000s

ANALYSE LA DENSITÉ ET L'ÉPAISSEUR DES POILS

auto. 50 min, charge 60 min, système de nettoyage sous l'eau, 3 éléments de coupe flottants et indépendants, technologie Wet&Dry, mode charge rapide en 5 minutes, lavable sous l'eau, étanche, rechargeable.



229 €  
+ éco-part 0,07€  
229<sup>07</sup> €

### BRAUN Rasoir séries 6 61-N4500cs

ANALYSE LA DENSITÉ ET L'ÉPAISSEUR DES POILS

auto. 50 min, charge 60 min, sensoFlex: tête pivotante qui s'adapte à toutes les zones du visage, 3 éléments de coupe flottants et indépendants, technologie Wet&Dry, mode charge rapide en 5 min, lavable sous l'eau, étanche, rechargeable.

## TONDEUSE



64<sup>99</sup> €  
+ éco-part 0,07€  
65<sup>06</sup> €

### BRAUN Tondeuse barbe BT5420

AUTO-SENSING : S'ADAPTE À TOUTES LES BARBES

hauteur de coupe 0.5-20 mm, auto. 100 min, lame affûtée, rapide et efficace, bouton de précision 39 réglages, roulement à bille, réduction des frictions et moins de consommation d'énergie.



69<sup>99</sup> €  
+ éco-part 0,02€  
70<sup>01</sup> €

### BRAUN Série X - XT 5100

LAME 4D AVEC ZONE CENTRALE ACTIVE

auto. 45 min, lavable sous l'eau, étanche, rase dans les 2 sens, lame en acier inoxydable, technologie Wet&Dry, manche anti-dérapant.



84<sup>99</sup> €  
+ éco-part 0,07€  
85<sup>06</sup> €

### BRAUN Multigroomer MGK5440

TONDEUSE TOUT EN UN : DE LA TÊTE AUX PIEDS

hauteur de coupe 0.5-21 mm, 13 niveaux, auto. 100 min, lavable sous l'eau, étanche, sans fil, puissance constante, lame affûtée durable, technologie autosense, base de recharge, pochette de rangement, rechargeable.



## BROSSE À DENTS ÉLECTRIQUE



59<sup>99</sup> €  
+ éco-part 0,07€  
60<sup>06</sup> €

## ORAL B Pro 1 Bleue Cross Action + 1 brosse

UN NETTOYAGE EN 3D

3 niveaux de puissance, capteur de pression 360°, lavable sous l'eau, rechargeable, 1 manche avec minuteur de 2 minutes, 1 chargeur, 2 brossettes, 0.273 kg.



109<sup>99</sup> €  
+ éco-part 0,07€  
110<sup>06</sup> €

## ORAL B iO3 s Bleue

MINUTEUR PROFESSIONNEL 4X30S

une recharge de 12h pour une autonomie de 14 jours, 3 modes intelligents pour un brossage personnalisé, affichage du niveau de batterie et des modes de brossages, capteur de pression intelligent, lavable sous l'eau, rechargeable.

## BROSSETTES DE RECHANGE



21<sup>99</sup> €

## ORAL B iO Brossettes Gentle Care X2

CONÇUE POUR VOTRE BROSSÉ À DENTS IO

brossettes qui s'adapte à la courbure de la dent et de la ligne gingivale pour un nettoyage doux et efficace, poils soigneusement disposés sur la tête ronde typique d'Oral-B pour mieux entourer chaque dent.



22<sup>99</sup> €

## ORAL B Brossettes Ultra thin

DUR AVEC LA PLAQUE, DOUX AVEC LES GENCVES

des brins en forme de croix, Un nettoyage efficace tout en douceur, conçues avec des dentistes.

## ÉPILATEUR



79<sup>99</sup> €  
+ éco-part 0,07€  
80<sup>06</sup> €

## BRAUN SILK EPIL 5-041

2 RÉGLAGES DE VITESSE POUR UNE ÉPILATION ULTRA EFFICACE

2 vitesses, 2 niveaux de puissance, auto. 40 min, charge 60 min, lavable sous l'eau, étanche, voyant smartlight pour éclairer même les poils les plus fins, 28 pincettes MicroGrip pour éliminer les poils courts, utilisation sans fil, rechargeable.



119<sup>99</sup> €  
+ éco-part 0,07€  
120<sup>06</sup> €

## BRAUN SILK EPIL 7-030

TÊTE LARGE POUR DES RÉSULTATS RAPIDES

2 niveaux de puissance, auto. 40 min, charge 60 min, lavable sous l'eau, étanche, voyant SmartLight pour éclairer même les poils les plus fins, 40 pincettes MicroGrip pour éliminer les poils courts, technologie Wet & Dry, utilisation sans fil.

## FER VAPEUR



VAPEUR  
120 g/min

27<sup>99</sup> €  
+ éco-part 0,25€  
28<sup>24</sup> €

### BLACK+DECKER BXIR2200E

POINTE DE PRÉCISION POUR LES ZONES DIFFICILES

2200W, vaporisateur, système anti goutte, semelle en acier inoxydable, 1 kg.



VAPEUR  
25 g/min

PRESSING  
120 g/min

32<sup>99</sup> €  
+ éco-part 0,30€  
33<sup>29</sup> €

### BRAUN SI1050BL

SELF CLEAN SYSTÈME AUTO NETTOYANT

semelle SuperCeramic, mode défroisseur verticale, vaporisateur, système anti-goutte, thermostat réglable, pointe de précision.



VAPEUR  
200 g/min

51<sup>99</sup> €  
+ éco-part 0,25€  
52<sup>24</sup> €

### BLACK+DECKER BXIR3000E

POINTE DE PRÉCISION POUR LES ZONES DIFFICILES

0,42 l., système de détartrage, 3000 W, semelle en céramique, système anti-calcaire, système anti-goutte, conception ergonomique et légère pour un repassage confortable, Système de sécurité (arrêt automatique), 1,3 kg.



VAPEUR  
50 g/min

PRESSING  
210 g/min

79<sup>99</sup> €  
+ éco-part 0,30€  
80<sup>29</sup> €

### BRAUN SI5078GY

SEMELLE ELOXALPLUS

semelle durable et résistante EloxalPlus, système anticalcaire, semelle incurvée FreeGlide 3D, système anti-gouttes, thermostat réglable, pointe de précision pour atteindre les zones difficiles.





CENTRALE VAPEUR



2200 W  
VAPEUR 120 g/mn

99,99 €  
+ éco-part 1€  
100,99 €

DOMO DO7109S

RÉCHAUFFEMENT ULTRA RAPIDE: PRESQUE IMMÉDIAT

2 l., 5 bar(s), système de détartrage, pompe à vapeur puissante intégrée, vapeur verticale, 2 niveaux de vapeur, bouton de température réglable, semelle en céramique, pointe de précision, réservoir d'eau intégré.



VAPEUR 130 g/mn  
2800 W

109,99 €  
+ éco-part 0,50€  
110,49 €

TAURUS SlidingPerfect2800

SYSTÈME NON STOP

semelle céramique, inclus verre de remplissage, 5.5 bar(s), 1.5 l., 3.6 kg.



2400 W  
VAPEUR 120 g/mn  
PRESSING 400 g/mn

159,99 €  
+ éco-part 1€  
160,99 €

BRAUN IS3132WH

SEMELLE INCURVÉE FREEGLIDE 3D

semelle EloxalPlus: revêtement en aluminium offrant légèreté, une durabilité et une résistance aux rayures exceptionnelles, iCare/Eco mode/Turbo mode/Vertical mode.



3000 W  
VAPEUR 160 g/mn  
PRESSING 450 g/mn

199 €  
+ éco-part 1€  
200 €

DOMO DO1022S

CERAMIC SOLE PLATE

1.8 l., 7.5 bar(s), système de détartrage, semelle en céramique, système anti-calcaire, témoins lumineux : marche/arrêt, réservoir amovible, fonction pressing, arrêt automatique, 5.81 kg.




2200 W

449 €  
+ éco-part 1€  
450 €

LAURASTAR Lift Red

VAPEUR HYGIÉNIQUE

centrale vapeur 3 en 1 (repassage, défroissage, purification), poignée pour le transport, emplacement sécurisé pour le fer, rangement pour le câble vapeur, réservoir d'eau amovible, facile à poser par terre grâce à ses pieds.



1800 W

799 €  
+ éco-part 1€  
800 €

LAURASTAR LAURASTAR GO

ERGONOMIQUE ET FACILE A RANGER

fer professionnel, table active (aspiration et soufflerie), 3 niveaux de hauteur de la table, grande surface de repassage, fonction auto stop, facile à ranger, 3.5 bar(s), 0.8 l., 12.7 kg.

DÉFROISSEUR



44,99 €  
+ éco-part 0,30€  
45,29 €

DOMO DO7057S

"QUICK START": 25 SECONDES DE TEMPS DE CHAUFFE

vapeur 40 g/mn, 0.22 l., 1800 W, élimine microbes et acariens, réservoir d'eau amovible, tête de vapeur en céramique large, convient aux tissus délicats, mode veille, accessoires pour tissus plus épais, 1.5 kg, cordon 1.90 m, blanc et bleu.

TABLE À REPASSER



129,99 €

ASTORIA RT126A

FAIBLE ENCOMBREMENT

repose fer robuste, coulissant et polyvalent, très pratique pour les séances de défroissage vertical, grande surface de repassage 123 x 48.



# ASPIRATEUR SANS SAC

## ASPIRATEUR SANS SAC

ENERGIE

A

76

DB

700

W



99<sup>99</sup> €

+ éco-part 1,20€

101<sup>19</sup> €

### DOMO DO7286S

FILTRE HEPA H12

réparabilité 7.2/10, rayon d'action 5 m, filtre HEPA H12, système cyclonique, réservoir à poussière facile à retirer, tube télescopique métal 90 cm, efficacité sol dur A, qualité de filtration A, bleu, brosse éco, suceur, brosse parquet, petit brosse.

78

DB

700

W



159<sup>99</sup> €

+ éco-part 1€

160<sup>99</sup> €

### BOSCH BGS05X240

MOTEUR INNOVANT "HISPIN"

1.5 l., réparabilité 8.9/10, rayon d'action 9 m, format compact-Vidage facile et hygiénique du bac, Brosse universelle double position, Brosse sols durs, Tube télescopique à crémaillère, Poignée ergonomique, Variateur électronique de puissance.

79

DB

800

W



189<sup>99</sup> €

+ éco-part 1,20€

191<sup>19</sup> €

### NILFISK METEOR Comfort - 128390161

FILTRATION HAUTE PERFORMANCE

réparabilité 7.3/10, rayon d'action 9.2 m, sans sac, filtration haute performance, brosse sol combinée, turbo brosse, brosse ronde, embout ventouse, suceur biseauté, tube télescopique / flexible, double filtration : filtre EPA I2 et HEPA I3, 5.5 kg. Garantie 2 ans + 1 an d'extension OFFERTE avec inscription sur yournilfisk.com.

78

DB

890

W



319<sup>99</sup> €

+ éco-part 1€

320<sup>99</sup> €

### MIELE Boost CX1 PowerLine Gris \*\*

DESIGN COMPACT ET PUISSANCE D'ASPIRATION ÉLEVÉE

1 l., réparabilité 5.9/10, rayon d'action 10 m, grande maniabilité à 360°, compact, technologie Vortex mono-cyclonique, variateur rotatif 4 positions, 3 niveaux de filtration: pré-filtre, filtre amovible à particules fines, filtre Hygiène AirClean. Existe avec brosse parquet BoostCX1Parquet à 370€.



399 €

+ éco-part 1€

400 €



### MIELE BoostCX1Cat&Dog \*\*

TECHNOLOGIE VORTEX MONO-CYCLONIQUE

1 l., réparabilité 6.6/10, rayon d'action 10 m, filtre HEPA AirClean, format compact, tube métal télescopique confort, variateur de puissance électronique rotatif / 4 positions.

890

W

## ASPIRATEUR AVEC SAC



**114<sup>99</sup> €**  
+ éco-part 1€  
**115<sup>99</sup> €**

### BOSCH BGBS2RD1

#### ECORESPONSABLE

3.5 l., réparabilité 8.9/10, rayon d'action 8 m, eco responsable : 48% des matériaux proviennent du recyclage, encombrement minimum, performance d'aspiration sur tous types de sol, variateur électronique de puissance, rouge, 3 kg.



**77**  
DB

**750**  
W

**129<sup>99</sup> €**  
+ éco-part 1,20€  
**131<sup>19</sup> €**

### NILFISK ONE 128390102

#### PETIT ET PRATIQUE, PERFORMANT ET MANIABLE

3 l., réparabilité 5.5/10, rayon d'action 8.2 m, filtre HEPA, peu encombrant, variateur de puissance, indicateur remplissage sac, rayon d'action : 8,2 m, sangle de rangement du flexible, tube télescopique alu, garantie 2 ans, brosse sols combinée.



**79**  
DB

**28.8**  
KWH/AN

**800**  
W

**219 €**  
+ éco-part 1€  
**220 €**

### MIELE Classic C1 Powerline rouge mangue \*\*

#### ADAPTÉ À TOUTES LES SURFACES

réparabilité 6.3/10, rayon d'action 9 m, tube métal télescopique Comfort, Brosse double position, Variateur rotatif à 6 positions, 3 accessoires fournis, capacité du sac HyClean GN 4.5L, rouge, 5.5 kg.



**79**  
DB

**34.4**  
KWH/AN

**890**  
W

**249 €**  
+ éco-part 1€  
**250 €**

### MIELE Compact C2 Powerline bleu marine \*\*

#### CONFORT ET RANGEMENT FACILE

3.5 l., réparabilité 6.4/10, rayon d'action 11 m, filtre AirClean Plus, tube métal télescopique Comfort, brosse universelle double position, sélecteur rotatif à 6 positions, enrouleur automatique Comfort : 1 pression, 3 accessoires clipsés.



**77**  
DB

**34.3**  
KWH/AN

**890**  
W

**299 €**  
+ éco-part 1€  
**300 €**

### MIELE Complete C3 Flex PowerLine jaune curry \*\*

#### PERSONNALISÉ ET ERGONOMIQUE

4.5 l., réparabilité 6.6/10, rayon d'action 12 m, filtre AirClean, tube métal télescopique Comfort, brosse universelle Double position, 3 accessoires intégrés + 1 suceur extra long flexible, variateur de puissance électronique / commande aux pieds.



**62**  
DB

**18.2**  
KWH/AN

**550**  
W

**349 €**  
+ éco-part 1€  
**350 €**

### MIELE Complete C3 Silence HardFloor EcoLine \*\*

#### SILENCIEUX AVEC BROSSSE SPÉCIALE SOLS DURS

réparabilité 7/10, rayon d'action 12 m, filtre AirClean silence, tube métal télescopique Comfort, brosse universelle double position, brosse spéciale sols durs, 3 accessoires intégrés, variateur de puissance électronique / commande aux pieds.

# ASPIRATEUR BALAI

## ASPIRATEUR BALAI



600  
W

93<sup>99</sup> €  
+ éco-part 0,60€  
94<sup>59</sup> €

### BLACK+DECKER BXVMS600E

TECHNOLOGIE CYCLONIQUE !

0.8 l., réparabilité 8.6/10, rayon d'action 6 m, filtre filtration haute performance pour une capture des particules les plus fines, pour parquet, moquette, sols durs, filtre Hepa, pré-filtre micro perforé en inox, réservoir poussière 800 ml..



99<sup>99</sup> €  
+ éco-part 1,20€  
101<sup>19</sup> €

### DOMO DO1032SV

ASPIRATEUR-BALAI 2-EN-1

0.6 l., réparabilité 6.4/10, auto. 20 min, il suffit de retirer le manche en aluminium pour transformer en un tour de main votre aspirateur-balai en aspirateur à main 2 vitesses Système cyclonique puissant, batterie Li-Ion 18.



169<sup>99</sup> €  
+ éco-part 1€  
170<sup>99</sup> €

### BOSCH BCHF216S

FONCTION 2 EN 1: ASPIRATEUR BALAI ET TABLE

0.4 l., réparabilité 6.7/10, auto. 40 min, facile à utiliser, léger, batteries lithium-ion longue durée, 2 vitesses, brosse rotative pour tous types de sols, brosse extra plate et maniable, vidage facile et hygiénique du bac, filtre lavable.



74  
DB

240  
W

279<sup>99</sup> €  
+ éco-part 1,20€  
280<sup>20</sup> €

### NILFISK EASY 36V MAX WHITE

AUTONOMIE RECORD 80 MINUTES !

0.6 l., réparabilité 6.8/10, auto. 80 min, aspirateur multifonction, batterie lithium 36 V, 3 vitesses dont turbo, balai et main, réservoir poussière 0,6 l., accessoires : brosse d'angle, embout combiné, embout tissu, cutter, Charge : 4 h. Garantie 2 ans + 1 an d'extension OFFERTE avec inscription sur yournilfisk.com.



78  
DB

450  
W

349 €  
+ éco-part 1€  
350 €

### EZICLEAN CYCLOBOOSTFR15ANIMAL \*\*

TECHNOLOGIE MAGNETIK POUR UNE ASPIRATION EXCEPTIONNELLE.

0.8 l., réparabilité 8.3/10, auto. 80 min, filtre HEPA H13, 3 vitesses d'aspiration, mini brosse motorisée, 4h de temps de charge, écran LCD, technologie anti emmêlement HairRemover, station d'accueil de chargement.



359 €  
+ éco-part 1€  
360 €

### BOSCH BBS611MAT

MAXI AUTONOMIE, BATTERIE INTERCHANGEABLE

réparabilité 9.6/10, moteur DigitalSpin, cartouche filtrante PureAir, filtre hygiénique, vidage facile et hygiénique du bac, bac 0,30 l., autonomie 30 mn, accessoire spécial matelas, petite brosse, suceur ameublement, bleu, 4.4 kg.

## ASPIRATEUR BALAI



79  
DB

160  
W

399€  
+ éco-part 1,20€  
400<sup>20</sup> €

### MIELE DuoflexHX1Jaune \*\*

GRANDE AUTONOMIE POUR L'USAGE QUOTIDIEN

0.3 l., réparabilité 7.1/10, auto. 55 min, 2 positions, 2 niveaux de puissance, électrobrosse, batterie lithium ion, temps de charge 3.5h, support mural, filtre avec entretien facile, suceur plat, suceur à coussin, brosse à meuble.



78  
DB

66  
KWH/AN

220  
W

499€  
+ éco-part 1,20€  
500<sup>20</sup> €

### MIELE TriflexHX1 noir et rouge \*\*

3 POSITIONS POUR ASPIRER JUSQU'À 125 M2

0.5 l., réparabilité 7.1/10, 3 positions, Electro Brosse XXL, batterie amovible Varta Lithium ion - jusqu'à 60 min d'autonomie, 1 chargeur - temps de charge 4 h, support mural avec 3 accessoires clipsés, filtre avec entretien facile Comfort Clean.



160  
W

549€  
+ éco-part 1,20€  
550<sup>20</sup> €

### MIELE DuoflexHX1TotalCare \*\*

UTILISABLE DE SUITE POUR TOUS LES USAGES

0.3 l., réparabilité 7.7/10, auto. 55 min, filtre Comfort Clean, exclusif à Miele : support mural Speedlock chargement par induction, accès direct : soulever pour l'aspirateur à main & tirer pour l'aspirateur balai.



86  
DB

550  
W

549€  
+ éco-part 1,20€  
550<sup>20</sup> €

### SAMSUNG VS20B75BCR5 - Jet 75E

ASPIRATION MULTICYCLONIQUE PUISSANTE 200 AW

0.8 l., réparabilité 9.2/10, auto. 60 min, filtre multicouche, 200 AW de puissance d'aspiration, accroche murale ou charge indépendante, aspiration multi cyclonique, moteur digital inverter, noir, brosse turbo action, brosse soft action (sol dur).



590  
W

599€  
+ éco-part 1,44€  
600<sup>44</sup> €

### LG A9K-CORE1G

DEUX BATTERIES : UNE PLUS LONGUE AUTONOMIE

1.06 l., réparabilité 9.3/10, auto. 120 min, jusqu'à 200 AW en mode Turbo, système Kompessor pour compresser la poussière, manche télescopique, 3 modes: normal, puissant et turbo, station de charge polyvalente, contrôle One-Touch.



86  
DB

580  
W

899€  
+ éco-part 1,20€  
900<sup>20</sup> €

### SAMSUNG VS20A95823W- Bespoke Jet

ASPIRATION MULTICYCLONIQUE PUISSANTE

0.5 l., réparabilité 8.7/10, filtre filtration multicouche, multicyclonique Jet Cyclone, autonomie mode Jet 60 mn, Max 30 mn, chargement 1 h, moteur Digital Inverter, tube télescopique, brosses motorisées Jet Dual et Spéciale animaux, suceur fente.

## ASPIRATEUR À MAIN



119<sup>99</sup>€  
+ éco-part 0,30€  
120<sup>29</sup> €

### NILFISK QUICK20V - 128390016

IDÉAL POUR LES NETTOYAGES RAPIDES

autonomie jusqu'à 10 mn., aspiration puissante, 20 V, temps de charge 3h, facile à nettoyer et à entretenir, Indicateur de charge, sans fil, léger. Garantie 2 ans + 1 an d'extension OFFERTE avec inscription sur yournilfisk.com.



# ASPIRATEUR ROBOT ET ROBOT LAVE-VITRES

## ROBOT LAVE-VITRES



499 €  
+ éco-part 1 €  
500 €

### EZICLEAN WINDOBOTS5PRO

UN ROBOT LAVEUR POUR TOUTE LA MAISON

0.5 l., 3 microfibras, cordon de sécurité, alimentation secteur, rallonge de câble, robot laveur de verre connecté, blanc. Existe WINDOBOT S3 à 350,99€.

## ASPIRATEUR ROBOT



55  
DB

349 €  
+ éco-part 1 €  
350 €

### EZICLEAN AQUACONNECTX650 \*\*

ASPIRATEUR LAVEUR CONNECTÉ CAMERASLAM

0.6 l., réparabilité 8.3/10, auto. 240 min, filtre HEPA, jusqu'à 240 m<sup>2</sup>, navigation Cameraslam, balaie, aspire et lave, brosse spéciale animaux de compagnie, bac à eau électronique, 0,6L, connecté à l'application Eziclean®, murs virtuels.



55  
DB

399 €  
+ éco-part 1 €  
400 €

### EZICLEAN AQUACONNECTX850 \*\*

ASPIRATEUR LAVEUR CONNECTÉ LASER

0.6 l., réparabilité 8.3/10, auto. 240 min, filtre HEPA, jusqu'à 260 m<sup>2</sup>, navigation Laser, balaie, aspire et lave, brosse spéciale animaux de compagnie, bac à eau électronique, 0,6L, connecté à l'application Eziclean®, murs virtuels, zones restreintes.

## ASPIRATEUR ROBOT



68  
DB

799 €  
+ éco-part 1 €  
800 €

### EZICLEAN ALLINONEZ10PLUS

TECHNOLOGIE DE NAVIGATION LIDAR AVANCÉE

1.5 l., auto. 240 min, fonction aspiration et lavage combinée, base de rechargement aspirante, gestion efficace de l'eau, auto nettoyage de la brosse, séchage intégré, connectivité intelligente, système de gestion des déchets polyvalent.



71  
DB

849 €  
+ éco-part 1 €  
850 €

### MIELE Scout RX3 Runner \*\*

ROBOT CONNECTÉ : UN NETTOYAGE SANS EFFORT

réparabilité 7.1/10, connecté : App Miele Scout, technologie 3D Smart Navigation, nettoyage en 3 actions: balaie, brosse & aspire, 4 programmation (Auto, Turbo, Zone restreinte, Silence). Capacité 0.4L. Jusqu'à 120m<sup>2</sup>, 3.2 kg.

## CUVE EAU ET POUSSIÈRE



74  
DB

1200  
W

109<sup>99</sup> €  
+ éco-part 1,20€  
111<sup>19</sup> €

### NILFISK BUDDY II.18 - 18451124

NETTOYAGE INTERIEUR ET EXTERIEUR

20 KPA, 60 L/h, aspirateur eau et poussière, cuve en polypropylène 18 l., fonction soufflerie, filtre mixte eau et poussière lavable, rangement facile des accessoires, flexible 1,9 m avec poignée coudée, câble électrique 4 m. Garantie 2 ans + 3 ans d'extension OFFERTE avec inscription sur yournilfisk.com.

## CUVE EAU ET POUSSIÈRE



ENERGIE  
A

72  
DB

1200  
W

159<sup>99</sup> €  
+ éco-part 1,20€  
161<sup>19</sup> €

### NILFISK MULTI II 22 - 18451550

NETTOYAGE DES PETITS TRAVAUX DOMESTIQUES

20 KPA, 40L/h, cuve en polypropylène 22 l., fonction soufflerie, filtre mixte eau et poussière lavable, indicateur saturation du filtre, sac 107417195, flexible 2,5 m, tube PVC, bleu, brosse sol combinée, suceur biseauté, rangement des accessoires. Garantie 2 ans + 3 ans d'extension OFFERTE avec inscription sur yournilfisk.com.



ENERGIE  
C

73  
DB

800  
W

249 €  
+ éco-part 1,20€  
250<sup>20</sup> €

### NILFISK THOR ECO - 107415316

NETTOYAGE QUOTIDIEN DES PETITES SURFACES

réparabilité 5.9/10, aspirateur poussière professionnel, robuste, filtre HEPA 13, grand rayon d'action 10 m, 800W, cuve 8L, noir et rouge, 5.2 kg, brosse meuble, brosse sol combiné, suceur, rangement des accessoires.



780  
W

499 €  
+ éco-part 1,20€  
500<sup>20</sup> €

### NILFISK GM80C - 107418491

USAGE INTENSIF

réparabilité 7.3/10, aspirateur poussière professionnel, robuste et léger, fonctionne avec ou sans sac, cuve alu 6 L, filtre toile synthétique, brosse sols combinée, 2 tubes alu, rayon d'action 12 m, 3 accessoires : brosse meuble, embout ventouse.

## RÉDUCTEUR DE BIODÉCHETS



399 €  
+ éco-part 0,30€  
**399,30 €**

### RIVIERA ET BAR MTD510 \*\*

FILTRE AU CHARBON ACTIF POUR ÉVITER LES ODEURS

capacité de la cuve: 3 litres, puissance: 550 W, corps blanc et couvercle imitation bambou, corps extérieur plastique, couvercle articulé en plastique et cuve avec revêtement céramique, accessoire inclus : 1 filtre anti-odeur au charbon actif.

## NETTOYEUR DE SOL



199 €  
+ éco-part 1€  
**200 €**

### DOMO DO235SW

SERPILLIÈRE ÉLECTRIQUE SANS FIL

0.35 l., auto. 30 min, batterie de 14,4 V, sèche rapidement, fonction autonettoyante, 90 % d'économie d'eau, convient à tout type de sol, extrêmement maniable, base de stockage, charge 300 min, 4.95 kg.

## NETTOYEUR DE SOL



70  
DB

349 €  
+ éco-part 1,20€  
**350,20 €**

### BISSELL 3639N \*\*

NETTOYEUR LÉGER, SILENCIEUX ET TRÈS MANIABLE

le CrossWave® HF3 Select sans fil de BISSELL® aspire et nettoie vos sols durs tels que le carrelage, parquet, lino en un seul passage., 0.53 l., auto. 25 min, facile à utiliser, le détergent est propagé automatiquement.



78  
DB

230  
W

399 €  
+ éco-part 1€  
**400 €**

### EZICLEAN CYCLOWASHP8 \*\*

ASPIRATEUR LAVEUR SANS FIL AVEC BASE AUTONETTOYANTE ET SÉCHANTE

0.7 l., réparabilité 8/10, auto. 35 min, aspiration puissante, réservoir d'eau intégré, brosse en rouleau, base séchante, passe partout, commandes intuitives, polyvalence d'utilisation, charge 360 min, 4.2 kg.

## DÉTACHEUR À EAU



330  
W

199 €  
+ éco-part 1,20€  
**200,20 €**

### BISSELL 37288 \*\*

UNIQUE AU MONDE : ASPIRE VOS TACHES

1.1 l., niveau sonore 74 dB, double réservoirs hygiénique, compact et léger, livré avec 2 accessoires, nettoie de multiples surfaces.

## NETTOYEUR HAUTE PRESSION



1800  
W

149,99 €  
+ éco-part 2,50€  
**152,49 €**

### NILFISK CORE 130-6 POWERCONTROL 128471256

NETTOYEUR HAUTE PRESSION USAGE OCCASIONNEL

130 bar(s), 460 L/h, variateur de puissance, pompe métal, flexible 6 m, buses à jet réglable et à jet rotatif, canon à mousse, rangement facile du flexible, guide d'utilisation des buses, usage occasionnel 35 m<sup>2</sup>/h, garantie 2 ans.

Offert par votre spécialiste



Les produits identifiés par des <sup>TM</sup> et vendus par les fournisseurs dans le cadre d'un réseau de distribution collective. Ainsi, seuls les distributeurs répondant à l'ensemble des critères de sélection définies par le fournisseur concerné ont la possibilité de commercialiser ces produits.

Ce catalogue a une vocation d'information. Seul en cas d'impression, les caractéristiques des articles ont été relancées sur les catalogues des constructeurs en vigueur au jour de la parution. Les prix indiqués sont les prix relevés au moment de l'impression de ce document. Ils n'ont qu'une valeur indicative, chaque magasin étant libre de fixer ses prix de vente. Pour des raisons évidentes de place et de limite de stock, certains magasins ne peuvent pas présenter l'ensemble des produits de ce catalogue. Néanmoins, ils s'engagent à un approvisionnement rapide de ces articles (ou d'un article similaire en cas de rupture chez le fabricant). Conscience de notre responsabilité et soutien de notre environnement, nous sommes attachés à l'utilisation par les usines avec lesquelles nous travaillons, des normes environnementales selon les critères d'Hotelky. Le papier utilisé pour ce document utilise des fibres de bois certifiées PEFC et proviennent de forêts gérées selon les principes de développement durable. Photos et textes non contractuels. Reproduction même partielle interdite. Ne pas jeter sur la voie publique. Valable jusqu'au 30 septembre 2024.

Création-conception : L'Y GLOBAL - Réalisation : CONCERTO - SAS / RCS LYON B 470 810 665 - Crédit photos & illustrations : Shutterstock

