




## PROSENSE® RÉDUIT JUSQU'À 30 % LE TEMPS, L'EAU ET L'ÉNERGIE\* POUR CHAQUE CHARGE

La technologie ProSense® pèse automatiquement chaque charge pour proposer un cycle sur mesure. Les capteurs ajustent le temps de lavage avec précision, pour laver chaque vêtement de manière optimale. Vos textiles garderont leur texture plus longtemps avec une consommation d'eau et d'énergie réduite.

### Bénéfices et Caractéristiques



#### PROSENSE® RÉDUIT LE TEMPS, L'EAU ET L'ÉNERGIE\* POUR CHAQUE CHARGE


La technologie ProSense® adapte automatiquement la durée, la consommation d'eau et d'énergie à la taille de la charge, qu'il s'agisse d'une simple chemise ou de l'ensemble de votre linge. Vos vêtements seront lavés de manière optimale, et préserveront ainsi leurs couleurs et



#### LE PROGRAMME VAPEUR HYGIÈNE ÉLIMINE PLUS DE 99,99 % DES BACTÉRIES ET DES VIRUS\*

Le programme Vapeur Hygiène certifié Swisstat est combiné à un cycle de lavage et de vapeur pour éliminer plus de 99,99% des bactéries, virus de vos vêtements. Idéal pour les personnes allergiques, il utilise de la vapeur à la fin du cycle pour un nettoyage en profondeur et

\*Test externe réalisé par Swisstat Testmaterialien AG en 2021 (rapport de test n° 202120117)




#### MOTEUR INVERTER PERFORMANT ET SILENCIEUX

Le moteur inverter offre le meilleur en matière d'efficacité, de niveau sonore et de durabilité. Il garantit des performances de lavage supérieures avec une consommation faible en énergie.



#### L'OPTION GAIN DE TEMPS, POUR UN LAVAGE RAPIDE ET EFFICACE

L'option Gain de temps permet de réduire la durée du cycle de lavage pour du linge légèrement sale ou à rafraîchir. Ainsi, vos vêtements seront lavés efficacement, et deux fois plus vite !



#### LAVEZ VOS VÊTEMENTS EN SEULEMENT 20 MIN

Le programme rapide 20 min s'adapte à vos journées déjà bien remplies. Le programme rapide vous permettra de laver parfaitement vos vêtements en seulement 20 minutes pour une charge de 3kg.

- SOIN DU LINGE
- Lave-linge CompactCare
- Certifications Woolmark® Blue
- Tambour Inox : 50 L
- CARACTÉRISTIQUES
- Capacité de lavage: 7 kg
- Moteur Öko Inverter
- Classe énergétique B
- PROGRAMMES: Eco 40-60, coton, synthétiques, délicats, laine/soie, 20 min.
- 3kg, repassage facile, doudounes, outdoor, denim, Vapeur anti-allergie
- CONFORT et SÉCURITÉ
- Sécurité anti-débordement
- 4 pieds réglables
- DESIGN
- Bandeau Noir Silver
- Ecran LCD avec moyenne interface
- Hublot XXXL Silver foncé Premium
- ACCESSOIRES compatibles en option
- Anticalcaire magnétique M6WMA102

## Spécifications techniques

|   |                   |                                 |               |
|---|-------------------|---------------------------------|---------------|
| Type de l'appareil                              | Lave-linge hublot | Dimensions emballées HxLxP (mm) | 875x635x563   |
| Type d'installation                             | Pose-libre        | Poids brut/net (kg)             | 66 / 64.5     |
| Capacité maxi du tambour (kg)                   | 7                 | Puissance Totale (W)            | 2100          |
| Volume du tambour (L)                           | 50                | Ampérage (A)                    | 10            |
| Classe énergétique lavage                       | B                 | Volts                           | 230           |
| Indice d'efficacité de lavage                   | 1.031             | Longueur du câble (m)           | 1.4           |
| Consommation en électricité en kWh/100 cycles   | 52                | Tuyau d'eau / vidange (cm)      | 130/213       |
| Consommation en eau en litres/cycle             | 45                | Pays de fabrication             | Ukraine       |
| Durée du cycle Eco 40-60 pleine charge (h:mn)   | 3:25              | PNC                             | 914 343 166   |
| Durée du cycle Eco 40-60 demi charge (h:mn)     | 2:40              | Code EAN                        | 7333394102887 |
| Durée du cycle Eco 40-60 quart de charge (h:mn) | 2:25              |                                 |               |
| Classe d'efficacité d'essorage                  | B                 |                                 |               |
| Vitesse d'essorage maxi commerciale (tr/min)    | 1400              |                                 |               |
| Classe d'efficacité sonore                      | B                 |                                 |               |
| Niveau sonore (dB)                              | 75                |                                 |               |
| Conso. énergétique mode "arrêt" (W)             | 0.50              |                                 |               |
| Conso. énergétique mode "Laissé sur marche" (W) | 0.5               |                                 |               |
| Dimensions hors tout HxLxP mini/maxi (mm)       | 843x595x443/487   |                                 |               |

