




LOTUS


hotte murale pyramide




MOTEUR EVO
 Moteur à courant alternatif avec un niveau sonore réduit dans les vitesses les plus basses

FONCTION BOOSTER
 Performances supérieures et temporisées de la hotte sur une période maximale de 6 minutes

ARRÊT TEMPORISÉ
 Permet de continuer à filtrer et à évacuer les fumées résiduelles après l'arrêt de la cuisson

TÉMOIN SATURATION DES FILTRES
 Indique que les filtres à graisse ont besoin d'être nettoyés ou les filtres à charbon d'être changés

TÉLÉCOMMANDE
 Permet de piloter à distance toutes les fonctions de l'appareil (en option)

MOTEUR SÉPARÉ
 Modèle disponible en version moteur séparé

COMMANDES

Type de commandes	Electroniques
Nombre de vitesses	8 + 1 int

EFFICACITÉ ÉNERGÉTIQUE

Consommation d'énergie annuelle (AEC) kWh/a	45,9		
Classe d'efficacité énergétique	A		
Efficacité fluidodynamique (FDE)	32,9		
Classe d'efficacité fluidodynamique	A		
Efficacité lumineuse (LE) Lux/Watt	57,5		
Classe d'efficacité lumineuse	A		
Efficacité de filtration des graisses (%)	80		
Classe d'efficacité de filtration des graisses	C		
Débit d'air (m ³ /h)	<i>Min</i>	<i>Max</i>	<i>Int</i>
	133	324	523
Emissions acoustiques (dB)	<i>Min</i>	<i>Max</i>	<i>Int</i>
	49	65	70
Consommation d'énergie en mode arrêt (W)	0,46		
Consommation d'énergie en mode veille (W)	N/A		

FILTRATION

Filtre à graisse	Aluminium
Nombre de filtres	3
Filtre à charbon	En option

PERFORMANCES

	Mini	Moy	Maxi	Int
Débit d'aspiration d'air (m ³ /h)	133	324	523	718
Puissance moteur (W)	18	114	199	255
Pression moteur (Pa)	120	315	517	535
Puissance acoustique (dB(A))	49	58	65	70
Pression acoustique (dB(A))	43	52	59	64

LOTUS

DONNÉES TECHNIQUES

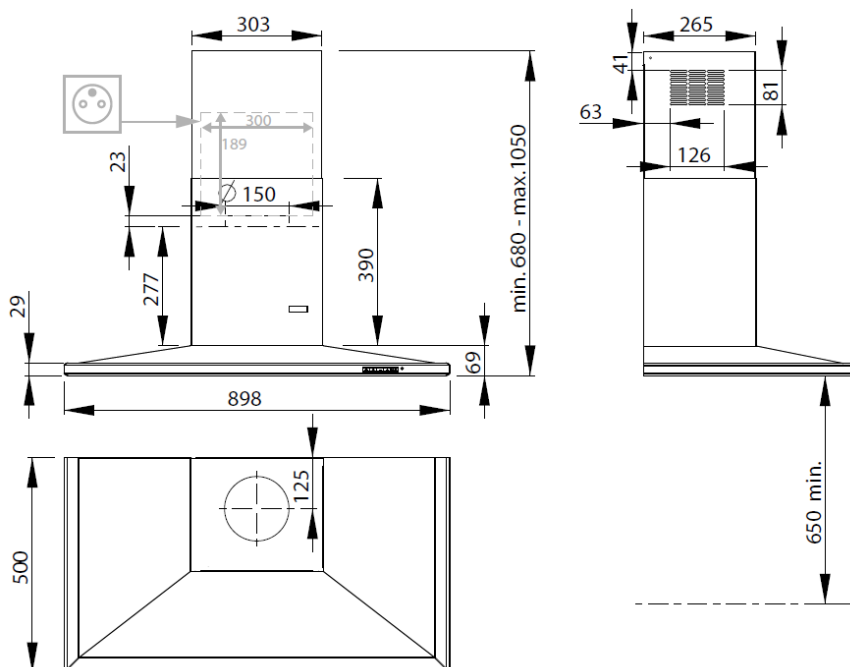
Fréquence (Hz)	50 - 60
Fusible (A)	10
Tension (V)	220 - 240
Cordon électrique	Inclus

INSTALLATION

Mode	Evacuation ou recyclage
Installation sans cheminée	Non
Hauteur de pose (min. mm)	650

DIMENSIONS & POIDS

Dimensions du produit sans cheminée (H x L x P - mm)	459 x 898 x 500
Dimensions du produit emballé (H x L x P - mm)	600 x 1010 x 700
Hauteur cheminée min-max (mm)	680 - 1050
Poids brut (kg)	28,0 / 25,0 (sans moteur)
Poids net (kg)	21,0 / 19,0 (sans moteur)
Diamètre de sortie (mm)	150



CODES & ACCESSOIRES

Désignation	Code	FUN	EAN
LOTUS 900 INOX	6018353	335.0495.196	7612981927905
LOTUS 900 INOX SANS MOTEUR	6018333	110.0350.824	7612981422783
FILTRES À CHARBON (conditionnés à l'unité)	5403008	112.0158.516	7612980456918
FILTRE À CHARBON HAUTE PERFORMANCE (conditionné à l'unité)	6403028	112.0375.445	7612981608408
TÉLÉCOMMANDE	6521079	112.0540.798	7612985521079
BAS DE CONDUIT (hauteur totale de 980 à 1350 mm)	6405203	112.0159.037	7612980459582
CRÉDENCE 900 X 700 MM INOX	6406129	112.0253.234	7612980857319
MOTEUR SÉPARÉ CONFORT ENERGY	6301026	110.0351.330	7612981425869
MOTEUR SÉPARÉ MISTRAL	6515771	112.0539.396	7612985515771
MANCHON TÉLESCOPIQUE (pour installation en recyclage)	005075	112.0077.196	3660446005075
KIT D'INSONORISATION (pour installation en évacuation)	6401035	112.0253.285	7612980857647