

# KTE60E2

Famille	Hotte
Type de hotte	Intégrable
Design	Visière/casquette
Type d'aspiration	Evacuation
Matériau	Inox
Type d'inox	Brossé
Code EAN	8017709333652
Largeur hotte	60 cm



## Esthétique

Esthétique	Universel	Finition des composants	Inox
Couleur	Inox	Couleur de la sérigraphie	Noir
Finition	Satiné	Logo	Sérigraphié



## Commandes

Type de commandes	Slider
-------------------	--------

## Programmes / Fonctions

Nombre de vitesses	3
--------------------	---

## Technologie

		Nombre de lampes	2	Nombre de filtres	1
Type d'éclairage		Type d'éclairage	LED	Filtres anti-graisses	Aluminium
Puissance de l'éclairage		Puissance de l'éclairage	6 W	Diamètre de sortie du moteur	125 mm
Température de Couleur de la lumière (°K)		Température de Couleur de la lumière (°K)	2700 °K	Distance minimale d'installation au dessus d'une table de cuisson gaz	650 mm
Capacité d'aspiration à l'air libre (P0)		Capacité d'aspiration à l'air libre (P0)	282 m³/h		
Puissance du moteur		Puissance du moteur	95 W		

Distance minimale  
d'installation au dessus  
d'une table de cuisson  
électrique 500 mm

	Capacité d'aspiration (IEC 61591) [m³/h]	Niveau sonore (IEC 60704-2-13) [dB(A)]
Vitesse 1	124	44
Vitesse 2	153	51
Vitesse 3	266	62

## Performance / Etiquette Energétique



Consommation d'énergie annuelle (AEC)	55 kWh/a	Emission acoustique de l'air pondérée à la vitesse minimale (SPEmin)	50 dB(A)
Classe d'efficacité énergétique	D	Emission acoustique de l'air pondérée à la vitesse maximale (SPEmax)	64 dB(A)
Efficacité fluidodynamique (FDE)	9.2	Facteur d'augmentation du temps (F)	1
Classe d'efficacité fluidodynamique	E	Indice d'efficacité énergétique	1.7
Efficacité lumineuse (LE)	20.1 lux/W	Débit d'air mesuré au point de rendement maximal	155 m³/h
Classe d'efficacité lumineuse	B	Pression d'air mesurée au point de rendement maximal	175 Pa
Efficacité de filtration des graisses	65.1 %	Puissance électrique à l'entrée mesurée au point de rendement maximal	82 W
Classe d'efficacité de filtration des graisses	D	Puissance nominale du système d'éclairage	6 W
Débit d'air à la vitesse minimale	125 m³/h	Eclairage moyen du système d'éclairage sur la surface de cuisson (Emiddle)	121 lux
Débit d'air à la vitesse maximale (Qmax)	265 m³/h	Niveau de bruit au réglage le plus élevé	64 dB(A)

## Raccordement électrique

Puissance nominale électrique	101 W	Fréquence	50-60 Hz
----------------------------------	-------	-----------	----------

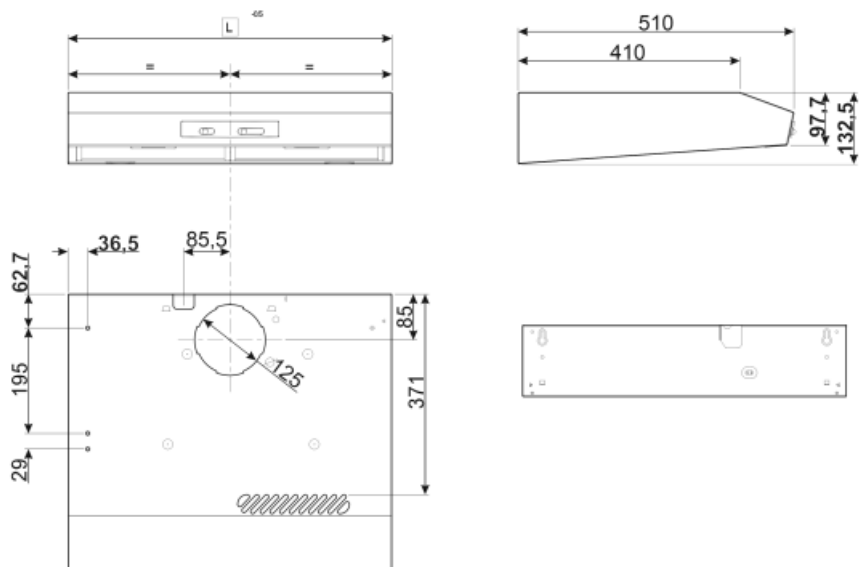
Tension

220-240 V

Longueur du câble  
d'alimentation (cm)

1500 mm

CAPPA	L <sup>-05</sup>
CM 60	599
CM 90	899



## Not included accessories

---



**KITFC550**

Filtre charbon pour recyclage intérieur rond 2 pièces

---

## Symbols glossary (TT)

---



Filtres anti-graisses : Ce modèle est équipé de filtres qui permettent d'éliminer les graisses de la vapeur qui s'échappe des casseroles pendant la cuisson.



Eclairage : Les hottes sont équipées de lampes LED. La lumière peut être allumée indépendamment du ventilateur d'aspiration, ce qui permet d'éclairer le plan de travail.



D : Indique la classe énergétique de l'appareil.